



# KÜBLER WORKWEAR

2019/2020

INSPIRED BY YOUR JOB.



KÜBLER WORKWEAR

# INSPIRED BY YOUR JOB.

Wer hart arbeitet, verdient auch beste Workwear. Seit 1956 setzen wir von KÜBLER alles daran, dass unsere Arbeitskleidung ihre Träger in jeder Hinsicht fördert.

Inspiziert von den Herausforderungen Ihres Arbeitsalltags verfolgen wir die Vision, außergewöhnliche Produkte zu entwickeln, die körperliche Vorgänge gezielt unterstützen.

Mit einer einzigartigen Kombination aus intelligenten Funktionen, ausgesuchten Materialien, modernem Design und cleveren Ausstattungsdetails sorgen wir dafür, dass sich Industriearbeiter, Handwerker und Werk tätige beim Arbeiten rundum wohlfühlen – die beste Voraussetzung für konstante Höchstleistungen. Mit Erfolg, schließlich gehört KÜBLER zu den führenden Workwear-Anbietern branchenweit.

Freuen Sie sich auf ein ganz neues Arbeitsgefühl.





**MISCHGEWEBE**

- NEU** 22 KÜBLER INNOVATIQ
- 28 KÜBLER ACTIVIQ
- 36 PULSSCHLAG
- 42 KÜBLER KIDZ
- 44 IDENTIQ MIX
- 48 KÜBLER VITA MIX
- 52 INNO PLUS

**VERSTÄRKTE BAUMWOLLE**

- NEU** 56 KÜBLER ACTIVIQ COTTON+
- 60 KÜBLER PRACTIQ
- 64 IMAGE DRESS NEW DESIGN
- 70 IMAGE VISION
- 74 SPECIFIQ
- 78 KÜBLER VITA COTTON+
- 82 ECO PLUS

**BAUMWOLLE**

- 84 ORGANIQ
- 88 IDENTIQ COTTON
- 92 QUALITY DRESS
- 98 DENIM



**PSA**

- NEU** 102 KÜBLER PROTECTIQ
- NEU** 108 KÜBLER PROTECTIQ HIGH VIS
- 114 KÜBLER REFLECTIQ
- 124 SAFETY X
- 132 KERMEL TOP
- 134 BRAND X PROTECT
- 136 HIGH VIS INNO PLUS



**BASICS & ZUBEHÖR**

- NEU** 140 KÜBLER CASUAL
- NEU** 144 KÜBLER SHIRTS
- 154 KÜBLER REFLECTIQ SHIRTS
- 156 ZUBEHÖR

**NORMEN**

- 164 SCHUTZNORMEN

**SERVICES & KNOW-HOW**

- 172 SERVICELEISTUNGEN
- 174 CORPORATE WEAR
- 176 PARTNER & TECHNOLOGIEN
- 178 TEXTILWISSEN
- 180 PFLEGEHINWEISE
- 182 ARTIKEL-/GEWEBEÜBERSICHT
- 188 GRÖSSENTABELLE

# 22

## KÜBLER INNOVATIO

Mit der robusten Linie KÜBLER INNOVATIO sind Sie immer stylisch unterwegs. Dafür sorgt die perfekte Kombination aus körperbetontem Schnitt, farblich abgestimmten Kontrasteinsätzen und gewebten Reflexelementen. Perfekt für Industrie und Handwerk.



# 28

## KÜBLER ACTIVIQ

Die große Produkt- und Farbauswahl von KÜBLER ACTIVIQ hat für jede Herausforderung und jede Branche das Passende zu bieten. Ganz neu sind die super bequemen Stretch-Produkte, die dank zahlreichen Stretcheinsätzen jede Bewegung mitmachen sowie die Variante aus verstärkter Baumwolle.



# 48

## KÜBLER VITA MIX

Diese Workwear ist ideal für Betriebe, die die Bekleidung ihrer Mitarbeiter professionell reinigen lassen möchten. Dank der intelligenten Konstruktion und dem Einsatz ausgewählter Materialien eignet sich KÜBLER VITA optimal für die industrielle Wäsche und bleibt immer bestens in Form.



# 102

## KÜBLER PROTECTIQ

Die praxisnah entwickelte PSA-Linie KÜBLER PROTECTIQ bietet zuverlässigen Schutz beim Arbeits-einsatz in Gefährdungsbereichen. Die neue Multi-normbekleidung lässt sich dank der verschiedenen Ausführungen ideal auf Ihre Zwecke abstimmen.



# 114

## KÜBLER REFLECTIQ

Bessere Sichtbarkeit aus fast jedem Blickwinkel – das ist das Markenzeichen von KÜBLER REFLECTIQ. Die Gründe dafür: leuchtende Warnschutzfarben, intelligent angeordnete Reflexstreifen und zusätzlich Reflex-Elemente.



# 140

## KÜBLER CASUAL

Bequem und im trendigen Streetwear-Style ist die Produktlinie bestens geeignet für Heim- und Hobbyarbeiten. Mit KÜBLER CASUAL kann's auch nach Feierabend nochmal richtig losgehen.



# 144

## KÜBLER SHIRTS

Egal zu welcher Gelegenheit – gute Shirts kann man immer gebrauchen. Und damit auch garantiert für jeden das Passende dabei ist, erhalten Sie unsere KÜBLER SHIRTS in zahlreichen Farben, Formen und Größen.



WILLKOMMEN IN UNSERER WELT

# LEIDENSCHAFT FÜR INNOVATION.

Seit 1956 entwickeln wir mit viel Erfahrung und Tradition, aber auch mit mindestens genauso viel Leidenschaft, Erfindergeist und Ideenreichtum innovative Workwear, die das Arbeiten leichter und sicherer gestaltet und zugleich neue Trends setzt. Innovation ist ein Schlüsselfaktor unseres Erfolgs und spiegelt sich sowohl in unseren Produkten und Services als auch in unserer Arbeitsweise wider. Kein Zufall also, dass KÜBLER heute zu den führenden Anbietern von Berufsbekleidung in Europa zählt.

Ob Straßenbau, Industrie, Dienstleistung, Logistik, Garten- und Landschaftsbau, Holzverarbeitung, Elektro- oder Baubranche – unser umfangreiches Produktportfolio überzeugt branchenweit Werktätige mit professionellen, hochfunktionalen Produkten und cleverem Zubehör. Dazu begeistern wir unsere Kunden mit zahlreichen Serviceleistungen, wie individualisierter Workwear und gezielter Vertriebs- und Marketingunterstützung. Gerne geben wir unser geballtes Fachwissen auch in PSA-Schulungen weiter.





## DYNAMISCH UND HOCHMOTIVIERT.

Bei unserer täglichen Arbeit setzen wir auf ein erfolgreiches Ideenmanagement und ein positives Arbeitsklima. Wir bauen auf qualifizierte Mitarbeiter, die uns über Jahre hinweg treu bleiben und sich jeden Tag aufs Neue für ihre Arbeit begeistern.

Wandlungsfähig und flexibel setzen wir alles unaufhörlich daran, schnell auf Markterfordernisse zu reagieren und neue Ideen voller Energie in die Tat umzusetzen.

PROFIS FÜR PROFIS

# DESIGN MADE IN GERMANY.

Unser Familienunternehmen ist in Plüderhausen zuhause. 30 Kilometer von Stuttgart entfernt geben 230 hochmotivierte und kompetente Mitarbeiter täglich alles, um Workwear höchster Qualität zu entwerfen und zu produzieren.

Unsere Produkte werden ausschließlich in Deutschland konstruiert und entwickelt. Mehr als zehn festangestellte Spezialisten tüfteln in unserer Produktentwicklungs- und Designabteilung an neuen Ideen für noch mehr Tragekomfort, besseren Schutz, begeisternde Funktionalität und noch ansprechenderes Design.

Einzigartig in der Branche sind die Nähmaschinen, die in unserer hauseigenen Produktion täglich rattern. Über 40 hochqualifizierte Näherinnen sichern unseren hohen Qualitätsanspruch und ermöglichen es, schnell und flexibel zu reagieren.

Darüber hinaus sind tausende Fachkräfte an verschiedenen Produktionsstandorten weltweit für KÜBLER im Einsatz. Damit erreichen wir eine langfristige und flexible Produktion, an deren Ende ein optimales Preis-Leistungs-Verhältnis für unsere Kunden steht.

Unsere breite Auswahl an Arbeits- und Schutzbekleidung sowie Corporate Wear verbindet modernes, individuell angepasstes Design mit hoher Funktionalität.







## EINFACH MEHR AUF LAGER.

Unsere Kunden verlassen sich auf uns und darauf, dass sie bestellte Ware in der Regel innerhalb der folgenden 24 Stunden erhalten. Um eine zeitnahe und unkomplizierte Lieferung sicherzustellen, arbeiten wir mit automatisierten Packstraßen und Hochregallagern. Unsere vorausschauende Planung und intelligente Lagerhaltung garantieren eine stetig hohe Warenverfügbarkeit und maximale Liefertreue.

Bis zu 10.000 Teile verlassen täglich unser Haus und werden europaweit versandt. Um unseren hohen Qualitätsansprüchen gerecht zu werden, beginnt unsere textile Beschaffungskette bereits beim Rohmaterial. In unserem hauseigenen Rohgeweblager bevorraten wir mehrere hunderttausend Meter Gewebe von namhaften europäischen Herstellern, die durch spezielle Prüfverfahren auf ihre Eignung getestet werden.

QUALITÄT IN JEDER FASER

# UNSER ANSPRUCH: PERFEKTION.

Wir verwenden ausnahmslos hochwertige Materialien, Reißverschlüsse und Gewebe. Erfahrene Mitarbeiter, außerordentliche Sorgfalt und Präzision sowie regelmäßige Qualitätskontrollen gewährleisten zudem einen konstant hohen Verarbeitungsstandard, für den KÜBLER europaweit geschätzt wird.

Dank der engen Zusammenarbeit mit Endanwendern in der Produktentwicklung sind unsere Lösungen perfekt auf die Anforderungen des Arbeitsalltags abgestimmt und überzeugen mit bestem Tragekomfort, optimaler Passform, intelligenten Funktionen und verlässlichem Schutz.



Management  
System  
ISO 14001:2015  
ISO 9001:2015




www.tuv.com  
ID 9108632006

## GEPRÜFTE QUALITÄT

Unsere Produkte und Services leisten einen handfesten Beitrag zum Erfolg unserer Partner und müssen das halten, was der Name KÜBLER verspricht: höchste Qualität.

Durch die fortlaufende Optimierung unserer Prozesse wollen wir stets die bestmögliche Leistung bringen und unseren Kunden nur einwandfreie Produkte und Services bieten. Für dieses Ziel sind wir gut aufgestellt: Die Zertifizierung nach ISO 9001:2015 und ISO 14001:2015 durch den TÜV-Rheinland bestätigt, dass sowohl unser Qualitäts- als auch Umweltmanagement den hohen Anforderungen der internationalen Norm entspricht.



NACHHALTIG VORWÄRTS

ÜBER UNS

# FÜR UNSERE ZUKUNFT.

Der Schutz von Menschen und natürlichen Ressourcen ist uns besonders wichtig. Aus diesem Grund legen wir großen Wert auf die Umweltfreundlichkeit unserer Produkte und ihres Herstellungsprozesses. So befolgen wir hohe ethische Standards, demonstrieren Offenheit, Ehrlichkeit und Fairness in all unserem Tun und übernehmen persönlich Verantwortung für unser Handeln.

Der großen Pflicht, die wir als Unternehmen gegenüber der Gesellschaft und der Umwelt tragen, sind wir uns bewusst und davon überzeugt, dass wir nur dann langfristig erfolgreich sein können, wenn wir diese Haltung in jeder unserer Handlungen berücksichtigen.

# OEKO-TEX® STANDARD 100

Gesundheitlich unbedenkliche Produkte bei gleichzeitig höchster Funktionalität zu bieten, hat für uns einen sehr hohen Stellenwert. Die Hautverträglichkeit der eingesetzten Materialien spielt dabei eine entscheidende Rolle. Unsere Produkte sind deshalb schadstoffgeprüft und mit wenigen Ausnahmen OEKO-TEX®-STANDARD 100 zertifiziert.

Der OEKO-TEX® STANDARD 100 ist ein unabhängiges, international anerkanntes Prüf- und Zertifizierungssystem. Das weltweit führende Gesundheitslabel für Textilien steht wie kein anderes für „textiles Vertrauen“. OEKO-TEX®-zertifizierte Produkte wurden von unabhängigen Prüfinstituten auf Schadstoffe getestet. Diese Prüfung unterliegt festen Grenzwerten, die die gesetzlichen Anforderungen teilweise übersteigen.



## AMFORI BUSINESS SOCIAL COMPLIANCE INITIATIVE

Wir vertreten die Ansicht, dass existenzsichernde Löhne und angemessene Arbeitszeiten selbstverständlich und unumgänglich für die Lebensqualität unserer Mitarbeiter sind. Wir akzeptieren keine Kinderarbeit und keine Arbeitsbedingungen, die Menschen in ihrer Freiheit einschränken oder unterdrücken.

Deshalb sind wir Mitglied von amfori, dem weltweit führenden Unternehmensverband für freien und nachhaltigen Handel. Wir verbessern die sozialen Leistungen unserer Lieferkette mithilfe von amfori BSCI.



# BÜNDNIS FÜR NACH- HALTIGE TEXTILIEN

Unter dem Motto „Wir sind auf dem Weg“ haben wir uns dem Bündnis für nachhaltige Textilien angeschlossen.

Das Textilbündnis wurde im Jahr 2014 vom Bundesministerium für wirtschaftliche Zusammenarbeit und Entwicklung initiiert. Die Initiative, bestehend aus Vertretern der Wirtschaft, Zivilgesellschaft, Standardorganisationen und Gewerkschaften, bündelt die Kraft und Expertise seiner Mitglieder, um soziale, ökologische und ökonomische Verbesserungen entlang der Textillieferkette zu erreichen. Dabei zielt das Bündnis darauf ab, gemeinsame Herausforderungen effektiver zu lösen, Synergien in gemeinsamen Projekten vor Ort zu nutzen, voneinander zu lernen und so Rahmenbedingungen in den Produktionsländern zu verbessern.



## GO GREEN

Für eine umweltschonende Produktion und zum Schutz natürlicher Ressourcen arbeiten wir ausschließlich mit Lieferanten, die höchst umweltbewusst mit schädlichen Stoffen umgehen oder ganz auf diese verzichten.

Im Bereich der Warenwirtschaft haben wir uns dem Klimaschutzprojekt GO GREEN der DEUTSCHEN POST DHL angeschlossen, das konsequent die Steigerung der CO<sub>2</sub>-Effizienz im Transportwesen verfolgt.

In unserem hauseigenen Zuschnitt achten wir auf eine effiziente Verwertung der Materialien und nutzen selbst kleinste Gewebereste, um den Ausschuss zu minimieren. Auch bei der Auswahl unserer Logistikpartner achten wir darauf, dass Pakete CO<sub>2</sub>-neutral versendet werden.



Der klimaneutrale Versand  
mit der Deutschen Post

KÜBLER CAMPUS

# IM AUFTRAG DER SICHERHEIT.

Wir geben unser umfassendes Know-how und unsere langjährige Erfahrung in den Bereichen Arbeitsschutz und Arbeitssicherheit gerne weiter. Deshalb haben wir den KÜBLER CAMPUS ins Leben gerufen und bieten Ihnen PSA-Schulungen an, in denen wir individuell auf Ihren Wissensbedarf eingehen.

Unsere KÜBLER CAMPUS-Seminare behandeln relevante Themen, wie beispielsweise die gesetzlichen Pflichten gemäß den neuesten Verordnungen, Haftungsrisiken, Normvorgaben für die verschiedensten Gefährdungsbereiche sowie Veredelung und Instandhaltung von Schutzbekleidung. Dabei werden die theoretischen Grundlagen mit praxisnahen Produktexperimenten anschaulich erlebbar gemacht.

## INTERESSIERT AN MEHR?

Dann nehmen Sie einfach Kontakt mit uns auf:

**FON +49 7181 8003-0**

**FAX +49 7181 8003-31**

**[info@kuebler.eu](mailto:info@kuebler.eu)**

# SICHERHEIT GEHT VOR.

Das Sicherheitsbewusstsein moderner Unternehmen nimmt stetig zu. Arbeitgeber haben erkannt, dass Investitionen in persönliche Schutzausrüstung nicht nur aufgrund gesetzlicher Vorgaben und aus Haftungsgründen unumgänglich sind, sondern sich im Endeffekt auch positiv auf das Unternehmensergebnis auswirken. Denn Mitarbeiter, die geeignete Schutzkleidung tragen und sich in ihrer Workwear wohl und sicher fühlen, sind motivierter, leistungsstärker und weisen geringere Ausfallzeiten auf.

Arbeitgeber sind dazu verpflichtet, für jeden Arbeitsplatz eine sogenannte Gefährdungsbeurteilung durchzuführen. Daraus resultieren die Anforderungen an organisatorische und technische Schutzmaßnahmen. Die richtige Auswahl einer hochwertigen, individuell passenden und nach den spezifischen Arbeitsanforderungen ausgerichteten PSA ist Voraussetzung für eine erfolgreiche Benutzung, um Unfälle und Berufskrankheiten zu vermeiden.

## PRAXISNAH UND GUT BERATEN.


Der komplexe Produktbereich erfordert ein hohes Maß an Fachkenntnis und Beratungskompetenz. Steigern Sie Ihren Umsatz durch aktuelles Know-how und fundierte Verkaufsargumente. In unseren Workshops geben wir unsere Expertise gerne weiter und machen Ihr Team mit vielen praxisnahen Beispielen und Live-Demonstrationen fit für Ihren nächsten Kundentermin.

## DIE INHALTE AUF EINEN BLICK:

- PSA-Verordnung, sichere Beratung, Haftung
- Gefährdungsbeurteilung, Normen und passende Produktlösungen
- Veredelung von PSA
- Reinigung und Pflege, Verwendungsgrenzen

## ANERKANNT UND BESTÄTIGT.

Als Mitglied des VDSI erhalten Sie bei der Teilnahme an unserer Veranstaltung zwei Punkte für den VDSI-Weiterbildungsnachweis.



 **2 VDSI-PUNKTE**  
Arbeitschutz

IMMER AM PULS DER ZEIT

# ONLINE MEHR ENTDECKEN.

In der digitalen KÜBLER Welt können Sie uns und unser Produktportfolio noch besser kennenlernen. Entdecken Sie unser breitgefächertes Angebot an innovativer Workwear, persönlicher Schutzausrüstung, umfangreichem Zubehör und nützlichen Serviceleistungen. Erfahren Sie mehr über unsere Firmengeschichte, bleiben Sie mit den neuesten News und Presseberichten immer up to date und nehmen Sie mit der Zoom-Funktion und in der 360°-Ansicht unsere Produkte ganz genau unter die Lupe.

Mit wenigen Klicks können Sie sich sämtliche Kataloge, Broschüren und Flyer herunterladen und direkt mit uns in Kontakt treten. In unserem Händlerbereich haben Sie Zugang zu Ihren Einkaufspreisen, können im Händlershop Verfügbarkeiten abfragen und direkt Bestellungen aufgeben. All das funktioniert natürlich nicht nur auf dem Desktop, sondern auch mobil. Surfen Sie doch gleich los!

## NEU: KÜBLER FOREST

Ein neues Wintermodell KÜBLER FOREST ist entwickelt für die optimale Arbeit im Winter. Es ist leicht, abgestimmt und abgestimmt für den Einsatz in der Baubranche und im Winterdienst. Es ist leicht und abgestimmt für den Einsatz in der Baubranche und im Winterdienst.

Mehr

Aktuelles Infomaterial zum Herunterladen finden Sie unter:  
**WWW.KUEBLER.EU**

Entdecken Sie KÜBLER in den Sozialen Netzwerken:





ERLEBEN SIE UNSERE WORKWEAR IN AKTION  
UND BESUCHEN SIE UNSEREN YOUTUBE-CHANNEL.

Einfach QR-Codes mit Ihrem Smartphone scannen.  
Los geht's!



### KÜBLER ACTIVIQ DAS SUPERTAENT

Abwechslungsreich.  
Sportlich. Immer dabei.  
Diese Produktlinie begeistert  
mit höchster Einsatzflexibilität.




### KÜBLER REFLECTIQ DER BLICKFANG

Die innovative Kombination aus  
segmentierten und durchgehenden  
Reflexstreifen besticht durch Style  
und höchste Sichtbarkeit.



### KÜBLER INNOVATIO DER LEISTUNGSTRÄGER

Volle Kraft voraus: Frischer Style  
trifft auf komfortable Passform und  
herausragende Leistung.



### KÜBLER PROTECTIQ DER BESCHÜTZER

Die Multinormbekleidung sorgt in  
Gefährdungsbereichen für extrem  
zuverlässigen Schutz.













































## FARBE, DESIGN UND FUNKTION

# UNSERE WORKWEAR KANN MEHR.

Arbeitskleidung von KÜBLER sieht nicht nur gut aus, sie hat noch mehr zu bieten. Dank des breiten Größenspiegels findet sich für jeden Figurtyp das passende Outfit. Die zahlreichen Farbkombinationen unseres umfangreichen Sortiments sind optimal aufeinander abgestimmt und sorgen dafür, dass unsere Produkte optimal zusammengestellt werden können. Optische Eyecatcher wie Reflexbiesen und Kontrasteinsätze formen die Silhouette und lenken die Aufmerksamkeit auf sich. Intelligente Schnittführung, clevere Taschenlösungen und die funktionale Ausstattung werden zudem jeder Anforderung gerecht.

## DER KÜBLER FARBCODE

 10 Weiß	 1095 Weiß   Mittelgrau	 1097 Weiß   Anthrazit	 25 Sandbraun	 2597 Sandbraun   Anthrazit	 2599 Sandbraun   Schwarz	 2899 Braun   Schwarz	 34 Warnengelb
 3497 Warnengelb   Anthrazit	 37 Warnorange	 3746 Warnorange   Kbl.blau	 3748 Warnorange   Dunkelblau	 3765 Warnorange   Moosgrün	 3797 Warnorange   Anthrazit	 45 Mittelblau	 46 Kbl.blau
 4648 Kbl.blau   Dunkelblau	 4650 Kbl.blau   Rot	 4695 Kbl.blau   Mittelgrau	 4697 Kbl.blau   Anthrazit	 4699 Kbl.blau   Schwarz	 48 Dunkelblau	 4846 Dunkelblau   Kbl.blau	 4855 Dunkelblau   Mittelrot
 4897 Dunkelblau   Anthrazit	 4899 Dunkelblau   Schwarz	 49 Marine	 4946 Marine   Kbl.blau	 52 Pink	 54 Warnrot	 5499 Warnrot   Schwarz	 55 Mittelrot
 5597 Mittelrot   Anthrazit	 5597 Mittelrot   Schwarz	 58 Bordeaux	 65 Moosgrün	 6597 Moosgrün   Anthrazit	 6599 Moosgrün   Schwarz	 6699 Oliv   Schwarz	 95 Mittelgrau
 9546 Mittelgrau   Kbl.blau	 9555 Mittelgrau   Mittelrot	 97 Anthrazit	 9746 Anthrazit   Kbl.blau	 9755 Anthrazit   Mittelrot	 9795 Anthrazit   Mittelgrau	 9799 Anthrazit   Schwarz	 98 Dunkelgrau
 9838 Dunkelgrau   Orange	 99 Schwarz	 9946 Schwarz   Kbl.blau	 9952 Schwarz   Pink	 9955 Schwarz   Mittelrot	 9995 Schwarz   Mittelgrau	 9997 Schwarz   Anthrazit	

## EasyBrand

Ihre Workwear soll perfekt zu Ihnen und Ihrem Unternehmen passen? Dann ist „EasyBrand“ genau das Richtige für Sie. Ob aufgestickt, aufgenäht oder aufgepatcht – für Logos und Schriftzüge findet sich mit Sicherheit der optimale Platz.

Unsere Jacken lassen sich dank flexibel designten, teilweise sogar komplett abknöpfbaren Taschenlösungen und clever platzierten Futteröffnungen ohne viel Aufwand veredeln.

Die intelligente Linienführung sowie die zahlreichen Freiflächen auf Rücken, Kragen, Ärmeln und Hosenbeinen schaffen beste Voraussetzungen für individualisierte Workwear mit hohem Wiedererkennungswert.

## Reflect It

Mit Hilfe schlauplatzierter Designelemente, Reflexpaspeln und reflektierender KÜBLER-Logoembleme verschaffen wir Ihnen einen rundum aufmerksamkeitsstarken Auftritt. Vorne, hinten oder seitlich auf unserer Workwear platziert, sind die Reflexelemente nicht nur echte Eyecatcher, sondern sorgen auch für eine sportliche und dynamische Optik. Bei unserer PSA-Bekleidung setzen wir ausschließlich zertifiziertes Reflexmaterial namhafter Hersteller ein.

Die Anordnung der Reflexstreifen in Body Language-Optik sorgt für optimale Sichtbarkeit aus jedem Blickwinkel selbst bei schlechten Lichtverhältnissen.

## StylePoint

Der erste Eindruck zählt. Deshalb legen wir großen Wert darauf, dass unsere Workwear modern und stylisch aussieht und dass sie perfekt sitzt.

Eine breite Palette an Ziernähten, Designelementen, Kontrast- und Reflexeinsätzen sowie zahlreiche Farbkombinationen sind Garant dafür, dass für jeden Geschmack das richtige Design dabei ist. Zudem sorgen körperbetonte Passformen für eine athletisch sportliche Silhouette.

## AntiScratch

Mit „AntiScratch“ gehören Kratzer auf empfindlichen Werkstoffen der Vergangenheit an. Schonende Klettverschlüsse, nach innen gedrehte Reißverschlussspiralen, abgedeckte Knöpfe und Verschlüsse sowie elastische Zippergaragen machen das Hantieren mit glatten, empfindlichen Materialien deutlich entspannter und schonen gleichzeitig Wäsche und Waschmaschine.

## BeSafe

Bei Workwear mit der Auszeichnung „BeSafe“, handelt es sich um zertifizierte Schutzbekleidung, die zuverlässig vor besonderen Gefahren schützt. Unser umfangreiches PSA-Sortiment bietet sichere Lösungen für den Einsatz in verschiedensten Gefährdungsbereichen.

## ComfortZone

„ComfortZone“ maximiert mit zahlreichen ergonomischen Details Ihren Bewegungsspielraum und sorgt mit zahlreichen Features für besten Tragekomfort. Durchdachte, körperoptimierte Schnitte mit bewegungsfreundlichen Ärmel- und Beinformaten sowie speziellen Bewegungszonen im Ellenbogen-, Schulter- und Kniebereich versprechen eine ideale Passform. Bewegungsabläufe werden dank elastischer Einsätze und Bewegungsfalten optimal unterstützt. Weiche Strickbündchen, verlängerte Rückenpartien, Bart- und Kinnschoner sowie leichte Gewebe machen unsere Workwear rundum komfortabel.

## HardZone

Unsere Workwear hält richtig was aus. Denn wir wissen, an welchen Stellen Verstärkung gebraucht wird. CORDURA®-Verstärkungen, extrem robuste und strapazierfähige Gewebe mit geringer Schmutzanhaftung, extra breite Gürtelschlaufen, Sicherheitsnähte sowie durch Riegel gesicherte Belastungspunkte schützen beanspruchte Stellen der Bekleidung und sorgen dafür, dass Sie möglichst lange Freude an Ihrer Lieblingsworkwear haben.

## ProClean

Mit allen Wassern gewaschen: „ProClean“-Produkte eignen sich hervorragend für die industrielle Wäsche und professionelle Textilpflege. Neben Funktionalität, Passform und Design erfüllt diese Workwear spezielle Anforderungen: Sie muss haltbar und langlebig sein, dabei maßkonform bleiben, extremen Pflegebedingungen standhalten und darf ihre Farbe nicht verändern.

## SmartRepair

Produkte mit „SmartRepair“ sind intelligent konstruiert, so dass ein einfacher und schneller Austausch von Einzelteilen ermöglicht wird. Kleinere Schäden, die in industriellen Reinigungsprozessen entstehen können, lassen sich problemlos wieder instand setzen.

## SmartPocket

Unsere intelligenten Taschenlösungen zeigen, wie viel besser es sich arbeiten lässt, wenn alles perfekt organisiert ist. Immer im Fokus: ausreichender, gesicherter Stauraum und eine passgenaue Platzierung. Ob Innen- oder Außen-, Napoleon-, Holster-, Smartphonetaschen, punktuell befestigte Meterstab- und Schenkelaschen mit Volumenfalte – dank vielfältigsten Möglichkeiten findet alles seinen Platz.

Die clevere Übergriff-Funktion sowie dehnbare, ausgestellte Eingriffe ermöglichen schnelle Erreichbarkeit, während Druckknöpfe, Patten, Reiß- und Klettverschlüsse für größtmögliche Sicherheit sorgen.

Herausragend praktisch sind unsere zertifizierten Knieschutztaschen. Sie lassen sich schnell und einfach mit Schutzpolstern ausstatten. So werden kniende Tätigkeiten deutlich angenehmer.



## WORKWEAR

# FÜR PROFIS VON PROFIS.

Passt nicht gibt's nicht. Wir bei KÜBLER sind der Überzeugung, dass es für jeden die perfekte Workwear gibt.

Welche Herausforderungen der Job auch mit sich bringt, wir kennen sie alle und sorgen mit unserem gesamten Know-how dafür, dass Sie sich in Ihrer Workwear rundum wohlfühlen und sich voll und ganz auf Ihre Aufgaben konzentrieren können.

Ob Mischgewebe, verstärkte oder reine Baumwolle – verschaffen Sie sich Einblick in unsere facettenreiche Workwear-Welt.

## SEITE 22 – 55

**MISCHGEWEBE** 65% POLYESTER | 35% BAUMWOLLE

- NEU** 22 KÜBLER INNOVATIQ
- 28 KÜBLER ACTIVIQ
- 36 PULSSCHLAG
- 42 KÜBLER KIDZ
- 44 IDENTIQ MIX
- 48 KÜBLER VITA MIX
- 52 INNO PLUS

## SEITE 56 – 83


**VERSTÄRKT BAUMWOLLE** 65% BAUMWOLLE | 35% POLYESTER

- NEU** 56 KÜBLER ACTIVIQ COTTON+
- 60 KÜBLER PRACTIQ
- 64 IMAGE DRESS NEW DESIGN
- 70 IMAGE VISION
- 74 SPECIFIQ
- 78 KÜBLER VITA COTTON+
- 82 ECO PLUS

## SEITE 84 – 99

**BAUMWOLLE** 100% BAUMWOLLE

- 84 ORGANIQ
- 88 IDENTIQ COTTON
- 92 QUALITY DRESS
- 98 DENIM



65 % Polyester,  
35 % Baumwolle,  
ca. 295 g/m<sup>2</sup>

# KÜBLER INNOVATIO

NEU

## FÜR ECHE LEISTUNGSTRÄGER.

**KÜBLER INNOVATIO** ist ein echter Arbeitsallrounder, mit dem man immer und überall perfekt ausgerüstet ist. Das äußerst robuste Material hält selbst härtesten Belastungen im täglichen Arbeitseinsatz stand und punktet darüber hinaus mit Industriegewaschbarkeit. Körperbetonte Schnitte kombiniert mit eingewebten Reflex-Elementen schaffen zudem eine Silhouette, die auf Antrieb überzeugt.

### PFLEGEEMPFEHLUNG



## JACKE FORM 1230

**DESIGN** Körperbetonter Schnitt | Kontrast-Elemente: Seiteneinsatz an Vorder- und Rückteil, Unterarmeinsatz, Ärmelsaumverstellung, Kragenkante | Reißverschlüsse: Farbe Schwarz für alle Farbstellungen | Eingewebte Reflex-Elemente: an vorderer und hinterer Schulterpasse und Oberarmeinsatz

**FUNKTION** 2 Brusttaschen mit Reißverschluss | 2 Seitentaschen mit Druckknopf | 2 Innentaschen | Rechts: innenliegende Smartphonetasche | Links: Armtasche mit integrierter Stifttasche | Sichtbarer Front-Reißverschluss mit kombiniertem Bart- und Kinnschoner | Steh-/Umlegekragen | Ergonomisch geschnittene Ärmel mit zusätzlichen Bewegungszonen für mehr Bewegungsfreiheit | Ärmelsaum mit Klette weitenregulierbar | Verstärkte Kragenkante | Belastungspunkte mit Riegeln gesichert

**Sandbraun |  
Schwarz**  
1230 5370-2599  
XS-4XL

**Anthrazit |  
Mittelrot**  
1230 5370-9755  
XS-4XL



**Kbl.blau |  
Schwarz**  
1230 5370-4699  
XS-4XL



**Moosgrün |  
Schwarz**  
1230 5370-6599  
XS-4XL



**Anthrazit |  
Schwarz**  
1230 5370-9799  
XS-4XL



**Schwarz |  
Anthrazit**  
1230 5370-9997  
XS-4XL

## DAMENHOSE FORM 2530

**DESIGN** Kontrast-Elemente: Innenbeineinsatz, Taschenbelege, Sattel an Hinterhose, Gürtelschleife am Bund hinten, Meterstabtasche | CORDURA®: Ton in Ton | Eingewebte Reflex-Elemente: oberhalb Knie, Kniekehlnaht, seitliche Beinnaht

**FUNKTION** Ergonomische Linienführung für mehr Bewegungsfreiheit | 2 Seitentaschen | Rechts: Gesäßtasche mit Patte und Klette | Rechts: ergonomisch positionierte Multifunktions tasche mit loser Meterstabtasche, Smartphonetasche, Stifttaschen und verschließbarer Zusatztasche | Links: lose Schenkeltasche mit Patte und Klette | CORDURA®-Verstärkung an Meterstabtasche, Schenkeltasche und Knieschutztasche | Elastischer Bundeinsatz | Schlitz mit Reißverschluss | Vorgeformtes Knie mit Bewegungszone | Von unten befüllbare Knieschutztaschen | Belastungspunkte mit Riegeln gesichert



### KNIESCHUTZTASCHEN AUS CORDURA®


Zertifiziert nach EN 14404:2004 + A1:2010 Typ 2, Leistungsstufe 1 in Verbindung mit Knieschutzpolster Art. 8108 9119-45 (Seite 160).



**Anthrazit |  
Schwarz**  
2530 5370-9799  
D34-D54



**Sandbraun |  
Schwarz**  
2530 5370-2599  
D34-D54



**Moosgrün |  
Schwarz**  
2530 5370-6599  
D34-D54



**Anthrazit |  
Mittelrot**  
2530 5370-9755  
D34-D54



**Schwarz |  
Anthrazit**  
2530 5370-9997  
D34-D54







**Anthrazit |  
Schwarz**  
**2230 5370-9799**  
40-66, 90-118,  
25-31



**Sandbraun |  
Schwarz**  
**2230 5370-2599**  
40-66, 90-118,  
25-31

**Kbl.blau |  
Schwarz**  
**2230 5370-4699**  
40-66, 90-118,  
25-31



**Moosgrün |  
Schwarz**  
**2230 5370-6599**  
40-66, 90-118,  
25-31



**Anthrazit |  
Mittelrot**  
**2230 5370-9755**  
40-66, 90-118,  
25-31



**Schwarz |  
Anthrazit**  
**2230 5370-9997**  
40-66, 90-118,  
25-31

## HOSE FORM 2230

**DESIGN** Kontrast-Elemente: Innenbeineinsatz, Taschenbelege, Sattel an Hinterhose, Gürtelschlaufe am Bund hinten, Meterstabschleife | CORDURA®: Ton in Ton | Eingewebte Reflex-Elemente: oberhalb Knie, Kniekehlnaht, seitliche Beinnaht

**FUNKTION** Ergonomische Linienführung für mehr Bewegungsfreiheit | 2 Seitentaschen | Rechts: Gesäßtasche mit Patte und Klette | Rechts: ergonomisch positionierte Multifunktionschleife mit loser Meterstabschleife, Smartphonetasche, Stifttaschen und verschließbarer Zusatztasche | Links: lose Schenkeltasche mit Patte und Klette | CORDURA®-Verstärkung an Meterstabschleife | Schenkeltasche und Knieschutzschleife | Bund mit seitlicher Bewegungszone | Schlitz mit Reißverschluss | Vorgeformtes Knie mit Bewegungszone | Von unten befüllbare Knieschutzschleifen | Belastungspunkte mit Riegeln gesichert



### KNIESCHUTZTASCHEN AUS CORDURA®

Zertifiziert nach EN 14404:2004 + A1:2010 Typ 2, Leistungsstufe 1  
in Verbindung mit Knieschutzpolster Art. 8108 9119-45 (Seite 160).



## SHORTS FORM 2430

**DESIGN** Kontrast-Elemente: Taschenbelege, Sattel an Hinterhose, Gürtelschleife am Bund hinten, Meterstabtasche | CORDURA®: Ton in Ton | Eingewebte Reflex-Elemente: oberhalb Knie

**FUNKTION** Ergonomische Linienführung für mehr Bewegungsfreiheit | 2 Seitentaschen | Rechts: Gesäßtasche mit Patte und Klette | Rechts: ergonomisch positionierte Multifunktions tasche mit loser Meterstabtasche, Smartphonetasche, Stifttaschen und verschließbarer Zusatztasche | Links: lose Schenkeltasche mit Patte und Klette | CORDURA®-Verstärkung an Meterstabtasche, Schenkeltasche | Elastischer Bundesausschnitt | Schlitz mit Reißverschluss | Belastungspunkte mit Riegeln gesichert



**Sandbraun |  
Schwarz**  
2430 5370-2599  
40-66



**Moosgrün |  
Schwarz**  
2430 5370-6599  
40-66



**Anthrazit |  
Mittelrot**  
2430 5370-9755  
40-66



**Anthrazit |  
Schwarz**  
2430 5370-9799  
40-66



**Schwarz |  
Anthrazit**  
2430 5370-9997  
40-66



**Kbl.blau |  
Schwarz**  
2430 5370-4699  
40-66





## LATZHOSE FORM 3230

**DESIGN** Kontrast-Elemente: Innenbeineinsatz, Taschenbelege, Sattel an Hinterhose, Gürtelschlaufe am Bund hinten, Meterstabtasche, Latztasche | CORDURA®: Ton in Ton | Eingewebte Reflex-Elemente: oberhalb Knie, Kniekehlnaht, seitliche Beinnaht

**FUNKTION** Ergonomische Linienführung für mehr Bewegungsfreiheit | 2 Seitentaschen | Rechts: Gesäßtasche mit Patte und Klette | Rechts: ergonomisch positionierte Multifunktions tasche mit loser Meterstabtasche, Smartphonetasche, Stifftaschen und verschließbarer Zusatztasche | Links: lose Schenkeltasche mit Patte und Klette | Latztasche mit Patte und Klette, eingearbeitete Stifftasche | CORDURA®-Verstärkungen an Latzeinsatz, Meterstabtasche, Schenkeltasche und Knieschutztasche | Elastische Schlauchträger mit schlagfester und hitzebeständiger Klappschließe | Ergonomischer, hochgezogener Nierenschutz | Stretcheinsatz im Bund | Schlitz mit Reißverschluss | Vorgeformtes Knie mit Bewegungszone | Von unten befüllbare Knieschutztaschen | Belastungspunkte mit Riegeln gesichert



### KNIESCHUTZTASCHEN AUS CORDURA®

Zertifiziert nach EN 14404:2004 + A1:2010 Typ 2, Leistungsstufe 1 in Verbindung mit Knieschutzpolster Art. 8108 9119-45 (Seite 160).



**Schwarz | Anthrazit**  
3230 5370-9997  
40-66, 90-118,  
25-31

**Sandbraun | Schwarz**  
3230 5370-2599  
40-66, 90-118,  
25-31

**Kbl.blau | Schwarz**  
3230 5370-4699  
40-66, 90-118,  
25-31

**Moosgrün | Schwarz**  
3230 5370-6599  
40-66, 90-118,  
25-31

**Anthrazit | Mittelrot**  
3230 5370-9755  
40-66, 90-118,  
25-31

**Anthrazit | Schwarz**  
3230 5370-9799  
40-66, 90-118,  
25-31





65 % Polyester,  
35 % Baumwolle,  
ca. 270 g/m<sup>2</sup>

# KÜBLER ACTIVIQ

Für eine Extraportion Baumwolle.  
**KÜBLER ACTIVIQ COTTON+**  
auf Seite 56.



**IMMER IN BESTFORM.**  
EGAL BEI WELCHEM JOB.

Ob Handwerk, Industrie oder Freizeit – **KÜBLER ACTIVIQ** ist wie geschaffen für alle, die sich Tag für Tag aktiv in ihrem Job einbringen und unermüdlich ihre Ziele verfolgen. Denn die Materialien und Passformen sind für höchste Einsatzflexibilität ausgelegt. Die Hose und Shorts speziell für Damen sorgen für einen perfekten Sitz.

PFLEGEEMPFEHLUNG  
GEWEBE 5365



PFLEGEEMPFEHLUNG  
GEWEBE 5231





NEU

## STRETCHHOSE FORM 2850

**DESIGN** Kontrast-Elemente: Knie- und Gesäßbereich | Gürtelschlaufen: Farbe Schwarz für alle Farbstellungen | Reflex-Elemente: ober- und unterhalb Knie, Biese in Kniekehlnaht

**FUNKTION** Ergonomische Linienführung für mehr Bewegungsfreiheit | 2 Seitentaschen | 2 Gesäßtaschen mit Reißverschluss | Rechts: D-Ring in Bundnaht | Rechts: Schenkeltasche mit Reißverschluss, integrierte Smartphonetasche und zusätzliche Meterstabtasche | Links: Schenkeltasche mit Patte und Druckknopf, aufgesetzte Stifftaschen, integrierte Smartphonetasche und zusätzliche Mehrzwecktasche | Ergonomisch geformte, griffige Zipper | Stretcheinsatz im Schritt-, Knie- und Gesäßbereich | Elastischer Bundeinsatz | Gürtelschlaufen aus stabilem Kofferband | Schlitz mit Reißverschluss | Vorgeformtes Knie mit Bewegungszone | Belastungspunkte mit Riegeln gesichert

**AUS SUPER ELASTISCHEM MATERIAL**

50 % Baumwolle, 50 % Polyester, ca. 180 g/m<sup>2</sup>



**Anthrazit |**

**Schwarz**

**2850 5231-9799**

40-66, 90-118, 25-31

**PASSENDE  
STRETCHSHORTS**  
auf Seite 34



**Dunkelblau |**

**Anthrazit**

**2850 5231-4897**

40-66, 90-118,

25-31



**Anthrazit**

**2850 5231-97**

40-66, 90-118,

25-31



**Schwarz**

**2850 5231-99**

40-66, 90-118,

25-31





## JACKE FORM 1250

**DESIGN** Körperbetonter Schnitt | EasyBrand-Brusttasche für leichtere Individualisierung | Kontrast-Elemente: Seiteneinsatz an Vorder- und Rückteil, Schulter- und Oberarmeinsatz, Ärmel Einsatz, Ärmelsaumverstellung | Reißverschlüsse: Farbe Schwarz für alle Farbstellungen | Reflex-Elemente: an vorderer und hinterer Schulter und Oberarmeinsatz

**FUNKTION** 2 Napoleontaschen mit Reißverschluss | 2 Seitentaschen mit Druckknopf | Rechts: Stifttasche an Brusttasche | Links: Innentasche mit Klette | Links: Armtasche mit integrierter Stifttasche | Abgedeckter Front-Reißverschluss mit Blende, Druckknopf und Bart- und Kinnschoner | Steh-/Umlegekragen | Ergonomisch geschnittene Ärmel mit zusätzlichen Bewegungszonen für mehr Bewegungsfreiheit | Ärmelsaum mit Klette weitenregulierbar | Belastungspunkte mit Riegeln gesichert



**Sandbraun | Schwarz**  
1250 5365-2599  
XS-4XL



**Weiß | Anthrazit**  
1250 5365-1097  
XS-4XL



**Kbl.blau | Schwarz**  
1250 5365-4699  
XS-4XL



**Dunkelblau | Anthrazit**  
1250 5365-4897  
XS-4XL



**Moosgrün | Schwarz**  
1250 5365-6599  
XS-4XL



**Oliv | Schwarz**  
1250 5365-6699  
XS-4XL



**Anthrazit**  
1250 5365-97  
XS-4XL



**Anthrazit | Schwarz**  
1250 5365-9799  
XS-4XL



**Schwarz**  
1250 5365-99  
XS-4XL



**Schwarz | Anthrazit**  
1250 5365-9997  
XS-4XL



**Mittelrot | Schwarz**  
1250 5365-5599  
XS-4XL



## LATZHOSE FORM 3250

**DESIGN** Kontrast-Elemente: Einsatz ober- und unterhalb Knie, Seiteneinsatz, Gürtelschlaufe am Bund hinten, Latztasche | CORDURA®: Ton in Ton | Reflex-Elemente: ober- und unterhalb Knie, Biese in Kniekehle

**FUNKTION** Ergonomische Linienführung für mehr Bewegungsfreiheit | 2 Seitentaschen | 2 Gesäßtaschen, rechts mit Patte und Druckknopf | Rechts: ergonomisch positionierte, doppelte Meterstabschleife auf Seitennaht | Links: Schenkeltasche mit Patte und Druckknopf, aufgesetzte Stifftasche, integrierte Smartphonetasche | Latztasche mit Patte und Druckknopf, aufgesetzte Stifftasche | Elastische Träger mit schlagfestem und hitzebeständigem Kunststoffsteckverschluss | Ergonomischer, hochgezogener Nierenschutz | Stretcheinsatz im Bund | Schlitz mit Reißverschluss



### KNIESCHUTZTASCHEN AUS CORDURA®

Zertifiziert nach EN 14404:2004 + A1:2010 Typ 2, Leistungsstufe 1 in Verbindung mit Knieschutzpolster Art. 8108 9119-45 (Seite 160).



**Moosgrün |  
Schwarz**  
**3250 5365-6599**  
40-66,  
90-118, 25-31



**Weiß |  
Anthrazit**  
**3250 5365-1097**  
40-66, 90-118,  
25-31



**Sandbraun |  
Schwarz**  
**3250 5365-2599**  
40-66, 90-118,  
25-31



**Kbl.blau |  
Schwarz**  
**3250 5365-4699**  
40-66, 90-118,  
25-31



**Dunkelblau |  
Anthrazit**  
**3250 5365-4897**  
40-66, 90-118,  
25-31



**Mittelrot |  
Schwarz**  
**3250 5365-5599**  
40-66, 90-118,  
25-31



**Oliv |  
Schwarz**  
**3250 5365-6699**  
40-66, 90-118,  
25-31



**Anthrazit**  
**3250 5365-97**  
40-66, 90-118,  
25-31



**Anthrazit |  
Schwarz**  
**3250 5365-9799**  
40-66, 90-118,  
25-31



**Schwarz**  
**3250 5365-99**  
40-66, 90-118,  
25-31



**Schwarz |  
Anthrazit**  
**3250 5365-9997**  
40-66, 90-118,  
25-31

## HOSE FORM 2250

**DESIGN** Kontrast-Elemente: Einsatz ober- und unterhalb Knie, Seiteneinsatz, Gürtelschlaufe am Bund hinten | Reflex-Elemente: ober- und unterhalb Knie, Biese in Kniekehlnaht

**FUNKTION** Ergonomische Linienführung für mehr Bewegungsfreiheit | 2 Seitentaschen | 2 Gesäßtaschen, rechts mit Patte und Druckknopf | Rechts: ergonomisch positionierte, doppelte Meterstabtasche auf Seitennaht | Links: Schenkeltasche mit Patte und Druckknopf, aufgesetzte Stifttasche, integrierte Smartphonetasche | Elastischer Bund Einsatz | Schlitz mit Reißverschluss | Vorgeformtes Knie mit Bewegungszone | Belastungspunkte mit Riegeln gesichert



**Schwarz**  
2250 5365-99  
40-66, 90-118,  
25-31



**Mitteltrot | Schwarz**  
2250 5365-5599  
40-66, 90-118,  
25-31



**Moosgrün | Schwarz**  
2250 5365-6599  
40-66, 90-118,  
25-31



**Oliv | Schwarz**  
2250 5365-6699  
40-66, 90-118,  
25-31



**Anthrazit**  
2250 5365-97  
40-66, 90-118,  
25-31



**Anthrazit | Schwarz**  
2250 5365-9799  
40-66, 90-118,  
25-31



**Schwarz | Anthrazit**  
2250 5365-9997  
40-66, 90-118,  
25-31



**Weiß | Anthrazit**  
2250 5365-1097  
40-66, 90-118,  
25-31



**Sandbraun | Schwarz**  
2250 5365-2599  
40-66, 90-118,  
25-31



**Kbl.blau | Schwarz**  
2250 5365-4699  
40-66, 90-118,  
25-31



**Dunkelblau | Anthrazit**  
2250 5365-4897  
40-66, 90-118,  
25-31

### FEMININER SCHNITT

## DAMENHOSE FORM 2550

**DESIGN** Kontrast-Elemente: Einsatz ober- und unterhalb Knie, Seiteneinsatz, Gürtelschlaufe am Bund hinten | Reflex-Elemente: ober- und unterhalb Knie, Biese in Kniekehlnaht

**FUNKTION** Ergonomische Linienführung für mehr Bewegungsfreiheit | 2 Seitentaschen | 2 Gesäßtaschen, rechts mit Patte und Druckknopf | Rechts: ergonomisch positionierte, doppelte Meterstabtasche auf Seitennaht | Links: Schenkeltasche mit Patte und Druckknopf, aufgesetzte Stifttasche, integrierte Smartphonetasche | Elastischer Bund Einsatz | Schlitz mit Reißverschluss | Vorgeformtes Knie mit Bewegungszone | Belastungspunkte mit Riegeln gesichert



**Sandbraun | Schwarz**  
2550 5365-2599  
D34-D54



**Kbl.blau | Schwarz**  
2550 5365-4699  
D34-D54



**Dunkelblau | Anthrazit**  
2550 5365-4897  
D34-D54



**Weiß | Anthrazit**  
2550 5365-1097  
D34-D54

**Mitteltrot | Schwarz**  
2550 5365-5599  
D34-D54

**Schwarz**  
2550 5365-99  
D34-D54

**Schwarz | Pink**  
2550 5365-9952  
D34-D54



**Moosgrün | Schwarz**  
2550 5365-6599  
D34-D54



**Oliv | Schwarz**  
2550 5365-6699  
D34-D54



**Anthrazit**  
2550 5365-97  
D34-D54



**Anthrazit | Schwarz**  
2550 5365-9799  
D34-D54



**Schwarz | Anthrazit**  
2550 5365-9997  
D34-D54





## HOSE HIGH FORM 2350

**DESIGN** Kontrast-Elemente: Einsatz ober- und unterhalb Knie, Seiteneinsatz, Gürtelschleufe am Bund hinten | CORDURA®: Ton in Ton | Reflex-Elemente: ober- und unterhalb Knie, Biese in Kniekehlnaht

**FUNKTION** Ergonomische Linienführung für mehr Bewegungsfreiheit | 2 Seitentaschen | 2 Gesäßtaschen, rechts mit Patte und Druckknopf | Rechts: ergonomisch positionierte, doppelte Meterstabschleife auf Seitennaht | Links: Schenkeltasche mit Patte und Druckknopf, aufgesetzte Stifftasche, integrierte Smartphonetasche | Elastischer Bundeinsatz | Schlitz mit Reißverschluss | Vorgeformtes Knie mit Bewegungszone | Von unten befüllbare Knieschutztaschen | Belastungspunkte mit Riegeln gesichert



### KNIESCHUTZTASCHEN AUS CORDURA®

Zertifiziert nach EN 14404:2004 + A1:2010 Typ 2, Leistungsstufe 1 in Verbindung mit Knieschutzpolster Art. 8108 9119-45 (Seite 160).



**Sandbraun | Schwarz**  
2350 5365-2599  
40-66, 90-118, 25-31



**Kbl.blau | Schwarz**  
2350 5365-4699  
40-66, 90-118, 25-31



**Dunkelblau | Anthrazit**  
2350 5365-4897  
40-66, 90-118, 25-31



**Weiß | Anthrazit**  
2350 5365-1097  
40-66, 90-118, 25-31



**Anthrazit**  
2350 5365-97  
40-66, 90-118, 25-31



**Mittelrot | Schwarz**  
2350 5365-5599  
40-66, 90-118, 25-31



**Moosgrün | Schwarz**  
2350 5365-6599  
40-66, 90-118, 25-31



**Oliv | Schwarz**  
2350 5365-6699  
40-66, 90-118, 25-31



**Anthrazit | Schwarz**  
2350 5365-9799  
40-66, 90-118, 25-31



**Schwarz**  
2350 5365-99  
40-66, 90-118, 25-31



**Schwarz | Anthrazit**  
2350 5365-9997  
40-66, 90-118, 25-31

## SHORTS FORM 2450

**DESIGN** Kontrast-Elemente: Einsatz oberhalb Knie, Seiteneinsatz, Gürtelschlaufe am Bund hinten | Reflex-Elemente: oberhalb Knie

**FUNKTION** Ergonomische Linienführung für mehr Bewegungsfreiheit | 2 Seitentaschen | 2 Gesäßtaschen, rechts mit Patte und Druckknopf | Rechts: ergonomisch positionierte doppelte Meterstabschleife auf Seitennaht | Links: Schenkeltasche mit Patte und Druckknopf, aufgesetzte Stifttasche, integrierte Smartphonetasche | Schlitz mit Reißverschluss | Bund mit Gummizug | Belastungspunkte mit Riegeln gesichert



**Dunkelblau | Anthrazit**  
2450 5365-4897  
40-66



**Weiß | Anthrazit**  
2450 5365-1097  
40-66



**Sandbraun | Schwarz**  
2450 5365-2599  
40-66



**Kbl.blau | Schwarz**  
2450 5365-4699  
40-66



**Mittelrot | Schwarz**  
2450 5365-5599  
40-66



**Moosgrün | Schwarz**  
2450 5365-6599  
40-66



**Oliv | Schwarz**  
2450 5365-6699  
40-66



**Anthrazit**  
2450 5365-97  
40-66



**Anthrazit | Schwarz**  
2450 5365-9799  
40-66



**Schwarz**  
2450 5365-99  
40-66



**Schwarz | Anthrazit**  
2450 5365-9997  
40-66

NEU

## STRETCHSHORTS FORM 2950

**DESIGN** Kontrast-Elemente: oberhalb Knie, Gesäßbereich | Gürtelschlaufen: Farbe Schwarz für alle Farbstellungen | Reflex-Elemente: oberhalb Knie

**FUNKTION** Ergonomische Linienführung für mehr Bewegungsfreiheit | 2 Seitentaschen | 2 Gesäßtaschen mit Reißverschluss | Rechts: D-Ring in Bundnaht | Rechts: Schenkeltasche mit Reißverschluss, integrierte Smartphonetasche und zusätzliche Meterstabschleife | Links: Schenkeltasche mit Patte und Druckknopf, aufgesetzte Stifttaschen, integrierte Smartphonetasche und zusätzliche Mehrzwecktasche | Ergonomisch geformte, griffige Zipper | Stretcheinsätze im Schritt- und Gesäßbereich | Elastischer Bund-einsatz | Gürtelschlaufen aus stabilem Kofferband | Schlitz mit Reißverschluss | Belastungspunkte mit Riegeln gesichert

### AUS SUPER ELASTISCHEM MATERIAL

50% Baumwolle, 50% Polyester, ca. 180 g/m<sup>2</sup>



**Dunkelblau | Anthrazit**  
2950 5231-4897  
40-64\*



**Anthrazit**  
2950 5231-97  
40-64\*



**Anthrazit | Schwarz**  
2950 5231-9799  
40-64



**Schwarz**  
2950 5231-99  
40-64

\* Lieferbar ab Frühjahr 2020



NEU - FEMININER SCHNITT

## DAMENSHORTS FORM 2650

**DESIGN** Kontrast-Elemente: Einsatz oberhalb Knie, Seiteneinsatz, Gürtelschlaufe am Bund hinten | Reflex-Elemente: oberhalb Knie

**FUNKTION** Ergonomische Linienführung für mehr Bewegungsfreiheit | 2 Seitentaschen | 2 Gesäßtaschen, rechts mit Patte und Druckknopf | Rechts: ergonomisch positionierte, doppelte Meterstabschleife auf Seitennaht | Links: Schenkeltasche mit Patte und Druckknopf, aufgesetzte Stifttasche, integrierte Smartphonetasche | Schlitz mit Reißverschluss | Belastungspunkte mit Riegeln gesichert



**Schwarz**  
2650 5365-99  
D34-D54

NEU

**WESTE** FORM 7250

**DESIGN** Körperbetonter Schnitt | EasyBrand-Brusttasche für leichtere Individualisierung | Kontrast-Elemente: Seiteneinsatz an Vorder- und Rückteil, Schultereinsatz | Reißverschlüsse: Farbe Schwarz für alle Farbstellungen | Reflex-Elemente: an vorderer und hinterer Schulter

**FUNKTION** 2 Napoleontaschen mit Reißverschluss | 2 Seitentaschen mit Druckknopf | Stifttasche an Brusttasche rechts | Links: Innentasche mit Klette | Abgedeckter Front-Reißverschluss mit Blende, Druckknopf und Bart- und Kinnschoner | Steh-/Umlegekragen | Belastungspunkte mit Riegeln gesichert



**Sandbraun |  
Schwarz**  
7250 5365-  
2599  
XS-4XL



**Kbl.blau |  
Schwarz**  
7250 5365-  
4699  
XS-4XL



**Moosgrün |  
Schwarz**  
7250 5365-  
6599  
XS-4XL



**Oliv |  
Schwarz**  
7250 5365-  
6699  
XS-4XL



**Anthrazit |  
Schwarz**  
7250 5365-  
97  
XS-4XL



**Anthrazit |  
Schwarz**  
7250 5365-  
9799  
XS-4XL



**Schwarz |  
Schwarz**  
7250 5365-  
99  
XS-4XL



**Schwarz |  
Anthrazit**  
7250 5365-  
9997  
XS-4XL




**Weiß |  
Anthrazit**  
7250 5365-1097  
XS-4XL



**Dunkelblau |  
Anthrazit**  
7250 5365-4897  
XS-4XL



**Mittelrot |  
Schwarz**  
7250 5365-5599  
XS-4XL



65 % Polyester,  
35 % Baumwolle,  
ca. 260 g/m<sup>2</sup>

# PULSSCHLAG

**PASSENDE SOFTSHELLJACKEN**

im Wetterkatalog



**GEBALLTE INNOVATIONSKRAFT.  
FÜR EINE NEUE GENERATION  
WORKWEAR.**

Wer hart arbeitet, verdient beste Workwear. Nach diesem Grundsatz haben wir **PULSSCHLAG** entwickelt – körperliche Vorgänge werden gezielt unterstützt und der Spaßfaktor wird dank unzähliger cleverer Features erhöht. Erleben Sie eine Workwear der besonderen Art: jung, dynamisch und aufregend.

PFLEGEEMPFEHLUNG  
GEWEBE 5353 UND 3314



PFLEGEEMPFEHLUNG  
GEWEBE 5346





## JACKE FORM 1324

**DESIGN** Körperbetonter Schnitt | EasyBrand-Brusttasche für leichtere Individualisierung | Kontrast-Elemente: Tailleneinsatz an Vorder- und Rückenteil, Kolleransatz und Ärmelkontur, Konturstrepp, CORDURA®-Verstärkungen | Stretch: Farbe Schwarz für alle Farbstellungen | Reflex-Elemente: vorne und hinten platziert

**FUNKTION** Links: Napoleontasche und Stifftasche | 2 Brusttaschen mit Patte und Klette | 2 Seitentaschen mit Druckknopfverschluss | 2 Innentaschen, rechts mit Smartphonetasche | Front mit Reißverschluss und Bart- und Kinnschoner | Steh-/Umlegekragen mit bequalem Stretcheinsatz im Nacken | Ergonomisch geschnittene Ärmel mit zusätzlichen Bewegungszonen für mehr Bewegungsfreiheit | Schulter, Ärmelbündchen und Saum mit Stretcheinsatz | Ellenbogenbereich mit CORDURA®-Verstärkung | Belastungspunkte mit Riegeln gesichert



**Ausgenommen:**  
Weiß | Anthrazit



**Dunkelblau | Anthrazit**  
1324 5353-4897  
40-66, 90-118, 25-31



**Weiß | Anthrazit**  
1324 3314-1097  
(65 % Baumwolle, 35 % Polyester)  
40-66, 90-118, 25-31



**Kbl.blau | Schwarz**  
1324 5353-4699  
40-66, 90-118, 25-31



**Anthrazit | Schwarz**  
1324 5353-9799  
40-66, 90-118, 25-31



**Schwarz | Kbl.blau**  
1324 5353-9946  
40-66, 90-118, 25-31



**Schwarz | Mittelrot**  
1324 5353-9955  
40-66, 90-118, 25-31



**Schwarz | Anthrazit**  
1324 5353-9997  
40-66, 90-118, 25-31



## HOSE HIGH FORM 2324

**DESIGN** Kontrast-Elemente: Seiteneinsatz im vorderen Hosenteil, Seitennaht-Stepp, CORDURA®-Verstärkungen | Stretch: Farbe Schwarz für alle Farbstellungen | Reflex-Elemente: vorne, seitlich und hinten platziert

**FUNKTION** Ergonomische Linienführung für mehr Bewegungsfreiheit | 2 Seitentaschen mit Übergriff-Funktion | Gesäßtaschen mit CORDURA®-Verstärkung, rechts mit Patte und Klette | Rechts: lose, doppelte Meterstabschleife mit CORDURA®-Verstärkung und zusätzlicher Reißverschlussstasche, ideal für Smartphones | Links: Schenkeltasche mit CORDURA®-Verstärkung, Patte und Klette, zusätzliche Reißverschlussstasche, ideal für Smartphones | Elastischer Bundereinsatz | Schlitz mit Reißverschluss | Vorgeformtes Knie mit Bewegungszone | Von oben befüllbare Knieschutztaschen mit Patte und Klette | Belastungspunkte mit Riegeln gesichert



### KNIESCHUTZTASCHEN AUS CORDURA®

Zertifiziert nach EN 14404:2004 + A1:2010 Typ 2, Leistungsstufe 1 in Verbindung mit Knieschutzpolster Art. 8108 9119-45 (Seite 160).



**Ausgenommen:**  
Weiß | Anthrazit,  
Braun | Schwarz



**Kbl.blau | Schwarz**  
2324 5353-4699  
40-66, 90-118, 25-31



**Weiß | Anthrazit**  
2324 3314-1097  
[65% Baumwolle, 35% Polyester]  
40-66, 90-118, 25-31



**Braun | Schwarz**  
2324 5346-2899  
[ca. 245 g/m<sup>2</sup>]  
40-66, 90-118, 25-31



**Dunkelblau | Anthrazit**  
2324 5353-4897  
40-66, 90-118, 25-31

**Schwarz | Mittelrot**  
2324 5353-9955  
40-66, 90-118, 25-31



**Anthrazit | Schwarz**  
2324 5353-9799  
40-66, 90-118, 25-31



**Schwarz | Kbl.blau**  
2324 5353-9946  
40-66, 90-118, 25-31



**Schwarz | Anthrazit**  
2324 5353-9997  
40-66, 90-118, 25-31



## DAMENHOSE FORM 2124

**DESIGN** Kontrast-Elemente: Seiteneinsatz im vorderen Hosenteil, Seitennaht-Stepp, CORDURA®-Verstärkungen | Stretch: Farbe Schwarz für alle Farbstellungen | Reflex-Elemente: vorne, seitlich und hinten platziert

**FUNKTION** Ergonomische Linienführung für mehr Bewegungsfreiheit | 2 Seitentaschen mit Übergriff-Funktion | 2 Gesäßtaschen mit CORDURA®-Verstärkung, rechts mit Patte und Klette | Rechts: lose, doppelte Meterstaptasche mit CORDURA®-Verstärkung und zusätzlicher Reißverschlusstasche, ideal für Smartphones | Elastischer Bundeinsatz | Schlitz mit Reißverschluss | Vorgeformtes Knie mit Bewegungszone | Von oben befüllbare Knieschutztaschen mit Patte und Klette | Belastungspunkte mit Riegeln gesichert



### KNIESCHUTZTASCHEN AUS CORDURA®

Zertifiziert nach EN 14404:2004 + A1:2010 Typ 2, Leistungsstufe 1 in Verbindung mit Knieschutzpolster Art. 8108 9119-45 (Seite 160).



**Ausgenommen:**  
Weiß | Anthrazit



**Weiß | Anthrazit**  
2124 3314-1097  
(65% Baumwolle, 35% Polyester)  
D34-D54



**Dunkelblau | Anthrazit**  
2124 5353-4897  
D34-D54



**Anthrazit | Schwarz**  
2124 5353-9799  
D34-D54

**Kbl.blau | Schwarz**  
2124 5353-4699  
D34-D54



**Schwarz | Kbl.blau**  
2124 5353-9946  
D34-D54



**Schwarz | Mittelrot**  
2124 5353-9955  
D34-D54



**Schwarz | Anthrazit**  
2124 5353-9997  
D34-D54

## HOSE FORM 2424

**DESIGN** Kontrast-Elemente: Seiteneinsatz im vorderen Hosenteil, Seitennaht-Stepp, CORDURA®-Verstärkungen | Stretch: Farbe Schwarz für alle Farbstellungen | Reflex-Elemente: vorne, seitlich und hinten platziert

**FUNKTION** Ergonomische Linienführung für mehr Bewegungsfreiheit | 2 Seitentaschen mit Übergriff-Funktion | 2 Gesäßtaschen mit CORDURA®-Verstärkung, rechts mit Patte und Klette | Rechts: lose, doppelte Meterstabschleife mit CORDURA®-Verstärkung und zusätzlicher Reißverschluss, ideal für Smartphones | Schlitz mit Reißverschluss | Vorgeformtes Knie mit Bewegungszone | Belastungspunkte mit Riegeln gesichert



**Kbl.blau | Schwarz**  
2424 5353-4699  
40-66, 90-118, 25-31

**Dunkelblau | Anthrazit**  
2424 5353-4897  
40-66, 90-118, 25-31

**Anthrazit | Schwarz**  
2424 5353-9799  
40-66, 90-118, 25-31

**Schwarz | Kbl.blau**  
2424 5353-9946  
40-66, 90-118, 25-31

**Schwarz | Mittelrot**  
2424 5353-9955  
40-66, 90-118, 25-31

**Schwarz | Anthrazit**  
2424 5353-9997  
40-66, 90-118, 25-31



## SHORTS FORM 2524

**DESIGN** Kontrast-Elemente: Seiteneinsatz im vorderen Hosenteil, Seitennaht-Stepp, CORDURA®-Verstärkungen | Reflex-Elemente: vorne platziert

**FUNKTION** Ergonomische Linienführung für mehr Bewegungsfreiheit | 2 Seitentaschen mit Übergriff-Funktion | 2 Gesäßtaschen mit CORDURA®-Verstärkung, rechts mit Patte und Klette | Rechts: lose, doppelte Meterstabschleife mit CORDURA®-Verstärkung und zusätzlicher Reißverschluss, ideal für Smartphones | Links: Schenkeltasche mit CORDURA®-Verstärkung, mit Patte und Klette, zusätzliche Reißverschluss, ideal für Smartphones | Schlitz mit Reißverschluss | Belastungspunkte mit Riegeln gesichert



**Ausgenommen:**  
Weiß | Anthrazit,  
Braun | Schwarz



**Weiß | Anthrazit**  
2524 3314-1097  
(65% Baumwolle, 35% Polyester)  
40-66

**Braun | Schwarz**  
2524 5346-2899  
[ca. 245 g/m²]  
40-66

**Kbl.blau | Schwarz**  
2524 5353-4699  
40-66

**Dunkelblau | Anthrazit**  
2524 5353-4897  
40-66



**Anthrazit | Schwarz**  
2524 5353-9799  
40-66

**Schwarz | Kbl.blau**  
2524 5353-9946  
40-66

**Schwarz | Mittelrot**  
2524 5353-9955  
40-66

**Schwarz | Anthrazit**  
2524 5353-9997  
40-66





## LATZHOSE FORM 3324

**DESIGN** Kontrast-Elemente: Seiteneinsatz im vorderen Hosenteil, Seitennaht-Stepp, CORDURA®-Verstärkungen | Stretch: Farbe Schwarz für alle Farbstellungen | Reflex-Elemente: vorne, seitlich und hinten platziert

**FUNKTION** Ergonomische Linienführung für mehr Bewegungsfreiheit | 2 Seitentaschen mit Übergriff-Funktion | 2 Gesäßtaschen mit CORDURA®-Verstärkung, rechts mit Patte und Klette | Rechts: lose, doppelte Meterstabs tasche mit CORDURA®-Verstärkung und zusätzlicher Reißverschlusstasche, ideal für Smartphones | Links: Schenkeltasche mit CORDURA®-Verstärkung, Patte und Klette, zusätzliche Reißverschlusstasche, ideal für Smartphones | Latztasche mit CORDURA®-Verstärkung, mit Patte und Klette, zusätzliche Reißverschlusstasche | Elastische Träger mit schlagfestem und hitzebeständigem Kunststoffsteckverschluss | Ergonomischer, hochgezogener Nierenschutz | Stretcheinsatz im Bund | Schlitz mit Reißverschluss | Vorgeformtes Knie mit Bewegungszone | Von oben befüllbare Knieschutztaschen mit Patte und Klette | Belastungspunkte mit Riegeln gesichert



### KNIESCHUTZTASCHEN AUS CORDURA®

Zertifiziert nach EN 14404:2004 + A1:2010 Typ 2, Leistungsstufe 1 in Verbindung mit Knieschutzpolster Art. 8108 9119-45 (Seite 160).



**Ausgenommen:**  
Weiß | Anthrazit



**Weiß | Anthrazit**  
3324 3314-1097

{65% Baumwolle, 35% Polyester}  
40-66, 90-118, 25-31



**Kbl.blau | Schwarz**  
3324 5353-4699

40-66, 90-118, 25-31



**Dunkelblau | Anthrazit**  
3324 5353-4897

40-66, 90-118, 25-31



**Schwarz | Anthrazit**  
3324 5353-9997

40-66, 90-118, 25-31



**Anthrazit | Schwarz**  
3324 5353-9799

40-66, 90-118, 25-31



**Schwarz | Kbl.blau**  
3324 5353-9946

40-66, 90-118, 25-31



**Schwarz | Mittelrot**  
3324 5353-9955

40-66, 90-118, 25-31



65 % Polyester,  
35 % Baumwolle,  
ca. 260 g/m<sup>2</sup>

# KÜBLER KIDZ

PASSENDE T-SHIRTS  
FÜR MÄDCHEN UND  
JUNGEN auf Seite 147.



## KLEINE HELDEN GANZ GROSS.

Spielen ist Schwerstarbeit – vor allem für Kinderkleidung. Bei **KÜBLER KIDZ** greifen wir deshalb auf Bewährtes aus der Arbeitswelt zurück. Schmutz- und wasserabweisendes Gewebe, verstärkte Taschen und Knie, elastischer Jacken- und Ärmelsaum, ergonomischer Schnitt für mehr Bewegungsfreiheit, stylische Optik: KÜBLER KIDZ macht ordentlich was mit und schafft dazu noch jede Menge Spielraum.

PFLEGEEMPFEHLUNG  
GEWEBE 7323



PFLEGEEMPFEHLUNG  
GEWEBE 5353





## KINDER-SOFTSHELL JACKE FORM 1341

**DESIGN** Kontrast-Elemente: Ärmleinsatz, Frontblenden, Taschenreißverschlüsse, Reißverschluss-Zipper | Reflex-Elemente: große Reflexpatches an Vorder- und Rückenkoller

**FUNKTION** Robuster und schmutzabweisender Frontreißverschluss mit Kinn- und Windschutzblende | 2 Seitentaschen mit schmutzabweisenden Reißverschlüssen | Jackensaum und Ärmelsaum elastisch eingefasst | Innenkragen aus Fleece | Verlängerter Rücken | Belastungspunkte mit Riegeln gesichert

**EXTRA SOFTES GEWEBE**  
100 % Polyester, ca. 230 g/m<sup>2</sup>

Schwarz | Pink  
1341 7323-9952  
98/104-158/164

Schwarz | Kbl.blau  
1341 7323-9946  
98/104-158/164

NEU



Schwarz | Pink  
2224 5353-9952  
98/104-158/164

NEU



Schwarz | Kbl.blau  
2224 5353-9946  
98/104-158/164



## KINDERHOSE FORM 2224

**DESIGN** Kontrast-Elemente: Seiteneinsatz der Vorderhose, Seitennaht-Stepp | Reflex-Elemente: Reflexpatches vorne, seitlich und hinten

**FUNKTION** Ergonomische Schnittführung bietet viel Bewegungsfreiheit | Besonders robuste Taschen- und Knieverstärkungen aus CORDURA® | 2 eingearbeitete Seitentaschen mit großen Taschenbeuteln | 2 Gesäßtaschen mit CORDURA®-Verstärkung, rechts mit Patte und Klette verschließbar | Links: verschließbare Schenkeltasche mit CORDURA®-Verstärkung und extra viel Stauraum | Rechts: verstärkte Meterstabschale | Weitenregulierbarer Bund für optimale Anpassung | Schlitz mit Reißverschluss | Belastungspunkte mit Riegeln gesichert





65 % Polyester,  
35 % Baumwolle,  
ca. 245 g/m<sup>2</sup>

# IDENTIQ MIX

**ALLEINE STARK.  
GEMEINSAM UNSCHLAGBAR.**

Mit IDENTIQ schaffen Sie es dank verschiedener Gewebearten, unterschiedliche Arbeitsumfelder einheitlich auszustatten. **IDENTIQ MIX** zeichnet sich durch eine gute Griffbarkeit, Unempfindlichkeit und ein unschlagbares Preis-Leistungs-Verhältnis aus. Das extrem leichte Gewebe bietet zudem höchsten Tragekomfort.

**AUCH AUS 100 % BAUMWOLLE  
ERHÄLTlich.** Siehe Seite 88.



PFLEGEEMPFEHLUNG





## JACKE FORM 1139

**DESIGN** Kontrast-Elemente: Blasebalg an Brusttaschen, Vorder- und Rückenkoller

**FUNKTION** 2 Brusttaschen mit Blasebalg, Patte und verdecktem Druckknopf | 2 aufgesetzte Seitentaschen | Rechts: Smartphonetasche auf der Brusttasche | Frontverschluss mit verdeckten Druckknöpfen | Stehkragen mit 2 verdeckten Druckknöpfen | Ärmelbündchen mit Druckknöpfen weitenregulierbar | Belastungspunkte mit Riegeln gesichert



**Kbl.blau | Mittelgrau**  
1139 5312-4695  
40-66, 90-118



**Anthrazit | Mittelgrau**  
1139 5312-9795  
40-66, 90-118

**Kbl.blau | Dunkelblau**  
1139 5312-4648  
40-66, 90-118



**Anthrazit | Schwarz**  
1139 5312-9799  
40-66, 90-118



## LATZHOSE FORM 3139

**DESIGN** Kontrast-Elemente: Nierenschutz, seitliche Eingriffstaschen, große Meterstabs tasche, Innenbund, Blasebalg an Schenkel und Latztasche, Biese in Kniekehlnaht, Innenpatte und Biese an Latztaschenpatte

**FUNKTION** 2 eingearbeitete Seitentaschen | Rechts: doppelte Meterstabs tasche und Gesäßtasche mit Patte und verdecktem Druckknopf | Links: Schenkeltasche mit Blasebalg, Patte und verdecktem Druckknopf | Smartphonetasche auf Schenkeltasche | Latztasche mit Stifteinschub, Blasebalg, Patte und verdecktem Druckknopf | Doppelter Latz | Schlitz mit Reißverschluss | Elastische Träger mit schlagfestem und hitzebeständigem Kunststoffsteckverschluss | Ergonomischer, hochgezogener Nierenschutz | Stretch-einsatz im Bund | Belastungspunkte mit Riegeln gesichert



**KNIESCHUTZTASCHEN** Zertifiziert nach EN 14404:2004 + A1:2010 Typ 2, Leistungsstufe 1 in Verbindung mit Knieschutzpolster Art. 8108 9119-45 (Seite 160).

**Anthrazit |  
Schwarz**  
3139 5312-9799  
40-66, 90-118



**Kbl.blau |  
Dunkelblau**  
3139 5312-4648  
40-66, 90-118



**Kbl.blau |  
Mittelgrau**  
3139 5312-4695  
40-66, 90-118



**Anthrazit |  
Mittelgrau**  
3139 5312-9795  
40-66, 90-118



## HOSE FORM 2139

**DESIGN** Kontrast-Elemente: Sattel an Hinterhose, seitliche Eingriffstaschen, große Meterstabschne, Innenbund, Blasebalg an Schenkeltasche, Biese in Kniekehlnennaht

**FUNKTION** 2 eingearbeitete Seitentaschen | Rechts: doppelte Meterstabschne und Gesäßtasche mit Patte und verdecktem Druckknopf | Links: Schenkeltasche mit Blasebalg, Patte und verdecktem Druckknopf | Smartphonetasche auf Schenkeltasche | Schlitz mit Reißverschluss | Bund mit Knopf | Belastungspunkte mit Riegeln gesichert



**KNIESCHUTZTASCHEN** Zertifiziert nach EN 14404:2004 + A1:2010 Typ 2, Leistungsstufe 1 in Verbindung mit Knieschutzpolster Art. 8108 9119-45 (Seite 160).

**Kbl.blau |  
Mittelgrau**  
2139 5312-4695  
40-66, 90-118



**Kbl.blau |  
Dunkelblau**  
2139 5312-4648  
40-66, 90-118



**Anthrazit |  
Mittelgrau**  
2139 5312-9795  
40-66, 90-118



**Anthrazit |  
Schwarz**  
2139 5312-9799  
40-66, 90-118

**Anthrazit |  
Schwarz**  
2339 5312-9799  
40-66



## SHORTS FORM 2339

**DESIGN** Kontrast-Elemente: Sattel an Hinterhose, seitliche Eingriffstaschen, große Meterstabschne, Innenbund, Blasebalg an Schenkeltasche


**FUNKTION** 2 eingearbeitete Seitentaschen | Rechts: doppelte Meterstabschne und Gesäßtasche mit Patte und verdecktem Druckknopf | Links: Schenkeltasche mit Blasebalg, Patte und verdecktem Druckknopf | Smartphonetasche auf Schenkeltasche | Schlitz mit Reißverschluss | Bund mit Knopf | Belastungspunkte mit Riegeln gesichert

**Kbl.blau |  
Dunkelblau**  
2339 5312-4648  
40-66



**Kbl.blau |  
Mittelgrau**  
2339 5312-4695  
40-66





65 % Polyester,  
35 % Baumwolle,  
ca. 270 g/m<sup>2</sup>

# KÜBLER VITA MIX

AUCH AUS VERSTÄRKTER BAUMWOLLE  
ERHÄLTlich. Siehe Seite 78.



GEPRÜFT NACH EN ISO 15797

**BRINGT LEBEN  
IN DEN JOB.**

Mit KÜBLER VITA und den verschiedenen Gewebearten ist es ganz einfach, unterschiedliche Arbeitsumfelder auszustatten. **KÜBLER VITA MIX** zeichnet sich durch eine gute Griffbarkeit und besonders hohe Atmungsaktivität aus. Der Baumwollanteil nimmt Feuchtigkeit schnell auf, die Kunstfaser leitet sie zügig nach außen. Kurz und gut: KÜBLER VITA MIX sorgt für ein gutes Gefühl im Arbeitsalltag. Perfekt geeignet für die industrielle Wäsche.

PFLEGEEMPFEHLUNG





## JACKE FORM 1L45

**DESIGN** Neue Schulterpassenoptik | EasyBrand-Brusttasche für leichtere Individualisierung | Kontrast-Elemente: Pattenauflauf an Brusttaschen, Seiteneinsatz, Seiteneinsätze an Smartphonetaschen, Innenkragen, Kontraststepp

**FUNKTION** 2 Brusttaschen mit Patte und verdecktem Druckknopf | Rechts: Smartphonetasche mit Patte und Klette | Rechts: Stifftasche | 2 eingearbeitete Seitentaschen mit verdecktem Druckknopf | Innentasche | Verdeckter Kunststoffreißverschluss | Blende mit verdeckten Druckknöpfen | Stehkragen mit 2 Druckknöpfen | Ergonomisch geformte Ärmelnähte | Ärmelbündchen mit Druckknöpfen weitenverstellbar | Rücken mit Bequemlichkeitsfalten | Verlängerter Rücken | Leasingkoller | Belastungspunkte mit Riegeln gesichert



**Anthrazit |  
Schwarz**  
1L45 5365-9799  
XS-4XL



**Weiß |  
Mittelgrau**  
1L45 5365-1095  
XS-4XL



**Sandbraun |  
Anthrazit**  
1L45 5365-2597  
XS-4XL



**Kbl.blau |  
Dunkelblau**  
1L45 5365-4648  
XS-4XL



**Kbl.blau |  
Mittelgrau**  
1L45 5365-4695  
XS-4XL



**Dunkelblau |  
Kbl.blau**  
1L45 5365-4846  
XS-4XL



**Mittelrot |  
Schwarz**  
1L45 5365-5599  
XS-4XL

## WESTE FORM 7L48

**DESIGN** Neue Schulterpassenoptik | Kontrast-Elemente: Pattenauflauf an Brusttaschen, Seiteneinsatz, Seiteneinsätze an Smartphonetasche, Innenkragen, Kontraststepp

**FUNKTION** 2 Brusttaschen mit Patte und verdecktem Druckknopf, links in veredelungsfreundlicher Verarbeitung | Rechts: Smartphonetasche mit Patte und Klette, Stifftasche | 2 eingearbeitete Seitentaschen | Innentasche | Verdeckter Kunststoffreißverschluss | Blende mit Druckknöpfen | Stehkragen mit 2 Druckknöpfen | Verlängerter Rücken | Leasingkoller | Belastungspunkte mit Riegeln gesichert



**Kbl.blau |  
Mittelgrau**  
7L48 5365-4695  
XS-4XL



**Dunkelblau |  
Kbl.blau**  
7L48 5365-4846  
XS-4XL



**Anthrazit |  
Schwarz**  
7L48 5365-9799  
XS-4XL

## HOSE FORM 2L46

**DESIGN** Kontrast-Elemente: Sattel an Hinterhose, seitliche Eingriffstaschen, Knieeinsätze, Kontraststepp

**FUNKTION** 2 eingearbeitete Seitentaschen | Rechts: lose Meterstabschleife und verstärkte Gesäßtasche mit Patte und Druckknöpfen | Links: verstärkte Schenkeltasche mit Patte und Druckknöpfen | Links: Smartphonetasche mit Patte und Klette auf Schenkeltasche | Vorgeformtes Knie in neuer Optik | Ergonomische Linienführung für mehr Bewegungsfreiheit | Schlitz mit Reißverschluss | Bund mit Gummizug und Knopf | Belastungspunkte mit Riegeln gesichert



**KNIESCHUTZTASCHEN** Zertifiziert nach EN 14404:2004 + A1:2010 Typ 2, Leistungsstufe 1 in Verbindung mit Knieschutzpolster Art. 8108 9119-45 (Seite 160).



**Weiß | Mittelgrau**  
2L46 5365-1095  
40-66, 90-114, 24-29

**Sandbraun | Anthrazit**  
2L46 5365-2597  
40-66, 90-114, 24-29

**Kbl.blau | Dunkelblau**  
2L46 5365-4648  
40-66, 90-114, 24-29

**Kbl.blau | Mittelgrau**  
2L46 5365-4695  
40-66, 90-114, 24-29

**Dunkelblau | Kbl.blau**  
2L46 5365-4846  
40-66, 90-114, 24-29

**Mittelrot | Schwarz**  
2L46 5365-5599  
40-66, 90-114, 24-29

**PASST AUCH LADYS.**  
Dank Gummizug  
im Bund.



**Anthrazit | Schwarz**  
2L46 5365-9799  
40-66, 90-114, 24-29

## SHORTS FORM 2L44

**DESIGN** Kontrast-Elemente: Sattel an Hinterhose, seitliche Eingriffstaschen, Kontraststepp

**FUNKTION** 2 eingearbeitete Seitentaschen | Rechts: lose Meterstabschleife und verstärkte Gesäßtasche mit Patte und Druckknöpfen | Links: verstärkte Schenkeltasche mit Patte und Druckknöpfen | Links: Smartphonetasche mit Patte und Klette auf Schenkeltasche | Ergonomische Linienführung für mehr Bewegungsfreiheit | Schlitz mit Reißverschluss | Bund mit Gummizug und Knopf | Belastungspunkte mit Riegeln gesichert



**Kbl.blau | Mittelgrau**  
2L44 5365-4695  
40-66



**Anthrazit | Schwarz**  
2L44 5365-9799  
40-66

## LATZHOSE FORM 3L47

**DESIGN** Kontrast-Elemente: Pattenauflauf an Latztasche, Stretcheinsätze am Bund, Knieeinsätze, seitliche Eingriffstaschen, Nierenschutz, Kontraststepp

**FUNKTION** 2 eingearbeitete Seitentaschen | Rechts: verstärkte Gesäßtasche mit Patte und Druckknöpfen | Rechts: lose Meterstabtasche | Links: verstärkte Schenkeltasche mit Patte und Druckknöpfen | Smartphonetasche mit Patte und Klette auf Schenkeltasche | Latztasche mit Stifftasche, Patte und Druckknöpfen | Doppelter Latz mit Reißverschluss | Ergonomische Linienführung für mehr Bewegungsfreiheit | Vorgeformtes Knie in neuer Optik | Elastische Träger mit schlagfesten und hitzebeständigen Kunststoffklappschnallen | Ergonomischer, hochgezogener Nierenschutz | Stretcheinsatz im Bund | Schlitz mit Reißverschluss | Belastungspunkte mit Riegeln gesichert



**KNIESCHUTZTASCHEN** Zertifiziert nach EN 14404:2004 + A1:2010 Typ 2, Leistungsstufe 1 in Verbindung mit Knieschutzpolster Art. 8108 9119-45 (Seite 160).



**Weiß | Mittelgrau**  
3L47 5365-1095

40-66, 90-114, 24-29

**Sandbraun | Anthrazit**  
3L47 5365-2597

40-66, 90-114, 24-29

**Kbl.blau | Dunkelblau**  
3L47 5365-4648

40-66, 90-114, 24-29

**Anthrazit | Schwarz**  
3L47 5365-9799

40-66, 90-114, 24-29

**Kbl.blau | Mittelgrau**  
3L47 5365-4695

40-66, 90-114, 24-29

**Dunkelblau | Kbl.blau**  
3L47 5365-4846

40-66, 90-114, 24-29

**Mittelrot | Schwarz**  
3L47 5365-5599

40-66, 90-114, 24-29

**PASST AUCH LADYS.**  
Dank seitlichem  
Stretcheinsatz.



## MANTEL FORM 1L46

**DESIGN** Neue Schulterpassenoptik | Kontrast-Elemente: Pattenauflauf an Brusttaschen, Kragen, Innenbelag Bequemlichkeitsfalten, Kontraststepp

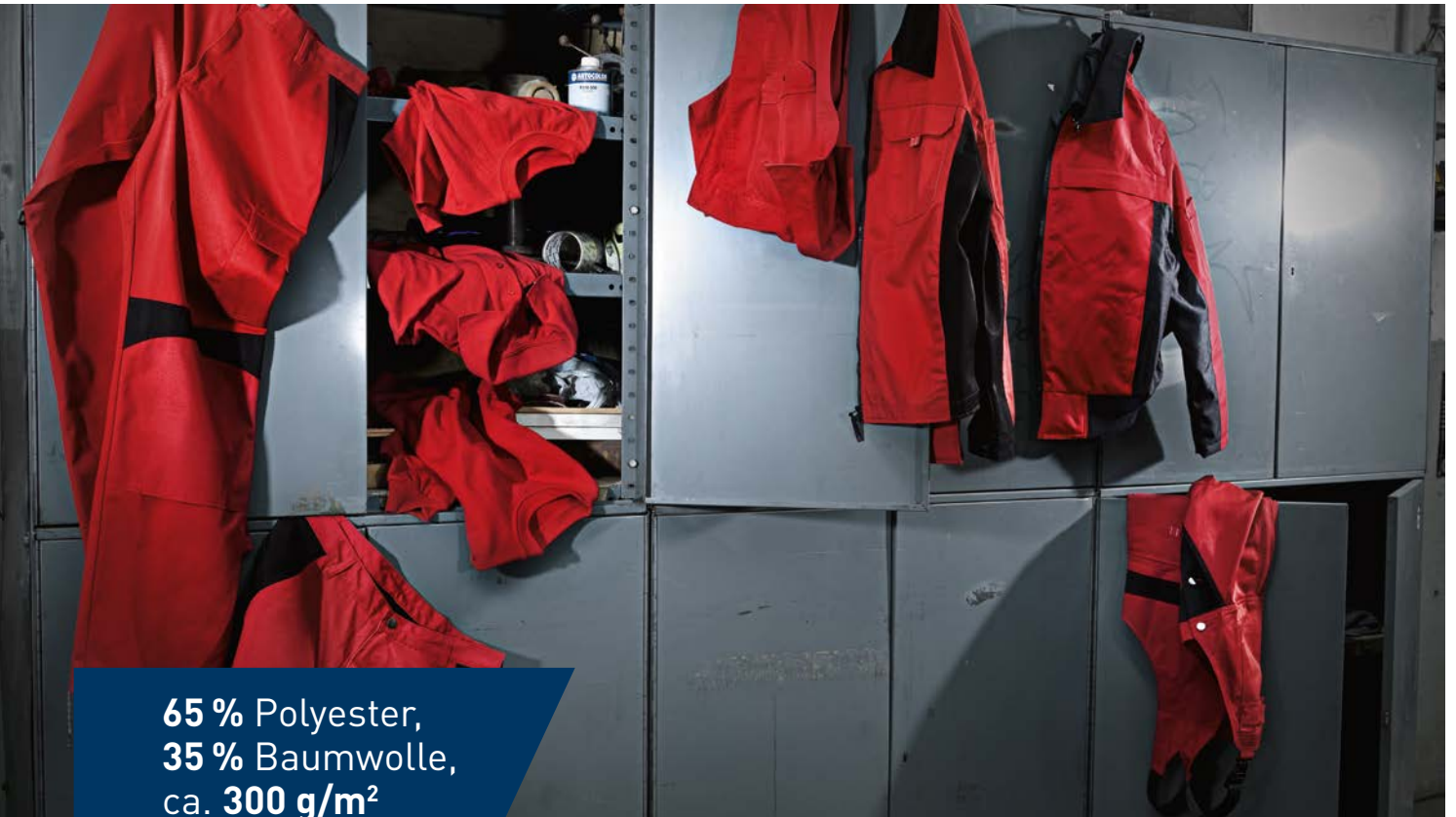
**FUNKTION** 2 Brusttaschen mit Patte und verdecktem Druckknopf, links in veredelungsfreundlicher Verarbeitung | Rechts: Stifftasche und Smartphonetasche mit Klette | Links: 3 Stiftfächer | 2 aufgesetzte Seitentaschen | Ergonomisch geformte Ärmelnähte | Blende mit Druckknöpfen | Rücken mit Bequemlichkeitsfalten | Angenäher Rückengurt | Seitenschlitze | Leasingkoller | Belastungspunkte mit Riegeln gesichert



**Kbl.blau | Mittelgrau**  
1L46 5365-4695  
XS-4XL

**Dunkelblau | Kbl.blau**  
1L46 5365-4846  
XS-4XL

**Anthrazit | Schwarz**  
1L46 5365-9799  
XS-4XL



65 % Polyester,  
35 % Baumwolle,  
ca. 300 g/m<sup>2</sup>

# INNO PLUS



**KANN MIT JEDEM. UNSER  
BEWÄHRTER ALLROUNDER.**

**INNO PLUS** vereint hohe Funktionalität mit bestem Material sowie einer perfekten Passform. Das schmutz- und wasserabweisende Gewebe mit CORDURA®-Einsätzen hält auch stärkeren Belastungen stand. Der Schnitt der Damenhose ist optimal auf die weibliche Anatomie abgestimmt.

PFLEGEEMPFEHLUNG



## JACKE FORM 1734

**DESIGN** Sichtbarer Reißverschluss | Kontrast-Elemente: Kragen, Seitenteile, Unterärmel, Ärmelbündchen

**FUNKTION** Links: Brusttasche mit Patte und Klette | Rechts: Smartphonetasche mit Patte und Klette | Rechts: Stifftasche | 2 eingearbeitete Seitentaschen | 2 Innentaschen | Links: doppelte Oberarmtasche | Ärmelbündchen mit 2 Druckknöpfen | Brust- und Rückenkoller | Verlängerter Rücken | Belastungspunkte mit Riegeln gesichert



**Weiß | Anthrazit**  
1734 5413-1097  
44-64



**Kbl.blau | Schwarz**  
1734 5413-4699  
44-64



**Anthrazit | Schwarz**  
1734 5413-9799  
44-64

**Mittelrot | Schwarz**  
1734 5413-5599  
44-64



## SHORTS FORM 2886

**DESIGN** Kontrast-Elemente: Tascheneingriff, Smartphonetasche, Sattel am Rückteil

**FUNKTION** 2 eingearbeitete Vordertaschen | Rechts: Gesäßtasche mit Patte und Klette, doppelte Meterstabtasche | Links: Schenkeltasche mit Patte und Klette | Links: Smartphonetasche mit Patte und Klette am Bund | Belastungspunkte mit Riegeln gesichert



**Weiß | Anthrazit**  
2886 5413-1097  
44-64



**Kbl.blau | Schwarz**  
2886 5413-4699  
44-64



**Anthrazit | Schwarz**  
2886 5413-9799  
44-64

**Mittelrot | Schwarz**  
2886 5413-5599  
44-64



## HOSE FORM 2786

**DESIGN** Kontrast-Elemente: Tascheneingriff, Smartphonetasche, Sattel am Rückteil, Knieschutztaschenbeleg

**FUNKTION** 2 eingearbeitete Vordertaschen | Rechts: Gesäßtasche mit Patte und Klette, doppelte Meterstabtasche | Links: Schenkeltasche mit Patte und Klette | Links: Smartphonetasche mit Patte und Klette am Bund | Schlitz mit Reißverschluss | Bund mit Gummizug und Patentknopf | Knieschutztaschen, wasserdicht durch Acryl-Beschichtung | Belastungspunkte mit Riegeln gesichert



### KNIESCHUTZTASCHEN AUS CORDURA®

Zertifiziert nach EN 14404:2004 + A1:2010 Typ 2, Leistungsstufe 1 in Verbindung mit Knieschutzpolster Art. 8108 9119-45 (Seite 160).



SCHUTZ- UND  
WASSERWEISEND



**Weiß | Anthrazit**  
**2786 5413-1097**  
44-64, 90-110, 24-28



**Kbl.blau |  
Schwarz**  
**2786 5413-4699**  
44-64, 90-110, 24-28



**Mittelrot |  
Schwarz**  
**2786 5413-5599**  
44-64, 90-110, 24-28



**Anthrazit |  
Schwarz**  
**2786 5413-9799**  
44-64, 90-110, 24-28

## LATZHOSE FORM 3757

**DESIGN** Kontrast-Elemente: elastische Träger, Tascheneingriff, Sattel am Rückteil, Knieschutztaschenbeleg

**FUNKTION** 2 eingearbeitete Vordertaschen | Rechts: Gesäßtasche mit Patte und Klette, doppelte Meterstabtasche | Links: Schenkeltasche mit Patte und Klette | Latztasche mit Patte, Klette und eingearbeiteter Smartphonetasche | Doppelter Latz | Elastischer Träger mit schlagfestem und hitzebeständigem Kunststoffsteckverschluss | Ergonomischer, hochgezogener Nierenschutz | Schlitz mit Reißverschluss | 6 cm verstellbarer Bund | Knieschutztaschen, wasserdicht durch Acryl-Beschichtung | Belastungspunkte mit Riegeln gesichert



### KNIESCHUTZTASCHEN AUS CORDURA®

Zertifiziert nach EN 14404:2004 + A1:2010 Typ 2, Leistungsstufe 1 in Verbindung mit Knieschutzpolster Art. 8108 9119-45 (Seite 160).



SCHUTZ- UND  
WASSERWEISEND



**Weiß | Anthrazit**  
**3757 5413-1097**  
44-64, 90-110, 24-28



**Kbl.blau |  
Schwarz**  
**3757 5413-4699**  
44-64, 90-110, 24-28



**Mittelrot |  
Schwarz**  
**3757 5413-5599**  
44-64, 90-110, 24-28



**Anthrazit |  
Schwarz**  
**3757 5413-9799**  
44-64, 90-110, 24-28



## FEMININER SCHNITT

## DAMENHOSE FORM 2956

**DESIGN** Kontrast-Elemente: Tascheneingriff, Smartphonetasche, Sattel am Rückteil, Knieschutztaschenbeleg

**FUNKTION** 2 eingearbeitete Vordertaschen | Rechts: Gesäßtasche mit Patte und Klette, doppelte Meterstabtasche | Links: Schenkeltasche mit Patte und Klette | Links: Smartphonetasche mit Patte und Klette am Bund | Schlitz mit Reißverschluss | Bund mit Gummizug und Patentknopf | Knieschutztaschen, wasserdicht durch Acryl-Beschichtung | Belastungspunkte mit Riegeln gesichert

**KNIESCHUTZTASCHEN AUS CORDURA®**

Zertifiziert nach EN 14404:2004 + A1:2010 Typ 2, Leistungsstufe 1 in Verbindung mit Knieschutzpolster Art. 8108 9119-45 (Seite 160).



**Kbl.blau | Schwarz**  
**2956 5413-4699**  
 D34-D54



**Weiß | Anthrazit**  
**2956 5413-1097**  
 D34-D54



**Mittelrot | Schwarz**  
**2956 5413-5599**  
 D34-D54



**Anthrazit | Schwarz**  
**2956 5413-9799**  
 D34-D54

65 % Baumwolle,  
35 % Polyester,  
ca. 305 g/m<sup>2</sup>

# KÜBLER ACTIVIQ <sup>NEU</sup>

## COTTON+

Aus Mischgewebe:  
**KÜBLER ACTIVIQ**  
auf Seite 28.



**EIN NATURTALENT:  
ROBUST UND LANGLEBIG.**

Für alle, die viel Wert auf einen hohen Baumwollanteil ihrer Workwear legen, ist **KÜBLER ACTIVIQ COTTON+** genau das Richtige. Das Gewebe aus verstärkter Baumwolle ist äußerst angenehm zu tragen, robust und pflegeleicht. Die bewährten Schnitte machen immer eine gute Figur und die praktische Ausstattung lässt keine Wünsche offen.

PFLEGEEMPFEHLUNG





## JACKE FORM 1250

**DESIGN** Körperbetonter Schnitt | EasyBrand-Brusttasche für leichtere Individualisierung | Kontrast-Elemente: Seiteneinsatz an Vorder- und Rückteil, Schulter- und Oberarmeinsatz, Ärmel Einsatz, Ärmelsaumverstellung | Reißverschlüsse: Farbe Schwarz für alle Farbstellungen | Reflex-Elemente: an vorderer und hinterer Schulter und Oberarmeinsatz

**FUNKTION** 2 Napoleontaschen mit Reißverschluss | 2 Seitentaschen mit Druckknopf | Rechts: Stifttasche an Brusttasche | Links: Innentasche mit Klette | Links: Armtasche mit integrierter Stifttasche | Abgedeckter Front-Reißverschluss mit Blende, Druckknopf und Bart- und Kinnschoner | Steh-/ Umlegekragen | Ergonomisch geschnittene Ärmel mit zusätzlichen Bewegungszonen für mehr Bewegungsfreiheit | Ärmelsaum mit Klette weitenregulierbar | Belastungspunkte mit Riegeln gesichert

**Dunkelblau | Anthrazit**  
1250 3421-4897  
XS-4XL



**Kbl.blau | Schwarz**  
1250 3421-4699  
XS-4XL



**Anthrazit | Schwarz**  
1250 3421-9799  
XS-4XL



**Schwarz | Anthrazit**  
1250 3421-9997  
XS-4XL

## HOSE FORM 2250

**DESIGN** Kontrast-Elemente: Einsatz ober- und unterhalb Knie, Seiteneinsatz, Gürtelschlaufe am Bund hinten | Reflex-Elemente: ober- und unterhalb Knie, Biese in Kniekehlnaht

**FUNKTION** Ergonomische Linienführung für mehr Bewegungsfreiheit | 2 Seitentaschen | 2 Gesäßtaschen, rechts mit Patte und Druckknopf | Rechts: ergonomisch positionierte, doppelte Meterstabtasche auf Seitennaht | Links: Schenkeltasche mit Patte und Druckknopf, aufgesetzte Stifttasche, integrierte Smartphonetasche | Elastischer Bundeinsatz | Schlitz mit Reißverschluss | Vorgeformtes Knie mit Bewegungszone | Belastungspunkte mit Riegeln gesichert

**Schwarz | Anthrazit**  
**2250 3421-9997**  
40-66, 90-118, 25-31



**Kbl.blau | Schwarz**  
**2250 3421-4699**  
40-66, 90-118, 25-31



**Dunkelblau | Anthrazit**  
**2250 3421-4897**  
40-66, 90-118, 25-31



**Anthrazit | Schwarz**  
**2250 3421-9799**  
40-66, 90-118, 25-31



## DAMENHOSE FORM 2550

**DESIGN** Kontrast-Elemente: Einsatz ober- und unterhalb Knie, Seiteneinsatz, Gürtelschlaufe am Bund hinten | Reflex-Elemente: ober- und unterhalb Knie, Biese in Kniekehlnaht

**FUNKTION** Ergonomische Linienführung für mehr Bewegungsfreiheit | 2 Seitentaschen | 2 Gesäßtaschen, rechts mit Patte und Druckknopf | Rechts: ergonomisch positionierte doppelte Meterstabtasche auf Seitennaht | Links: Schenkeltasche mit Patte und Druckknopf, aufgesetzte Stifttasche, integrierte Smartphonetasche | Elastischer Bundeinsatz | Schlitz mit Reißverschluss | Vorgeformtes Knie mit Bewegungszone | Belastungspunkte mit Riegeln gesichert

**Schwarz | Anthrazit**  
**2550 3421-9997**  
D34-D54



**Kbl.blau | Schwarz**  
**2550 3421-4699**  
D34-D54



**Dunkelblau | Anthrazit**  
**2550 3421-4897**  
D34-D54



**Anthrazit | Schwarz**  
**2550 3421-9799**  
D34-D54





## LATZHOSE FORM 3450

**DESIGN** Kontrast-Elemente: Einsatz ober- und unterhalb Knie, Seiteneinsatz, Gürtelschleufe am Bund hinten, Latztasche | Reflex-Elemente: ober- und unterhalb Knie, Biese in Kniekehlnaht

**FUNKTION** Ergonomische Linienführung für mehr Bewegungsfreiheit | 2 Seitentaschen | 2 Gesäßtaschen, rechts mit Patte und Druckknopf | Rechts: ergonomisch positionierte, doppelte Meterstabtasche auf Seitennaht | Links: Schenkeltasche mit Patte und Druckknopf, aufgesetzte Stifttasche, integrierte Smartphonetasche | Latztasche mit Patte und Druckknopf, aufgesetzte Stifttasche | Elastische Träger mit schlagfestem und hitzebeständigem Kunststoffsteckverschluss | Ergonomischer, hochgezogener Nierenschutz | Stretcheinsatz im Bund | Schlitz mit Reißverschluss | Vorgeformtes Knie mit Bewegungszone | Belastungspunkte mit Riegeln gesichert

Schwarz | Anthrazit

3450 3421-9997

40-66, 90-118, 25-31



Kbl.blau | Schwarz  
3450 3421-4699  
40-66, 90-118, 25-31



Dunkelblau | Anthrazit  
3450 3421-4897  
40-66, 90-118, 25-31



Anthrazit | Schwarz  
3450 3421-9799  
40-66, 90-118, 25-31



55 % Baumwolle,  
45 % Polyamid,  
ca. 260 g/m<sup>2</sup>

# KÜBLER PRACTIQ

**PASSFORM: PROFI.**  
PRAKTISCH, PROFESSIONELL,  
PERFEKT.

**KÜBLER PRACTIQ** ist dank zahlreicher praktischer Features die hochwertige Lösung für jeden Handwerker-Profi. Denn in der Praxis zählt vor allem eins: dass man sich zu 100% auf seine Ausrüstung verlassen kann. Die extrem robusten Materialien halten auch bei den anstrengendsten Tätigkeiten, was sie versprechen. Dazu kommt ein moderner Look, in dem man gerne ans Werk geht. Entdecken Sie jeden Tag aufs Neue den Profi in sich.

PFLEGEEMPFEHLUNG  
GEWEBE 5227



PFLEGEEMPFEHLUNG  
GEWEBE 6472



PFLEGEEMPFEHLUNG  
GEWEBE 9314



NEU – LÄSSIGER DENIM-LOOK

## JEANSHOSE FORM 2951

**DESIGN** Kontrast-Elemente: Seiten- und Inneneinsätze im vorderen Hosenteil, Gesäßtaschenpatte, Kontraststepp | Stretch, CORDURA® und Reißverschlüsse: Schwarz | Reflex-Elemente: vorne und hinten platziert

**FUNKTION** Ergonomische Linienführung für mehr Bewegungsfreiheit | 2 Seitentaschen mit Übergriff-Funktion, Eingriffe mit CORDURA®-Verstärkung | 2 Gesäßtaschen, innen mit CORDURA®-Verstärkung, rechts mit Patte und Klette | Rechts: lose doppelte Meterstabtasche, innen mit CORDURA®-Verstärkung, zusätzliche aufgesetzte Multifunktions tasche, integrierte Hammerschleufe und Schenkeltasche mit Volumenfalte und Reißverschluss | Links: doppelte Schenkeltasche mit Patte und Klette, innen mit CORDURA®-Verstärkung, dehnbare Eingriff, ergonomisch aufgesetzte Smartphone-tasche aus CORDURA® | Elastischer Bundeinsatz | Elastischer Schritt- und Kniekehlen-Einsatz für optimale Beweglichkeit | Vorgeformtes Knie mit Bewegungszone | Innenbein mit Knie- und Saumverstärkung | Von unten befüllbare Knieschutztaschen mit Volumenfunktion für Kniepolster | Schlitz mit Reißverschluss | Alle Reißverschluss-taschen mit elastischer Zippergarage gegen Verkratzen | Ergonomisch geformte, griffige Zipper | Breite, extrem robuste Gürtelschlaufen aus CORDURA® | Belastungspunkte mit Riegeln gesichert



### KNIESCHUTZTASCHEN AUS CORDURA®

Zertifiziert nach EN 14404:2004 + A1:2010 Typ 2, Leistungsstufe 1 in Verbindung mit Knieschutzpolster Art. 8108 9119-45 (Seite 160).



Dunkelblau | Schwarz  
2951 6472-4899  
42-66, 90-110, 26-31

99% Baumwolle,  
1% Elasthan,  
ca. 360 g/m<sup>2</sup>



## HOLSTERTASCHEN IN HOSE VERSTAUBAR

## HOSE FORM 2351

**DESIGN** Kontrast-Elemente: Seiten- und Inneneinsätze im vorderen Hosenteil, Gesäßtaschenpatte, Steppnaht im Schritt | Stretch, CORDURA® und Reißverschlüsse: Farbe Schwarz für alle Farbstellungen | Reflex-Elemente: vorne und hinten platziert

**FUNKTION** Ergonomische Linienführung für mehr Bewegungsfreiheit | 2 Seitentaschen mit Übergriff-Funktion, Eingriffe mit CORDURA®-Verstärkungen | 2 geräumige Holstertaschen mit aufgesetzten Werkzeugtaschen aus CORDURA®, optional in Hose verstaubar | 2 Gesäßtaschen, Tascheninnenseite mit CORDURA®-Verstärkung, rechts mit Patte und Klette | Rechts: lose, doppelte Meterstabtasche, innen mit CORDURA®-Verstärkung, zusätzliche, aufgesetzte Multifunktions tasche, integrierte Hammerschlaufe, Schenkeltasche mit Volumenfalte, Reißverschluss und CORDURA®-Verstärkung | Links: doppelte Schenkeltasche mit Patte und Klette, Tascheninnenseite mit CORDURA®-Verstärkung, dehnbarer Eingriff, ergonomisch aufgesetzte Smartphone tasche aus CORDURA® | Elastischer Bundeinsatz | Elastischer Schritt- und Kniekehlen-Einsatz für optimale Beweglichkeit | Vorgeformtes Knie mit Bewegungszone | Innenbein mit Knie- und Saumverstärkung | Von unten befüllbare Knieschutztaschen | Schlitz mit Reißverschluss | Alle Reißverschluss taschen mit elastischer Zippergarage gegen Verkratzen | Ergonomisch geformte, griffige Zipper | Breite, extrem robuste Gürtelschlaufen aus CORDURA® | Belastungspunkte mit Riegeln gesichert | Quattro-Naht: 4-fach gesicherte Schritt naht für extreme Robustheit

**KNIESCHUTZTASCHEN AUS CORDURA®**

Zertifiziert nach EN 14404:2004 + A1:2010 Typ 2, Leistungsstufe 1 in Verbindung mit Knieschutzpolster Art. 8108 9119-45 (Seite 160).



**Sandbraun | Schwarz**  
2351 9314-2599  
40-66, 90-118, 25-31



**Oliv | Schwarz**  
2351 9314-6699  
40-66, 90-118, 25-31



**Anthrazit | Schwarz**  
2351 9314-9799  
40-66, 90-118, 25-31



**Schwarz**  
2351 9314-99  
40-66, 90-118, 25-31

## HOLSTERTASCHEN IN HOSE VERSTAUBAR

## SHORTS FORM 2451

**DESIGN** Kontrast-Elemente: Seiten- und Inneneinsätze im vorderen Hosenteil, Gesäßtaschenpatte, Steppnaht im Schritt | Stretch, CORDURA® und Reißverschlüsse: Farbe Schwarz für alle Farbstellungen | Reflex-Elemente: vorne und hinten platziert

**FUNKTION** Ergonomische Linienführung für mehr Bewegungsfreiheit | 2 Seitentaschen mit Übergriff-Funktion, Eingriffe mit CORDURA®-Verstärkungen | 2 geräumige Holstertaschen mit aufgesetzten Werkzeugtaschen aus CORDURA®, optional in Hose verstaubar | 2 Gesäßtaschen, Tascheninnenseite mit CORDURA®-Verstärkung, rechts mit Patte aus CORDURA® und Klette | Rechts: lose, doppelte Meterstabtasche, innen mit CORDURA®-Verstärkung, zusätzliche, aufgesetzte Multifunktions tasche, integrierte Hammerschlaufe, Schenkeltasche mit Volumenfalte, Reißverschluss und CORDURA®-Verstärkung | Links: doppelte Schenkeltasche mit Patte und Klette, Tascheninnenseite mit CORDURA®-Verstärkung, dehnbarer Eingriff, ergonomisch aufgesetzte Smartphone tasche aus CORDURA® | Schlitz mit Reißverschluss | Alle Reißverschluss taschen mit elastischer Zippergarage gegen Verkratzen | Ergonomisch geformte, griffige Zipper | Breite, extrem robuste Gürtelschlaufen aus CORDURA® | Belastungspunkte mit Riegeln gesichert | Quattro-Naht: 4-fach gesicherte Schritt naht für extreme Robustheit



**Sandbraun | Schwarz**  
2451 9314-2599  
40-66



**Oliv | Schwarz**  
2451 9314-6699  
40-66



**Anthrazit | Schwarz**  
2451 9314-9799  
40-66



**Schwarz**  
2451 9314-99  
40-66



## ULTRASHELL JACKE FORM 1351

**DESIGN** Körperbetonter Schnitt | EasyBrand-Brusttaschen für leichtere Individualisierung | Kontrast-Elemente: Seitenflanken an Vorder- und Rückteil, Unterarmeinsatz, Brusttascheneinsatz, Rückenrolleraufsatz, Innenkragen, Ellenbogenaufsatz, Ärmelsaumverstellung | Stretch, CORDURA® und Reißverschlüsse: Farbe Schwarz für alle Farbstellungen | Reflex-Elemente: vorne und hinten platziert

**FUNKTION** 2 Seitentaschen mit Reißverschluss | Links: Napoleontasche mit Reißverschluss, kleine Innentasche | Rechts: diagonale Brusttasche mit Reißverschluss | Links: Armtasche mit Patte und integrierter Stifftasche, Patteninnenseite mit CORDURA® verstärkt | Alle Reißverschlussstaschen mit Zippergarage gegen Verkratzen | Sichtbarer, schmutzabweisender Frontreißverschluss mit nach innen gedrehter Spirale und kombinierter Kinn- und Windschutzblende | Steh-/Umlegekragen mit bequemem Stretcheinsatz im Nacken | Verlängerter Rücken | Ergonomisch geschnittene Ärmel mit zusätzlichen Bewegungszonen für mehr Bewegungsfreiheit | Ärmelsaum mit Klette weitenregulierbar | Ellenbogenbereich mit CORDURA®-Verstärkung | Belastungspunkte mit Riegeln gesichert | Innentaschen: 100% Polyester | Oberstoff: 3-Lagen-Laminat, wasserabweisend, winddicht | Ergonomisch geformte, griffige Zipper

**ULTRALEICHTES GEWEBE**  
100% Polyester, ca. 180 g/m<sup>2</sup>




**Sandbraun | Schwarz**  
1351 5227-2599  
XS-4XL



**Oliv | Schwarz**  
1351 5227-6699  
XS-4XL



**Anthrazit | Schwarz**  
1351 5227-9799  
XS-4XL



65 % Baumwolle,  
35 % Polyester,  
ca. 320 g/m<sup>2</sup>

# IMAGE DRESS

---

# NEW DESIGN

**UNSCHLAGBAR VIELSEITIG.  
EXTREM KOMFORTABEL.**

**IMAGE DRESS NEW DESIGN** beweist, wie vielfältig und individuell Arbeitskleidung sein kann. Perfekte Passform, unbegrenzte Bewegungsfreiheit, überzeugendes Styling, starke Funktionen und individuelle Designmöglichkeiten zeichnen die Produkte aus, die in zehn Farbstellungen und einem erweiterten Größenspiegel erhältlich sind.

PFLEGEEMPFEHLUNG





## MANTEL FORM 1745

**DESIGN** Neue Schulterpassenoptik | Kontrast-Elemente: Patten-  
aufsatz an Brusttaschen, Kragen, Innenbelag Bequemlichkeits-  
falten, Kontraststepp

**FUNKTION** 2 Brusttaschen mit Patte und Klette, links in verede-  
lungsfreundlicher Verarbeitung | Rechts: Stifttasche | Links: 3 Stift-  
fächer | 2 aufgesetzte Seitentaschen, rechts mit Smartphonetasche |  
Links: Oberarmtasche | Ergonomisch geformte Ärmelnähte | Blende  
mit Druckknöpfen | Rücken mit Bequemlichkeitsfalten | Angenäher  
Rückengurt | Seitenschlitze | Leasingkoller | Belastungspunkte mit  
Riegeln gesichert

60% Baumwolle, 40% Polyester, ca. 240 g/m<sup>2</sup>



**Mittelgrau | Kbl.blau**  
(Kontraststepp: Kbl.blau)  
**1745 3311-9546**  
S-2XL



**Kbl.blau | Mittelgrau**  
(Kontraststepp: Hellgrau)  
**1745 3311-4695**  
S-2XL



**Dunkelblau | Kbl.blau**  
(Kontraststepp: Kbl.blau)  
**1745 3311-4846**  
S-2XL



**Anthrazit | Schwarz**  
(Kontraststepp: Hellgrau)  
**1745 3311-9799**  
S-2XL



## JACKE FORM 1345

**DESIGN** Neue Schulterpassenoptik | EasyBrand-Brusttasche für leichtere Individualisierung | Kontrast-Elemente: Pattenaufsatz an Brusttaschen, Seiteneinsatz, Seiteneinsätze an Smartphonetasche, Innenkragen, Kontraststepp

**FUNKTION** 2 Brusttaschen mit Patte und Klette | Rechts: Smartphonetasche mit Patte und Klette, Stifttasche | 2 eingearbeitete Seitentaschen | Innentasche | Verdeckter Kunststoffreißverschluss | Blende mit Druckknöpfen | Stehkragen mit 2 Druckknöpfen | Ergonomisch geformte Ärmelnähte | Ärmelbündchen mit Druckknöpfen weitenregulierbar | Rücken mit Bequemlichkeitsfalten | Verlängerter Rücken | Leasingkoller | Belastungspunkte mit Riegeln gesichert



**Kbl.blau | Mittelgrau**  
(Kontraststepp: Hellgrau)  
**1345 3411-4695**  
44-66



**Dunkelblau | Kbl.blau**  
(Kontraststepp: Kbl.blau)  
**1345 3411-4846**  
44-66



**Kbl.blau | Dunkelblau**  
(Kontraststepp: Hellgrau)  
**1345 3411-4648**  
44-66



**Dunkelblau | Mittelrot**  
(Kontraststepp: Rot)  
**1345 3411-4855**  
44-66



**Mittelrot | Schwarz**  
(Kontraststepp: Schwarz)  
**1345 3411-5599**  
44-66



**Mittelgrau | Mittelrot**  
(Kontraststepp: Rot)  
**1345 3411-9555**  
44-66



**Moosgrün | Anthrazit**  
(Kontraststepp: Hellgrau)  
**1345 3411-6597**  
44-66



**Mittelgrau | Kbl.blau**  
(Kontraststepp: Kbl.blau)  
**1345 3411-9546**  
44-66



**Anthrazit | Schwarz**  
(Kontraststepp: Hellgrau)  
**1345 3411-9799**  
44-66



**Schwarz | Mittelrot**  
(Kontraststepp: Rot)  
**1345 3411-9955**  
44-66

## LATZHOSE FORM 3347

**DESIGN** Kontrast-Elemente: Pattenaufsatz an Latztasche, Stretcheinsätze am Bund, Knieeinsätze, seitliche Eingriffstaschen, Nierenschutz, Kontraststepp

**FUNKTION** 2 eingearbeitete Seitentaschen | Rechts: Gesäßtasche mit Patte und Klette | Rechts: doppelte Meterstabtasche | Links: Schenkeltasche mit Patte und Klette | Smartphonetasche mit Patte und Klette links am Rückenbund | Latztasche mit Stifftasche, Patte und Klette | Doppelter Latz mit Reißverschluss tasche | Ergonomische Linienführung für mehr Bewegungsfreiheit | Vorgeformtes Knie in neuer Optik | Elastische Träger mit schlagfestem und hitzebeständigem Kunststoffsteckverschluss | Ergonomischer, hochgezogener Nierenschutz | Stretcheinsatz im Bund | Schlitz mit Reißverschluss | Belastungspunkte mit Riegeln gesichert



**KNIESCHUTZTASCHEN** Zertifiziert nach EN 14404:2004 + A1:2010 Typ 2, Leistungsstufe 1 in Verbindung mit Knieeschutzpolster Art. 8108 9119-45 (Seite 160).



**Kbl.blau | Dunkelblau**  
(Kontraststepp: Hellgrau)  
**3347 3411-4648**  
44-66, 90-118, 25-33



**Dunkelblau | Kbl.blau**  
(Kontraststepp: Kbl.blau)  
**3347 3411-4846**  
44-66, 90-118, 25-33



**Dunkelblau | Mittelrot**  
(Kontraststepp: Rot)  
**3347 3411-4855**  
44-66, 90-118, 25-33



**Mittelrot | Schwarz**  
(Kontraststepp: Schwarz)  
**3347 3411-5599**  
44-66, 90-118, 25-33



**Moosgrün | Anthrazit**  
(Kontraststepp: Hellgrau)  
**3347 3411-6597**  
44-66, 90-118, 25-33



**Mittelgrau | Kbl.blau**  
(Kontraststepp: Kbl.blau)  
**3347 3411-9546**  
44-66, 90-118, 25-33



**Kbl.blau | Mittelgrau**  
(Kontraststepp: Hellgrau)  
**3347 3411-4695**  
44-66, 90-118, 25-33



**Mittelgrau | Mittelrot**  
(Kontraststepp: Rot)  
**3347 3411-9555**  
44-66, 90-118, 25-33



**Anthrazit | Schwarz**  
(Kontraststepp: Hellgrau)  
**3347 3411-9799**  
44-66, 90-118, 25-33



**Schwarz | Mittelrot**  
(Kontraststepp: Rot)  
**3347 3411-9955**  
44-66, 90-118, 25-33

## HOSE FORM 2346

**DESIGN** Kontrast-Elemente: Sattel an Hinterhose, seitliche Eingriffstaschen, Knieeinsätze, Kontraststepp

**FUNKTION** 2 eingearbeitete Seitentaschen | Rechts: doppelte Meterstabschleife und Gesäßtasche mit Patte und Klette | Links: Schenkeltasche mit Patte und Klette | Links: Smartphonetasche mit Patte und Klette am Bund | Ergonomische Linienführung für mehr Bewegungsfreiheit | Vorgeformtes Knie in neuer Optik | Schlitz mit Reißverschluss | Bund mit Gummizug und Knopf | Belastungspunkte mit Riegeln gesichert



**KNIESCHUTZTASCHEN** Zertifiziert nach EN 14404:2004 + A1:2010 Typ 2, Leistungsstufe 1 in Verbindung mit Knieeschutzpolster Art. 8108 9119-45 (Seite 160).



**Kbl.blau | Dunkelblau**  
(Kontraststepp: Hellgrau)  
**2346 3411-4648**  
44-66, 90-118, 25-33

**Kbl.blau | Mittelgrau**  
(Kontraststepp: Hellgrau)  
**2346 3411-4695**  
44-66, 90-118, 25-33

**Dunkelblau | Kbl.blau**  
(Kontraststepp: Kbl.blau)  
**2346 3411-4846**  
44-66, 90-118, 25-33

**Dunkelblau | Mittelrot**  
(Kontraststepp: Rot)  
**2346 3411-4855**  
44-66, 90-118, 25-33

**Mittelrot | Schwarz**  
(Kontraststepp: Schwarz)  
**2346 3411-5599**  
44-66, 90-118, 25-33



**Mittelgrau | Mittelrot**  
(Kontraststepp: Rot)  
**2346 3411-9555**  
44-66, 90-118, 25-33

**Moosgrün | Anthrazit**  
(Kontraststepp: Hellgrau)  
**2346 3411-6597**  
44-66, 90-118, 25-33

**Mittelgrau | Kbl.blau**  
(Kontraststepp: Kbl.blau)  
**2346 3411-9546**  
44-66, 90-118, 25-33

**Anthrazit | Schwarz**  
(Kontraststepp: Hellgrau)  
**2346 3411-9799**  
44-66, 90-118, 25-33

**Schwarz | Mittelrot**  
(Kontraststepp: Rot)  
**2346 3411-9955**  
44-66, 90-118, 25-33

## LEICHTE HOSE FORM 2346

Entspricht Art. 2346 3411 | Ohne Knieschutztaschen

### IDEAL FÜR WÄRMERE TAGE

60% Baumwolle, 40% Polyester,  
ca. 240 g/m<sup>2</sup>

#### Anthrazit | Schwarz

(Kontraststepp: Hellgrau)

**2346 3311-9799**

44-66, 90-118, 25-33

## WESTE FORM 7348

**DESIGN** Neue Schulterpassenoptik | Kontrast-Elemente: Patten-  
aufsatz an Brusttaschen, Seiteneinsatz, Seiteneinsätze an Smart-  
phonetasche, Innenkragen, Kontraststepp

**FUNKTION** 2 Brusttaschen mit Patte und Klette, links in ver-  
edelungsfreundlicher Verarbeitung | Rechts: Smartphonetasche  
mit Patte und Klette, Stifttasche | 2 eingearbeitete Seitentaschen |  
Innentasche | Verdeckter Kunststoffreißverschluss | Blende mit  
Druckknöpfen | Stehkragen mit 2 Druckknöpfen | Verlängerter  
Rücken | Leasingkoller | Belastungspunkte mit Riegeln gesichert



#### Anthrazit | Schwarz

(Kontraststepp: Hellgrau)

**7348 3411-9799**

S-2XL



65 % Baumwolle,  
35 % Polyester,  
ca. 295 g/m<sup>2</sup>

# IMAGE VISION



**MAN KANN MIT  
DER ZEIT GEHEN.  
ODER IHR VORAUS SEIN.**

Mit **IMAGE VISION** meistern Sie jede Herausforderung. Die Produkte überzeugen mit zahlreichen innovativen Features wie Smartpockets, einem facettenreichen Design, origineller Formsprache sowie besten Materialien wie unserem pflegeleichten und strapazierfähigen Broken-Twill-Gewebe.

PFLEGEEMPFEHLUNG



## JACKE FORM 1045

**DESIGN** Kontrast-Elemente: Brust- und Rückenkoller, Smartphonetaschenpatte, Reißverschlussabdeckung an Brusttasche, Seiteneinsatz an Vorderteil und Ärmel, Ärmelbündchen | Reflex-Elemente: Reflexspaspel an Oberarm und Rückteil

**FUNKTION** Links: Brusttasche mit Patte und Klette | Rechts: Brusttasche mit Reißverschluss, aufgesetzter Smartphonetasche mit Patte, Klette und Stifftasche | 2 eingearbeitete Seitentaschen | 2 Innentaschen | Links: Oberarmtasche | Verdeckter Kunststoffreißverschluss | Blende mit Druckknöpfen | Stehkragen mit 2 Druckknöpfen | Ärmelbündchen mit Klettverschluss | Brust- und Rückenkoller | Verlängerter Rücken | Leasingkoller | Belastungspunkte mit Riegeln gesichert | Broken-Twill-Gewebe als besondere Bindung mit geringer Schmutzanhaftung



**Kbl.blau | Anthrazit**  
1045 3315-4697  
44-64



**Anthrazit | Mittelrot**  
1045 3315-9755  
44-64



**Marine | Kbl.blau**  
1045 3315-4946  
44-64



**Anthrazit | Schwarz**  
1045 3315-9799  
44-64



**Mittelrot | Anthrazit**  
1045 3315-5597  
44-64



**Mittelgrau | Kbl.blau**  
1045 3315-9546  
44-64

## HOSE FORM 2046

**DESIGN** Kontrast-Elemente: Sattel an Hinterhose, Smartphonetaschenpatte, Teilhosensaum, Meterstabtasche | Reflex-Elemente: Reflexbiese an Hinterhose

**FUNKTION** 2 eingearbeitete Seitentaschen, rechts mit Stifttasche | Ergonomische Linienführung für mehr Bewegungsfreiheit | 2 verstärkte Gesäßtaschen, rechts mit Patte und Klette | Rechts: doppelte Meterstabtasche | Links: Schenkeltasche mit Patte und Klette | Smartphonetasche mit Patte und Klette auf Schenkeltasche | Stifttasche auf Schenkeltasche | Schlitz mit Reißverschluss | Bund mit Gummizug und Patentknopf | Vorgeformtes Knie | Belastungspunkte mit Riegeln gesichert | Broken-Twill-Gewebe als besondere Bindung mit geringer Schmutzanhaftung



**KNIESCHUTZTASCHEN** Zertifiziert nach EN 14404:2004 + A1:2010 Typ 2, Leistungsstufe 1 in Verbindung mit Knieschutzpolster Art. 8108 9119-45 (Seite 160).



**Kbl.blau | Anthrazit**  
2046 3315-4697  
44-64, 90-110, 24-29



**Marine | Kbl.blau**  
2046 3315-4946  
44-64, 90-110, 24-29



**Mittelgrau | Kbl.blau**  
2046 3315-9546  
44-64, 90-110, 24-29



**Anthrazit | Schwarz**  
2046 3315-9799  
44-64, 90-110, 24-29

**Mittelrot | Anthrazit**  
2046 3315-5597  
44-64, 90-110, 24-29



**Anthrazit | Mittelrot**  
2046 3315-9755  
44-64, 90-110, 24-29

## LEICHTE HOSE FORM 2046

Entspricht Art. 2046 3315 | Kein Broken-Twill-Gewebe | Ohne Knieschutztaschen

**IDEAL FÜR WÄRMERE TAGE**  
60% Baumwolle, 40% Polyester,  
ca. 240 g/m<sup>2</sup>

**Anthrazit | Schwarz**  
2046 3311-9799  
44-64, 90-110, 24-29





## LATZHOSE FORM 3047

**DESIGN** Kontrast-Elemente: Reißverschlussabdeckung an Latztasche, Latztaschenpatte, Stretcheinsatz, Smartphonetaschenpatte, Teilhosensaum, Meterstabtasche | Reflex-Elemente: Reflexbiese an Hinterhose

**FUNKTION** 2 eingearbeitete Seitentaschen | Rechts: Stifftasche an Seitentasche | Verstärkte Gesäßtasche mit Patte und Klette | Rechts: doppelte Meterstabtasche | Links: Schenkeltasche mit Patte und Klette | Smartphonetasche mit Patte und Klette auf Schenkeltasche | Stifftasche auf Schenkeltasche | Doppelter Latz mit Reißverschluss-tasche | Aufgesetzte Latztasche mit Patte und Klette, zusätzlich mit Stifteinschub | Elastische Träger mit schlagfestem und hitzebeständigem Kunststoffsteckverschluss | Ergonomischer, hochgezogener Nierenschutz | Schlitz mit Reißverschluss | Stretcheinsatz im Bund | Vorgeformtes Knie | Belastungspunkte mit Riegeln gesichert | Ergonomische Linienführung für mehr Bewegungsfreiheit | Broken-Twill-Gewebe als besondere Bindung mit geringer Schmutzanhaftung



**KNIESCHUTZTASCHEN** Zertifiziert nach EN 14404:2004 + A1:2010 Typ 2, Leistungsstufe 1 in Verbindung mit Knieschutzpolster Art. 8108 9119-45 (Seite 160).



**Mittelrot | Anthrazit**  
3047 3315-5597  
44-64, 90-110, 24-29



**Kbl.blau | Anthrazit**  
3047 3315-4697  
44-64, 90-110, 24-29



**Marine | Kbl.blau**  
3047 3315-4946  
44-64, 90-110, 24-29



**Mittelgrau | Kbl.blau**  
3047 3315-9546  
44-64, 90-110, 24-29



**Anthrazit | Mittelrot**  
3047 3315-9755  
44-64, 90-110, 24-29



**Anthrazit | Schwarz**  
3047 3315-9799  
44-64, 90-110, 24-29



65 % Baumwolle,  
35 % Polyester,  
ca. 320 g/m<sup>2</sup>

# SPECIFIQ

## DIE MISCHUNG MACHT'S. IN DIESEM FALL: PERFEKT.

Die Welt gehört den Mutigen. Und denen mit der richtigen Workwear. **SPECIFIQ** beeindruckt mit einem einzigartigen Mix aus Natur- und Kunstfaser, welcher der Produktlinie höchsten Tragekomfort bei besten Pflegeeigenschaften verleiht.

### PFLEGEEMPFEHLUNG





## JACKE FORM 1158

**DESIGN** Links: EasyBrand-Brusttasche für leichtere Individualisierung | Neue Schulterpassenoptik | Kontraststepp

**FUNKTION** 2 Brusttaschen mit Patte und Klette | Rechts: Smartphone-tasche mit Patte, Klette und Stifttasche | 2 eingearbeitete Seitentaschen | Links: Innentasche | Verdeckter Kunststoffreißverschluss | Blende mit Druckknöpfen | Steh-/Umlegekragen mit Druckknöpfen | Innenliegendes Leasingkoller im Rücken | Ergonomisch geschnittene Ärmel mit zusätzlichen Bewegungszonen für mehr Bewegungsfreiheit | Weitenregulierbare Ärmelbündchen mit Druckknöpfen | Rücken mit Bequemlichkeitsfalten | Belastungspunkte mit Riegeln gesichert | Formstabiles sanforisiertes Gewebe



**Kbl.blau**  
(Kontraststepp: Hellgrau)  
**1158 3411-46**  
44-66



**Mittelgrau**  
(Kontraststepp: Hellgrau)  
**1158 3411-95**  
44-66



**Anthrazit**  
(Kontraststepp: Hellgrau)  
**1158 3411-97**  
44-66



## HOSE FORM 2158

**DESIGN** Moderne seitliche Linienführung | Vorgeformtes Knie in neuer Optik | Kontraststepp

**FUNKTION** 2 eingearbeitete Seitentaschen | Rechts: doppelte Meterstabtasche | Rechts: Gesäßtasche mit Patte und Klette | Links: Schenkeltasche mit Patte und Klette | Links: Smartphonetasche mit Patte und Klette am Bund | Ergonomische Linienführung für mehr Bewegungsfreiheit | Schlitz mit Reißverschluss | Bund mit Gummizug und Knopf | Belastungspunkte mit Riegeln gesichert | Formstabiles sanforisiertes Gewebe



**KNIESCHUTZTASCHEN** Zertifiziert nach EN 14404:2004 + A1:2010 Typ 2, Leistungsstufe 1 in Verbindung mit Knieschutzpolster Art. 8108 9119-45 (Seite 160).



**Kbl.blau**  
(Kontraststepp:  
Hellgrau)  
**2158 3411-46**  
44-66, 90-118, 25-33



**Mittelgrau**  
(Kontraststepp: Hellgrau)  
**2158 3411-95**  
44-66



**Anthrazit**  
(Kontraststepp:  
Hellgrau)  
**2158 3411-97**  
44-66



## LATZHOSE FORM 3158

**DESIGN** Moderne seitliche Linienführung | Vorgeformtes Knie in neuer Optik | Kontraststepp

**FUNKTION** 2 eingearbeitete Seitentaschen | Rechts: Gesäßtasche mit Patte und Klette | Rechts: doppelte Meterstabtasche | Links: Schenkeltasche mit Patte und Klette | Links: Smartphonetasche mit Patte und Klette am Rückenbund | Doppelter Latz | Latztasche mit verdecktem Reißverschluss und zusätzlicher Tasche mit Patte, Klette und Stifttasche | Ergonomische Linienführung für mehr Bewegungsfreiheit | Elastische Träger mit schlagfestem, hitzebeständigem Kunststoffsteckverschluss | Ergonomischer, hochgezogener Nierenschutz | Stretcheinsatz im Bund | Schlitz mit Reißverschluss | Belastungspunkte mit Riegeln gesichert | Formstabiles sanforisiertes Gewebe



**KNIESCHUTZTASCHEN** Zertifiziert nach EN 14404:2004 + A1:2010 Typ 2, Leistungsstufe 1 in Verbindung mit Knieschutzpolster Art. 8108 9119-45 (Seite 160).

**Kbl.blau**  
(Kontraststepp:  
Hellgrau)  
**3158 3411-46**  
44-66




**Mittelgrau**  
(Kontraststepp:  
Hellgrau)  
**3158 3411-95**  
44-66



**Anthrazit**  
(Kontraststepp:  
Hellgrau)  
**3158 3411-97**  
44-66





65 % Baumwolle,  
35 % Polyester,  
ca. 305 g/m<sup>2</sup>

# KÜBLER VITA COTTON+

GEPRÜFT NACH EN ISO 15797

Aus Mischgewebe:  
**KÜBLER VITA MIX**  
auf Seite 48.



## BRINGT LEBEN IN DEN JOB.

Mit KÜBLER VITA gelingt es, dank verschiedener Gewebearten unterschiedliche Arbeitsumfelder einheitlich auszustatten. Durch den hohen Baumwollanteil verbindet **KÜBLER VITA COTTON+** besonders gute Nutzungseigenschaften mit hohem Tragekomfort. Zudem sorgt die Beimischung von Polyester für hohe Festigkeit und Formbeständigkeit. Perfekt geeignet für die industrielle Wäsche.

PFLEGEEMPFEHLUNG



## JACKE FORM 1L45

**DESIGN** Neue Schulterpassenoptik | EasyBrand-Brusttasche für leichtere Individualisierung | Kontrast-Elemente: Pattenaufsatz an Brusttaschen, Seiteneinsatz, Seiteneinsätze an Smartphonetasche, Innenkragen, Kontraststepp

**FUNKTION** 2 Brusttaschen mit Patte und verdecktem Druckknopf | Rechts: Smartphonetasche mit Patte und Klette | Rechts: Stifttasche | 2 eingearbeitete Seitentaschen mit verdecktem Druckknopf | Innentasche | Verdeckter Kunststoffreißverschluss | Blende mit verdeckten Druckknöpfen | Stehkragen mit 2 Druckknöpfen | Ergonomisch geformte Ärmelnähte | Ärmelbündchen mit Druckknöpfen weitenverstellbar | Rücken mit Bequemlichkeitsfalten | Verlängerter Rücken | Leasingkoller | Belastungspunkte mit Riegeln gesichert



**Kbl.blau | Mittelgrau**

**1L45 3421-4695**

XS-4XL



**Kbl.blau | Dunkelblau**

**1L45 3421-4648**

XS-4XL



**Dunkelblau | Kbl.blau**

**1L45 3421-4846**

XS-4XL



**Moosgrün | Anthrazit**

**1L45 3421-6597**

XS-4XL



**Anthrazit | Schwarz**

**1L45 3421-9799**

XS-4XL

**Schwarz | Mittelrot**

**1L45 3421-9955**

XS-4XL



## HOSE FORM 2L46

**DESIGN** Kontrast-Elemente: Sattel an Hinterhose, seitliche Eingriffstaschen, Knieeinsätze, Kontraststepp

**FUNKTION** 2 eingearbeitete Seitentaschen | Rechts: lose Meterstabtasche und verstärkte Gesäßtasche mit Patte und Druckknöpfen | Links: verstärkte Schenkeltasche mit Patte und Druckknöpfen | Links: Smartphonetasche mit Patte und Klette auf Schenkeltasche | Ergonomische Linienführung für mehr Bewegungsfreiheit | Vorgeformtes Knie in neuer Optik | Schlitz mit Reißverschluss | Bund mit Gummizug und Knopf | Belastungspunkte mit Riegeln gesichert



**KNIESCHUTZTASCHEN** Zertifiziert nach EN 14404:2004 + A1:2010 Typ 2, Leistungsstufe 1 in Verbindung mit Knieschutzpolster Art. 8108 9119-45 (Seite 160).



**PASST AUCH LADYS.**  
Dank Gummizug im Bund.

**Kbl.blau | Dunkelblau**  
**2L46 3421-4648**  
40-66, 90-114, 24-29

**Kbl.blau | Mittelgrau**  
**2L46 3421-4695**  
40-66, 90-114, 24-29



**Dunkelblau | Kbl.blau**  
**2L46 3421-4846**  
40-66, 90-114, 24-29



**Moosgrün | Anthrazit**  
**2L46 3421-6597**  
40-66, 90-114, 24-29



**Anthrazit | Schwarz**  
**2L46 3421-9799**  
40-66, 90-114, 24-29



**Schwarz | Mittelrot**  
**2L46 3421-9955**  
40-66, 90-114, 24-29



## LATZHOSE FORM 3L47

**DESIGN** Kontrast-Elemente: Pattenauflauf an Latztasche, Stretch-einsätze am Bund, Knieeinsätze, seitliche Eingriffstaschen, Nierenschutz, Kontraststepp

**FUNKTION** 2 eingearbeitete Seitentaschen | Rechts: verstärkte Gesäßtasche mit Patte und Druckknöpfen | Rechts: lose Meterstasche | Links: verstärkte Schenkeltasche mit Patte und Druckknöpfen | Smartphonetasche mit Patte und Klette auf Schenkeltasche | Latztasche mit Stifftasche, Patte und Druckknöpfen | Doppelter Latz mit Reißverschlusstasche | Ergonomische Linienführung für mehr Bewegungsfreiheit | Vorgeformtes Knie in neuer Optik | Elastische Träger mit schlagfesten und hitzebeständigen Kunststoffklapp-schnallen | Ergonomischer, hochgezogener Nierenschutz | Stretch-einsatz im Bund | Schlitz mit Reißverschluss | Belastungspunkte mit Riegeln gesichert



**KNIESCHUTZTASCHEN** Zertifiziert nach EN 14404:2004 + A1:2010 Typ 2, Leistungsstufe 1 in Verbindung mit Knieeschutzpolster Art. 8108 9119-45 (Seite 160).



**Kbl.blau | Mittelgrau**  
3L47 3421-4695  
40-66, 90-114, 24-29



**Dunkelblau | Kbl.blau**  
3L47 3421-4846  
40-66, 90-114, 24-29



**Moosgrün | Anthrazit**  
3L47 3421-6597  
40-66, 90-114, 24-29



**Anthrazit | Schwarz**  
3L47 3421-9799  
40-66, 90-114, 24-29



**Kbl.blau | Dunkelblau**  
3L47 3421-4648  
40-66, 90-114, 24-29

**PASST AUCH LADYS.**  
Dank seitlichem  
Stretcheinsatz.



**Schwarz | Mittelrot**  
3L47 3421-9955  
40-66, 90-114, 24-29






65 % Baumwolle,  
35 % Polyester,  
ca. 270 g/m<sup>2</sup>

# ECO PLUS

**FÜR ALLE, DIE  
BEIDES WOLLEN:  
PREIS UND LEISTUNG.**

Wo Robustheit, Funktionalität, Bewegungsfreiheit und ein optimales Preis-Leistungs-Verhältnis zählen, ist **ECO PLUS** die richtige Entscheidung. Die verdeckt angebrachten Knöpfe und Reißverschlüsse schonen empfindliche Oberflächen. Kurz gesagt: unser klassischer Allrounder für vielfältige Einsatzmöglichkeiten.

PFLEGEEMPFEHLUNG



## CARGOHOSE FORM 2128

**FUNKTION** 2 eingearbeitete Seitentaschen | Rechts: verstärkte Gesäßtasche mit Patte | Rechts: Meterstabtasche | Links: Schenkeltasche mit Patte | Rechts: lose Schenkeltasche mit Patte und Klette | Smartphonetasche mit Patte und Klette am Bund links | Knieschutztaschen innen | Schlitz mit Reißverschluss | Belastungspunkte mit Riegeln gesichert



Schwarz  
2128 3314-99  
44-64, 90-110, 24-29

## JACKE FORM 1133

**FUNKTION** Verlängerte Blousonform | 2 Brusttaschen mit Patte | 2 verstärkte Seitentaschen | Verdeckte Knopfleiste | Links: Oberarmtasche | Ärmelbündchen weitenregulierbar mit Knopf | Belastungspunkte mit Riegeln gesichert



Kbl.blau  
1133 3314-46  
44-64

## HOSE FORM 2131

**FUNKTION** 2 eingearbeitete Seitentaschen | Rechts: verstärkte Gesäßtasche mit Patte | Smartphonetasche mit Patte und Klette am Bund links | Rechts: doppelte Meterstabtasche | Schlitz mit Reißverschluss | Belastungspunkte mit Riegeln gesichert



Kbl.blau  
2131 3314-46  
44-64, 90-110, 24-29

## LATZHOSE FORM 3155

**FUNKTION** 2 eingearbeitete Seitentaschen | Rechts: verstärkte Gesäßtasche mit Patte, doppelte Meterstabtasche | Links: Smartphonetasche mit Patte und Klette in Bundhöhe | Doppelter Latz mit verdeckter Reißverschluss tasche | Stifttasche in Latz | Stiftträger mit Gummizwischenstück und schlagfestem, hitzebeständigem Kunststoffsteckverschluss | Schlitz mit Reißverschluss | 6 cm verstellbarer Bund | Belastungspunkte mit Riegeln gesichert



Kbl.blau  
3155 3314-46  
44-64, 90-110, 24-29



100 % Baumwolle,  
ca. 330 g/m<sup>2</sup>

# ORGANIQ



## WOHLFÜHLEN BEI DER ARBEIT? NATÜRLICH.

100 % Baumwolle für 100 % Konzentration auf das Wesentliche: Ihren Job. Unsere natürlichste Produktlinie **ORGANIQ** fühlt sich extrem komfortabel an und macht jede Bewegung spielend mit. Dafür sorgen sowohl das organische, besonders hautfreundliche Material als auch die zahlreichen raffinierten Details.

PFLEGEEMPFEHLUNG



## JACKE FORM 1248

**DESIGN** Links: EasyBrand-Brusttasche für leichtere Individualisierung | Neue Schulterpassenoptik | Kontraststepp in Hellgrau

**FUNKTION** 2 Brusttaschen mit Patte und Klette | Rechts: Smartphonetasche mit Patte und Klette | 2 eingearbeitete Seitentaschen | Links: Innentasche | Frontverschluss mit verdeckten Druckknöpfen | Steh-/Umlegekragen mit Druckknöpfen | Ergonomisch geschnittene Ärmel mit zusätzlichen Bewegungszonen für mehr Bewegungsfreiheit | Weitenregulierbare Ärmelbündchen mit Druckknöpfen | Rücken mit Bequemlichkeitsfalten | Belastungspunkte mit Riegeln gesichert | Formstabiles sanforisiertes Gewebe

### Kbl.blau

**1248 1414-46**  
44-66, 90-118,  
25-33



### Bordeaux

**1248 1414-58**  
44-66, 90-118



### Schwarz

**1248 1414-99**  
44-66, 90-118,  
25-33



### Anthrazit

**1248 1414-97**  
44-66, 90-118,  
25-33



## LATZHOSE FORM 3248

**DESIGN** Moderne seitliche Linienführung | Vorgeformtes Knie in neuer Optik | Kontraststepp in Hellgrau

**FUNKTION** 2 eingearbeitete Seitentaschen | Rechts: einfache Meterstabs tasche | Rechts: Gesäßtasche mit Patte und Klette | Links: Schenkeltasche mit Patte und Klette | Links: Smartphonetasche mit Patte und Klette | Doppelter Latz mit 2 Stiftöffnungen | Latztasche mit verdecktem Reißverschluss | Ergonomische Linienführung für mehr Bewegungsfreiheit | Elastische Träger mit schlagfestem, hitzebeständigem Kunststoffsteckverschluss | Ergonomischer, hochgezogener Nierenschutz | Stretcheinsatz im Bund | Schlitz mit Reißverschluss | Belastungspunkte mit Riegeln gesichert | Formstabiles sanforisiertes Gewebe



**KNIESCHUTZTASCHEN INNEN** Zertifiziert nach EN 14404:2004 + A1:2010 Typ 2, Leistungsstufe 1 in Verbindung mit Knieschutzpolster Art. 8108 9119-45 (Seite 160).

### Kbl.blau

**3248 1414-46**  
44-66, 90-118,  
25-33



### Anthrazit

**3248 1414-97**  
44-66, 90-118,  
25-33



### Schwarz

**3248 1414-99**  
44-66, 90-118,  
25-33



**Bordeaux**  
**3248 1414-58**  
44-66, 90-118



## OVERALL FORM 4248

**DESIGN** Links: EasyBrand-Brusttasche für leichtere Individualisierung | Moderne seitliche Linienführung | Neue Schulterpassentoptik | Vorgeformtes Knie in neuer Optik | Kontraststepp in Hellgrau

**FUNKTION** 2 Brusttaschen mit Patte und Klette | Rechts: Smartphonetasche mit Patte und Klette | 2 eingearbeitete Seitentaschen | Rechts: einfache Meterstabtasche | Rechts: Gesäßtasche mit Patte und Klette | Links: Schenkeltasche mit Patte und Klette | Rechts: Durchgriff mit Druckknopf | Frontverschluss mit verdecktem 2-Wege-Reißverschluss und zusätzlicher Klette | Ergonomisch geformte Ärmelnähte | Ergonomische Linienführung für mehr Bewegungsfreiheit | Weitenregulierbare Ärmelbündchen mit Druckknöpfen | Rücken mit Bequemlichkeitsfalten | Weiteneinstellung im Bund | Belastungspunkte mit Riegeln gesichert | Formstabiles sanforisiertes Gewebe



**KNIESCHUTZTASCHEN INNEN** Zertifiziert nach EN 14404:2004 + A1:2010 Typ 2, Leistungsstufe 1 in Verbindung mit Knieschutzpolster Art. 8108 9119-45 (Seite 160).

**Kbl.blau**  
4248 1414-46  
44-66

**Schwarz**  
4248 1414-99  
44-66



## CARGOHOSE FORM 2448

**DESIGN** Moderne seitliche Linienführung | Vorgeformtes Knie in neuer Optik | Kontraststepp in Hellgrau

**FUNKTION** 2 eingearbeitete Seitentaschen | Rechts: einfache Meterstabtasche | Rechts: Gesäßtasche mit Patte und Klette | Rechts: Schenkeltasche mit Patte, Klette und integrierter Meterstabtasche | Links: Schenkeltasche mit Patte und Klette | Links: Smartphonetasche mit Patte und Klette am Bund | Ergonomische Linienführung für mehr Bewegungsfreiheit | Schlitz mit Reißverschluss | Bund mit Gummizug und Knopf | Belastungspunkte mit Riegeln gesichert | Formstabiles sanforisiertes Gewebe



**KNIESCHUTZTASCHEN INNEN** Zertifiziert nach EN 14404:2004 + A1:2010 Typ 2, Leistungsstufe 1 in Verbindung mit Knieschutzpolster Art. 8108 9119-45 (Seite 160).



**Weiß**  
2448 1414-10  
44-66, 90-118

**Kbl.blau**  
2448 1414-46  
44-66, 90-118,  
25-33

**Schwarz**  
2448 1414-99  
44-66, 90-118,  
25-33

## HOSE FORM 2248

**DESIGN** Moderne seitliche Linienführung | Vorgeformtes Knie in neuer Optik | Kontraststepp in Hellgrau

**FUNKTION** 2 eingearbeitete Seitentaschen | Rechts: einfache Meterstabtasche | Rechts: Gesäßtasche mit Patte und Klette | Links: Schenkeltasche mit Patte und Klette | Links: Smartphonetasche mit Patte und Klette am Bund | Ergonomische Linienführung für mehr Bewegungsfreiheit | Schlitz mit Reißverschluss | Bund mit Gummizug und Knopf | Belastungspunkte mit Riegeln gesichert | Formstabiles sanforisiertes Gewebe



**KNIESCHUTZTASCHEN INNEN** Zertifiziert nach EN 14404:2004 + A1:2010 Typ 2, Leistungsstufe 1 in Verbindung mit Knieschutzpolster Art. 8108 9119-45 (Seite 160).



**Kbl.blau**  
2248 1414-46  
44-66, 90-118,  
25-33

**Bordeaux**  
2248 1414-58  
44-66, 90-118

**Anthrazit**  
2248 1414-97  
44-66, 90-118,  
25-33



100 % Baumwolle,  
ca. 285 g/m<sup>2</sup>

# IDENTIQ COTTON

**ALLEINE STARK,  
GEMEINSAM UNSCHLAGBAR.**

Mit IDENTIQ schaffen Sie es dank verschiedener Gewebearten, unterschiedliche Arbeitsumfelder einheitlich auszustatten. **IDENTIQ COTTON** aus 100 % Baumwolle überzeugt mit den Eigenschaften einer reinen Naturfaser. Das Gewebe ist besonders hautfreundlich, saugfähig und temperaturnausgleichend und bietet damit optimalen Tragekomfort. Die durchdachte Ausstattung der Produkte erleichtert den Arbeitsalltag.

PFLEGEEMPFEHLUNG



**AUCH ALS MISCHGEWEBE-VARIANTE  
ERHÄLTlich.** Siehe Seite 44.







## JACKE FORM 1044

**DESIGN** Kontrast-Elemente: Blasebalg an Brusttaschen, Vorder- und Rückenkoller

**FUNKTION** 2 Brusttaschen mit Blasebalg, Patte und verdecktem Druckknopf | 2 aufgesetzte Seitentaschen | Rechts: Smartphone-tasche auf der Brusttasche | Frontverschluss mit verdeckten Druckknöpfen | Stehkragen mit 2 verdeckten Druckknöpfen | Ärmelbündchen mit Druckknöpfen weitenregulierbar | Belastungspunkte mit Riegeln gesichert

**Kbl.blau | Dunkelblau**  
1044 1314-4648  
40-66, 90-118



**Kbl.blau | Mittelgrau**  
1044 1314-4695  
40-66, 90-118

**Anthrazit | Schwarz**  
1044 1314-9799  
40-66, 90-118



## HOSE FORM 2044

**DESIGN** Kontrast-Elemente: Sattel an Hinterhose, seitliche Eingriffstaschen, große Meterstabs tasche, Innenbund, Blasebalg an Schenkeltasche, Biese in Kniekehlnaht

**FUNKTION** 2 eingearbeitete Seitentaschen | Rechts: doppelte Meterstabs tasche und Gesäßtasche mit Patte und verdecktem Druckknopf | Links: Schenkeltasche mit Blasebalg, Patte und verdecktem Druckknopf | Smartphonetasche auf Schenkeltasche | Schlitz mit Reißverschluss | Bund mit Knopf | Belastungspunkte mit Riegeln gesichert



**KNIESCHUTZTASCHEN** Zertifiziert nach EN 14404:2004 + A1:2010 Typ 2, Leistungsstufe 1 in Verbindung mit Knieschutzpolster Art. 8108 9119-45 (Seite 160).

**Anthrazit | Schwarz**  
2044 1314-9799  
40-66, 90-118



**Kbl.blau | Dunkelblau**  
2044 1314-4648  
40-66, 90-118



**Kbl.blau | Mittelgrau**  
2044 1314-4695  
40-66, 90-118





## LATZHOSE FORM 3044

**DESIGN** Kontrast-Elemente: Nierenschutz, seitliche Eingriffstaschen, große Meterstaptasche, Innenbund, Blasebalg an Schenkel- und Latztasche, Biese in Kniekehlnaht, Innenpatte und Biese an Latztaschenpatte

**FUNKTION** 2 eingearbeitete Seitentaschen | Rechts: doppelte Meterstaptasche und Gesäßtasche mit Patte und verdecktem Druckknopf | Links: Schenkeltasche mit Blasebalg, Patte und verdecktem Druckknopf | Smartphonetasche auf Schenkeltasche | Doppelter Latz | Latztasche mit Stifteinschub, Blasebalg, Patte und verdecktem Druckknopf | Schlitz mit Reißverschluss | Elastische Träger mit schlagfestem und hitzebeständigem Kunststoffsteckverschluss | Ergonomischer, hochgezogener Nierenschutz | Stretcheinsatz im Bund | Belastungspunkte mit Riegeln gesichert



**KNIESCHUTZTASCHEN** Zertifiziert nach EN 14404:2004 + A1:2010 Typ 2, Leistungsstufe 1 in Verbindung mit Knieschutzpolster Art. 8108 9119-45 (Seite 160).



**Anthrazit | Schwarz**  
3044 1314-9799  
40-66, 90-118

**Kbl.blau | Dunkelblau**  
3044 1314-4648  
40-66, 90-118



**Kbl.blau | Mittelgrau**  
3044 1314-4695  
40-66, 90-118





100 % Baumwolle,  
ca. 285 g/m<sup>2</sup>

# QUALITY DRESS

**AUF DER SUCHE  
NACH QUALITÄT?  
GEFUNDEN.**

**QUALITY DRESS:** unsere bewährteste Produktlinie – und das seit Generationen. Der moderne Klassiker punktet mit toller Passform, dynamischer Formensprache, hoher Funktionalität und einem hervorragenden Preis-Leistungs-Verhältnis.

PFLEGEEMPFEHLUNG



## JACKE FORM 1613

**FUNKTION** Langform | 2 Brusttaschen mit Patte und Klette, rechts mit aufgesetzter Smartphonetasche mit Patte und Klette | 2 verstärkte Seitentaschen | Rechts: Brustinnentasche | Verdeckte Knopfleiste | Ärmelbündchen mit Knopf weitenregulierbar | Belastungspunkte mit Riegeln gesichert



**Kbl.blau**  
1613 1314-46  
38-66


**Dunkelblau**  
1613 1314-48  
44-66



## JACKE FORM 1637

**FUNKTION** Verlängerte Blousonform | 2 Brusttaschen mit Patte und Klette | Rechts: Smartphonetasche mit Patte und Klette auf Brusttasche | Links: Stifteinschub in Brusttaschenpatte | 2 schräge Seitentaschen | Rechts: Brustinnentasche | Verdeckte Knopfleiste | Ärmelbündchen mit Knopf weitenregulierbar | Rücken mit Bequemlichkeitsfalten | Bund mit seitlichem Gummizug und verdecktem Druckknopf | Belastungspunkte mit Riegeln gesichert



**Weiß**   
1637 1314-10  
44-66, 90-110



**Kbl.blau**  
1637 1314-46  
44-66, 90-110

**Moosgrün**  
1637 1314-65  
44-66, 90-110



**Dunkelblau**  
1637 1314-48  
44-66, 90-110



**Mittelgrau**  
1637 1314-95  
44-66, 90-110



**Anthrazit**  
1637 1314-97  
44-66, 90-110

## HOSE FORM 2614

**FUNKTION** 2 verstärkte Seitentaschen | Rechts: Gesäßtasche mit Patte, Meterstabtasche | Links: Schenkeltasche mit aufgesetzter Smartphonetasche | Schlitz mit Reißverschluss | Belastungspunkte mit Riegeln gesichert



**KNIESCHUTZTASCHEN** Zertifiziert nach EN 14404:2004 + A1:2010 Typ 2, Leistungsstufe 1 in Verbindung mit Knieschutzpolster Art. 8108 9119-45 (Seite 160).



**Kbl.blau**  
**2614 1314-46**  
44-66, 90-110,  
24-29



**Dunkelblau**  
**2614 1314-48**  
44-66, 90-110,  
24-29




**Mittelgrau**  
**2614 1314-95**  
44-66, 90-110,  
24-29



**Anthrazit**  
**2614 1314-97**  
44-66, 90-110,  
24-29



**Weiß**   
**2614 1314-10**  
44-66, 90-110,  
24-29


## HOSE FORM 2618

**FUNKTION** 2 eingearbeitete Seitentaschen | Rechts: Gesäßtasche mit Patte, Meterstabtasche | Links: Schenkeltasche mit aufgesetzter Smartphonetasche | Schlitz mit Reißverschluss | Bund mit Gummizug | Belastungspunkte mit Riegeln gesichert



**KNIESCHUTZTASCHEN** Zertifiziert nach EN 14404:2004 + A1:2010 Typ 2, Leistungsstufe 1 in Verbindung mit Knieschutzpolster Art. 8108 9119-45 (Seite 160).



**Weiß**   
**2618 1314-10**  
44-66, 90-110,  
24-29



**Kbl.blau**  
**2618 1314-46**  
44-66, 90-110,  
24-29



**Dunkelblau**  
**2618 1314-48**  
44-66, 90-110,  
24-29



**Moosgrün**  
**2618 1314-65**  
44-66, 90-110,  
24-29



**Mittelgrau**  
**2618 1314-95**  
44-66, 90-110,  
24-29

**Anthrazit**  
**2618 1314-97**  
44-66, 90-110,  
24-29


## LATZHOSE FORM 3651

**FUNKTION** 2 verstärkte Seitentaschen | Rechts: Gesäßtasche mit Patte, Meterstabtasche | Links: Schenkeltasche mit aufgesetzter Smartphonetasche | Doppelter Latz mit Reißverschlussstasche | Aufgesetzte Latztasche durch Klette unterteilt | Ergonomischer, hochgezogener Nierenschutz | Um 6 cm regulierbarer Bund | Schlitz mit Reißverschluss | Elastische Träger mit schlagfestem und hitzebeständigem Kunststoffsteckverschluss | Belastungspunkte mit Riegeln gesichert



**KNIESCHUTZTASCHEN** Zertifiziert nach EN 14404:2004 + A1:2010 Typ 2, Leistungsstufe 1 in Verbindung mit Knieschutzpolster Art. 8108 9119-45 (Seite 160).



**Weiß**   
**3651 1314-10**  
 44-66, 90-110,  
 24-29



**Moosgrün**  
**3651 1314-65**  
 44-66, 90-110,  
 24-29



**Mittelgrau**  
**3651 1314-95**  
 44-66, 90-110,  
 24-29



**Anthrazit**  
**3651 1314-97**  
 44-66, 90-110,  
 24-29

**Kbl.blau**  
**3651 1314-46**  
 44-66, 90-110,  
 24-29



**Dunkelblau**  
**3651 1314-48**  
 44-66, 90-110,  
 24-29





## MANTEL FORM 1662

**FUNKTION** Kurzform | Brusttasche | 2 verstärkte Seitentaschen |  
Rechts: Brustinnentasche | Links: Oberarmtasche | Verdeckte Knopf-  
leiste | Belastungspunkte mit Riegeln gesichert | Länge: ca. 96 cm




**Kbl.blau**  
1662 1314-46  
S-3XL



**Moosgrün**  
1662 1314-65  
S-3XL



**Dunkelgrau**  
1662 1314-98  
S-3XL

**Weiß**   
1662 1314-10  
S-3XL



**Mittelgrau**  
1662 1314-95  
S-3XL







## OVERALL FORM 4644

**FUNKTION** 2 Brusttaschen mit Patte und Klette, rechts mit Smartphonetasche | 2 verstärkte Seitentaschen | Rechts: Gesäßtasche mit Patte, Meterstabtasche | Links: Schenkeltasche mit Patte und Klette | Verdeckter 2-Wege-Reißverschluss | Ärmelsäume mit Knopf weitenregulierbar | Bund mit Gummizug | Rücken mit Bequemlichkeitsfalten | Belastungspunkte mit Riegeln gesichert



**KNIESCHUTZTASCHEN** Zertifiziert nach EN 14404:2004 + A1:2010 Typ 2, Leistungsstufe 1 in Verbindung mit Knieschutzpolster Art. 8108 9119-45 (Seite 160).

**Moosgrün**  
4644 1314-65  
44-66



**Kbl.blau**  
4644 1314-46  
44-66

**Mittelgrau**  
4644 1314-95  
44-66

**Anthrazit**  
4644 1314-97  
44-66



100% Baumwolle,  
ca. 490 g/m<sup>2</sup>,  
ca. 14,5 oz/yds<sup>2</sup>

# DENIM

## ZEITLOS UND ROBUST. FÜR BERUF UND FREIZEIT.

Immer im Einsatz? Immer in Bestform – meistern Sie mit **DENIM** jede Herausforderung. Klassisch, zeitlos und robust sorgt die Workwear aus Jeansstoff im Beruf und in der Freizeit für maximale Funktion.

NEU im Katalog!  
**KÜBLER PRACTIQ DENIM**  
auf Seite 61.



### PFLEGEEMPFEHLUNG



## HOSE FORM 2186

**DESIGN** Heller Kontraststepp | Ziernieten an Tascheneingriffen | Kontrastriegel in Sandbraun

**FUNKTION** 2 eingearbeitete Seitentaschen | Uhrentasche | 2 verstärkte Gesäßtaschen mit Patte und Klette | Links: Schenkeltasche mit Patte und Klette | Rechts: Meterstabtasche | Schlitz mit Reißverschluss | Vorgeformtes Knie | Bund mit Patentknopf | Gesäß verstärkt | Belastungspunkte mit Riegeln gesichert

**Dunkelblau**  
**2186 6575-48**  
44-60, 90-110,  
24-28



**98% Baumwolle, 2% Elasthan,**  
**ca. 420 g/m<sup>2</sup>, ca. 12,5 oz/yds<sup>2</sup>**

## HOSE FORM 2486

**DESIGN** Heller Kontraststepp | Ziernieten an Tascheneingriffen

**FUNKTION** 2 eingearbeitete Seitentaschen | Uhrentasche | 2 Gesäßtaschen | Rechts: Meterstabtasche | Schlitz mit Reißverschluss | Belastungspunkte mit Riegeln gesichert

**Dunkelblau**  
**2486 1571-48**  
44-60, 90-110,  
24-28



## LATZHOSE FORM 3057

**DESIGN** Heller Kontraststepp | Ziernieten an Tascheneingriffen

**FUNKTION** 2 eingearbeitete Seitentaschen | 2 Gesäßtaschen | Rechts: Meterstabtasche | Doppelter Latz mit Reißverschluss-taschen | Aufgesetzte Latztasche durch Klette unterteilt | Schlitz mit Reißverschluss | Stoffträger mit Klappschnallen | Ergonomischer, hochgezogener Nierenschutz | Um 6 cm regulierbarer Bund | Links: Hammerschlaufe | 3 Gürtelschlaufen am Bund | Belastungspunkte mit Riegeln gesichert

**Dunkelblau**  
**3057 1571-48**  
44-64, 90-110,  
24-29







## PERSÖNLICHE SCHUTZAUSRÜSTUNG

# IHRE SICHERHEIT NEHMEN WIR PERSÖNLICH.

Im Einsatz für Ihre Sicherheit nehmen wir es ganz genau. Deshalb entwickeln wir PSA-Kollektionen, die für jeden Gefahrenbereich den passenden Schutz bieten.

Unsere jahrelange Erfahrung und unser branchenübergreifendes Wissen stecken in jeder Faser der KÜBLER Sicherheitsbekleidung. Denn gerade in extremen Situationen müssen Sie sich zu 100 % auf Ihre Ausrüstung verlassen können. Nur so können Sie sich auf das konzentrieren, was zählt: Ihre Aufgabe.

Entdecken Sie unser breites Spektrum an normgerechter Schutzausrüstung.

### SEITE 102 – 137

#### PERSÖNLICHE SCHUTZAUSRÜSTUNG SONDERGEWEBE

- NEU** 102 KÜBLER PROTECTIQ
- NEU** 108 KÜBLER PROTECTIQ HIGH VIS
- 114 KÜBLER REFLECTIQ
- 124 SAFETY X
- 132 KERMEL TOP
- 134 BRAND X PROTECT
- 136 HIGH VIS INNO PLUS



# KÜBLER PROTECTIQ NEU



## DIE GEFAHR STETS IM VISIER.






Mit dieser Workwear sind Sie für den Arbeitsalltag in Gefährdungsbereichen bestens gewappnet. In **KÜBLER PROTECTIQ** sind Sie rundum geschützt und können sich voll und ganz auf Ihre Aufgaben konzentrieren.

## JACKE arc1 FORM 1390

**DESIGN** EasyBrand-Funktion durch zertifizierte Veredelungsmöglichkeit an Ärmeln, Brusttaschen und Rücken | Kontrast-Elemente: Seiteneinsatz und Schulterpasse an Vorder- und Rückteil, Rücken- und Ärmelsaum, Oberarmersatz | Reißverschlüsse und Druckknöpfe: Farbe Schwarz für alle Farbstellungen | Reflex-Elemente: an oberem Rücken und am Oberarm

**FUNKTION** 2 Brusttaschen mit Patte | 2 Seitentaschen mit Patte und Klette | 2 Innentaschen mit Klette | Abgedeckter Frontreißverschluss, Blende mit Druckknöpfen und Klette verschließbar | Steh-/Umlegekragen mit Klette | Ergonomisch geschnittene Ärmel mit zusätzlichen Bewegungszonen für mehr Bewegungsfreiheit | Ärmelsaum mit Druckknöpfen weitenregulierbar | Rücken mit Bequemlichkeitsfalten | Verlängerter Rücken | Leasingkoller | SmartRepair-Funktion | Belastungspunkte mit Riegeln gesichert

47% Modacryl, 32% Baumwolle, 20% Polyamid,  
1% antistatische Faser, ca. 320 g/m<sup>2</sup>

-  EN ISO 11611:2015, Klasse 1-A1
-  EN ISO 11612:2015 Code A1 B1 C1 D1 E2 F1
-  IEC 61482-2 APC=1
-  EN 1149-5
-  EN 13034:2005 + A1:2009 Typ 6  
ATPV-Wert in Arbeit

### PFLEGEEMPFEHLUNG



Industriewäsche  
geeignet nach  
EN ISO 15797



**Dunkelblau | Anthrazit**  
**1390 8428-4897** (arc1)  
**1391 8428-4897** (arc2)  
44-64, 90-114, 24-30








## JACKE arc2 FORM 1391

### ZUSÄTZLICHE EIGENSCHAFTEN:

**DESIGN** Innenfutter rot

**FUNKTION** Vorder-, Rückteil und Ärmel doppellagig verarbeitet | Links: EasyBrand-Funktion durch Futteröffnung

**OBERSTOFF:** 47% Modacryl, 32% Baumwolle, 20% Polyamid,  
1% antistatische Faser, ca. 320 g/m<sup>2</sup>  
**FUTTER:** 48% Modacryl, 34% Baumwolle, 17% Polyamid,  
1% antistatische Faser, ca. 175 g/m<sup>2</sup>

-  EN ISO 11611:2015, Klasse 1-A1
-  EN ISO 11612:2015 Code A1 B1 C1 D1 E2 F1
-  IEC 61482-2 APC=2
-  EN 1149-5
-  EN 13034:2005 + A1:2009 Typ 6  
ATPV-Wert in Arbeit

### PFLEGEEMPFEHLUNG



Industriewäsche  
geeignet nach  
EN ISO 15797



**Anthrazit | Schwarz**  
**1390 8428-9799** (arc1)  
**1391 8428-9799** (arc2)  
44-64, 90-114, 24-30








## HOSE arc1 FORM 2390

**DESIGN** EasyBrand-Funktion durch zertifizierte Veredelungsmöglichkeit am Hosenbein | Kontrast-Elemente: seitlicher Beineinsatz, Tascheneingriff, Gürtelschlaufen, linke Schenkeltaschenpatte, Saumabschluss | Reflex-Elemente: an seitlichem Beineinsatz

**FUNKTION** Ergonomische Linienführung für mehr Bewegungsfreiheit | 2 Seitentaschen mit Klette | 2 Gesäßtaschen mit Patte und Klette | Rechts: ergonomisch positionierte, lose Meterstabschleife mit Patte und Klette, zusätzliche Multifunktionschleife | Links: Schenkeltasche mit kombinierter Smartphonetasche mit Patte und Klette | FlexZone: elastischer Bundeinsatz | Schlitz mit Reißverschluss | Bund mit verdecktem Knopf | Vorgeformtes Knie mit Bewegungszone | Von unten befüllbare Knieschutztaschen mit Klette | SmartRepair-Funktion | Belastungspunkte mit Riegeln gesichert

47% Modacryl, 32% Baumwolle, 20% Polyamid, 1% antistatische Faser, ca. 320 g/m<sup>2</sup>

-  EN ISO 11611:2015, Klasse 1-A1
-  EN ISO 11612:2015 Code A1 B1 C1 D1 E2 F1
-  IEC 61482-2 APC=1
-  EN 1149-5
-  EN 13034:2005 + A1:2009 Typ 6



**KNIESCHUTZTASCHEN** Zertifiziert nach EN 14404 + A1 Typ 2, Leistungsstufe 1 in Verbindung mit Knieschutzpolster Art. 8107 9120-99 (Seite 160).

PFLERGEEMPFEHLUNG



Industriewäsche  
geeignet nach  
EN ISO 15797



**Dunkelblau | Anthrazit**  
**2390 8428-4897** (arc1)  
**2391 8428-4897** (arc2)  
44-64, 90-114, 24-30








## HOSE arc2 FORM 2391

### ZUSÄTZLICHE EIGENSCHAFTEN:

**FUNKTION** Vorderhose doppellagig verarbeitet

OBERSTOFF: 47% Modacryl, 32% Baumwolle, 20% Polyamid, 1% antistatische Faser, ca. 320 g/m<sup>2</sup>

FUTTER: 48% Modacryl, 34% Baumwolle, 17% Polyamid, 1% antistatische Faser, ca. 175 g/m<sup>2</sup>

-  EN ISO 11611:2015, Klasse 1-A1
-  EN ISO 11612:2015 Code A1 B1 C1 D1 E2 F1
-  IEC 61482-2 APC=2
-  EN 1149-5
-  EN 13034:2005 + A1:2009 Typ 6



**KNIESCHUTZTASCHEN** Zertifiziert nach EN 14404 + A1 Typ 2, Leistungsstufe 1 in Verbindung mit Knieschutzpolster Art. 8107 9120-99 (Seite 160).

PFLERGEEMPFEHLUNG



Industriewäsche  
geeignet nach  
EN ISO 15797



**Anthrazit | Schwarz**  
**2390 8428-9799** (arc1)  
**2391 8428-9799** (arc2)  
44-64, 90-114, 24-30





## LATZHOSE arc1 FORM 3390

**DESIGN** EasyBrand-Funktion durch zertifizierte Veredelungsmöglichkeit am Hosenbein | Kontrast-Elemente: seitlicher Beineinsatz, Tascheneingriff, linke Schenkeltaschenpatte, Saumabschluss | Reflex-Elemente: an seitlichem Beineinsatz

**FUNKTION** Ergonomische Linienführung für mehr Bewegungsfreiheit | 2 Seitentaschen mit Klette | 2 Gesäßtaschen mit Patte und Klette | Rechts: ergonomisch positionierte, lose Meterstabschleife mit Patte und Klette, zusätzliche Multifunktionschleife | Links: Schenkeltasche mit kombinierter Smartphonetasche mit Patte und Klette | Doppelter Latz | Latztasche mit Patte und Klette | Schlitz mit Reißverschluss | Elastische Träger mit schlagfesten und hitzebeständigen Kunststoffklappschnallen | Ergonomischer, hochgezogener Nierenschutz | FlexZone: elastischer Bundeinsatz | Vorgeformtes Knie mit Bewegungszone | Von unten befüllbare Knieschutztaschen mit Klette | SmartRepair-Funktion | Belastungspunkte mit Riegeln gesichert

47% Modacryl, 32% Baumwolle, 20% Polyamid, 1% antistatische Faser, ca. 320 g/m<sup>2</sup>

- EN ISO 11611:2015, Klasse 1-A1
- EN ISO 11612:2015 Code A1 B1 C1 D1 E2 F1
- IEC 61482-2 APC=1
- EN 1149-5
- EN 13034:2005 + A1:2009 Typ 6

**KNIESCHUTZTASCHEN** Zertifiziert nach EN 14404 + A1 Typ 2, Leistungsstufe 1 in Verbindung mit Knieschutzpolster Art. 8107 9120-99 (Seite 160).

PFLEGEEMPFEHLUNG



Industriewäsche  
geeignet nach  
EN ISO 15797



**Dunkelblau | Anthrazit**  
3390 8428-4897 (arc1)  
3391 8428-4897 (arc2)  
44-64, 90-114, 24-30



## LATZHOSE arc2 FORM 3391

**ZUSÄTZLICHE EIGENSCHAFTEN:**

**FUNKTION** Vorderhose doppellagig verarbeitet

**OBERSTOFF:** 47% Modacryl, 32% Baumwolle, 20% Polyamid, 1% antistatische Faser, ca. 320 g/m<sup>2</sup>  
**FUTTER:** 48% Modacryl, 34% Baumwolle, 17% Polyamid, 1% antistatische Faser, ca. 175 g/m<sup>2</sup>

- EN ISO 11611:2015, Klasse 1-A1
- EN ISO 11612:2015 Code A1 B1 C1 D1 E2 F1
- IEC 61482-2 APC=2
- EN 1149-5
- EN 13034:2005 + A1:2009 Typ 6

**KNIESCHUTZTASCHEN** Zertifiziert nach EN 14404 + A1 Typ 2, Leistungsstufe 1 in Verbindung mit Knieschutzpolster Art. 8107 9120-99 (Seite 160).

PFLEGEEMPFEHLUNG



Industriewäsche  
geeignet nach  
EN ISO 15797



**Anthrazit | Schwarz**  
3390 8428-9799 (arc1)  
3391 8428-9799 (arc2)  
44-64, 90-114, 24-30



## WETTERJACKE arc1 FORM 1392

**DESIGN** EasyBrand-Funktion mit zertifizierten Veredelungsmöglichkeiten an Brusttaschen und Rücken durch seitliche Futteröffnung | Kontrast-Elemente: Seiteneinsatz und Schulterpasse an Vorder- und Rückteil, Rücken- und Ärmelsaum, Oberarminsatz, Innenfutter rot | Reißverschlüsse und Druckknöpfe: Farbe Schwarz für alle Farbstellungen | Reflex-Elemente: an oberem Rücken und Oberarm

**FUNKTION** 2 Brusttaschen mit Patte | 2 Seitentaschen mit Patte und Klette | 2 Innentaschen mit Klette | Links: Napoleontasche unter Frontblende | Abgedeckter Frontreißverschluss, Blende mit Druckknöpfen und Klette verschließbar | Steh-/Umlegekragen mit Klette | Mit Druckknöpfen adaptierbare Kapuze Form 8392 (separat erhältlich) | Ergonomisch geschnittene Ärmel mit zusätzlichen Bewegungszonen für mehr Bewegungsfreiheit | Ärmelsaum mit Lasche und Druckknöpfen weitenregulierbar | Verlängerter Rücken | Leasingkoller | SmartRepair-Funktion | Belastungspunkte mit Riegeln gesichert

OBERSTOFF: 48% Modacryl, 34% Baumwolle, 17% Polyamid, 1% antistatische Faser, ca. 205 g/m<sup>2</sup>

MEMBRAN: 100% Polyurethan

FUTTER: 48% Modacryl, 34% Baumwolle, 17% Polyamid, 1% antistatische Faser, ca. 175 g/m<sup>2</sup>

- EN ISO 11611:2015, Klasse 1-A1
- EN ISO 11612:2015 Code A1 B1 C1 F1
- IEC 61482-2 Ed. 2:2018 (APC1) Klasse 1/4kA
- EN 1149-5
- EN 13034:2005 + A1:2009 Typ 6
- EN 343:2003 + A1:2007 + AC:2009, Klasse 3/3  
ATPV-Wert in Arbeit

### PFLEGEEMPFEHLUNG



Industriewäsche  
geeignet nach  
EN ISO 15797



**Dunkelblau | Anthrazit**  
**1392 8322-4897**

XS-4XL



**Anthrazit | Schwarz**  
**1392 8322-9799**

XS-4XL

## KAPUZE FORM 8392

**DESIGN** Kontrast-Elemente: Innenfutter rot

**FUNKTION** Adaptierbare Sturmkapuze mit Schirm für Wetterjacke Form 1392 | Weitenregulierung in Gesichtsfeld und Weite

OBERSTOFF: 48% Modacryl, 34% Baumwolle, 17% Polyamid, 1% antistatische Faser, ca. 205 g/m<sup>2</sup>

MEMBRAN: 100% Polyurethan

FUTTER: 48% Modacryl, 34% Baumwolle, 17% Polyamid, 1% antistatische Faser, ca. 175 g/m<sup>2</sup>

### PFLEGEEMPFEHLUNG



Industriewäsche  
geeignet nach  
EN ISO 15797



**Dunkelblau**  
**8392 8322-48**  
XS-4XL



**Anthrazit**  
**8392-8322-97**  
XS-4XL





# KÜBLER PROTECTIQ NEU HIGH VIS



**DEM SCHUTZ  
UND DER SICHERHEIT  
VERPFLICHTET.**



Nebel, Staub, schlechtes Wetter, Dunkelheit – **KÜBLER PROTECTIQ HIGH VIS** bringt Licht ins Dunkel. Dafür sorgen sowohl die Reflexstreifen in Body Language-Optik als auch die leuchtenden Farbstellungen. Gleichzeitig bieten die Produkte umfassenden Schutz gegen zahlreiche weitere Gefahren. Höchste Leistung für Ihre Sicherheit.

## JACKE arc1 FORM 1393

**DESIGN** EasyBrand-Funktion durch zertifizierte Veredelungsmöglichkeit am Rücken | Kontrast-Elemente: Seiteneinsatz an Vorder- und Rückteil, Rücken-, Vorderteil- und Ärmelsaum, Oberarmeinsatz | Reißverschlüsse und Druckknöpfe: Farbe Schwarz für alle Farbstellungen | Reflex-Elemente: am Oberarm, Reflex-Optik in Body Language (5 cm breit) vertikal über Schulter verlaufend, 1 Reflexstreifen am Rumpf und je 2 Reflexstreifen an Ärmeln umlaufend

**FUNKTION** 2 Brusttaschen mit Patte | 2 Seitentaschen mit Patte und Klette | 2 Innentaschen mit Klette | Abgedeckter Frontreißverschluss, Blende mit Druckknöpfen und Klette verschließbar | Steh-/Umlegekragen mit Klette | Ergonomisch geschnittene Ärmel mit zusätzlichen Bewegungszonen für mehr Bewegungsfreiheit | Ärmelsaum mit Klette weitenregulierbar | Rücken mit Bequemlichkeitsfalten | Verlängerter Rücken | Leasingkoller | SmartRepair-Funktion | Belastungspunkte mit Riegeln gesichert

36 % Modacryl, 33 % Polyester, 30 % Aramid, 1 % antistatische Faser, ca. 260 g/m<sup>2</sup>

-  EN ISO 11611:2015, Klasse 1-A1
-  EN ISO 11612:2015 Code A1 B1 C1 F1
-  IEC 61482-2 APC=1
-  EN 1149-5
-  EN ISO 20471 + A1, Klasse 2  
ATPV-Wert in Arbeit

### PFLEGEEMPFEHLUNG



Industriewäsche  
geeignet nach  
EN ISO 15797



**Warngelb | Anthrazit**  
1393 8345-3497 (arc1)  
1394 8420-3497 (arc2)  
44-64, 90-114, 24-30








## JACKE arc2 FORM 1394

### ZUSÄTZLICHE EIGENSCHAFTEN:

**DESIGN** Innenfutter grau meliert

**FUNKTION** Vorder-, Rückteil und Ärmel doppellagig verarbeitet | Links: EasyBrand-Funktion durch Futteröffnung

OBERSTOFF: 31 % Polyester, 28 % Modacryl, 20 % Aramid, 20 % Viskose FR, 1 % antistatische Faser, ca. 320 g/m<sup>2</sup>  
FUTTER: 50 % Aramid, 50 % Viskose FR, ca. 150 g/m<sup>2</sup>

-  EN ISO 11611:2015, Klasse 1-A1
-  EN ISO 11612:2015 Code A1 B1 C1 F1
-  IEC 61482-2 APC=2
-  EN 1149-5
-  EN ISO 20471 + A1, Klasse 2  
ATPV-Wert in Arbeit

### PFLEGEEMPFEHLUNG



Industriewäsche  
geeignet nach  
EN ISO 15797



**Warnorange | Anthrazit**  
1393 8345-3797 (arc1)  
1394 8420-3797 (arc2)  
44-64, 90-114, 24-30








## HOSE arc1 FORM 2393

**DESIGN** EasyBrand-Funktion durch zertifizierte Veredelungsmöglichkeit am Hosenbein | Kontrast-Elemente: seitlicher Beineinsatz, Tascheneingriff, Gürtelschlaufen, linke Schenkeltaschenpatte, Saumabschluss | Reflex-Elemente: an seitlichem Beineinsatz, 2 Reflexstreifen (7 cm breit) am Bein umlaufend

**FUNKTION** Ergonomische Linienführung für mehr Bewegungsfreiheit | 2 Seitentaschen | 2 Gesäßtaschen mit Patte und Klette | Rechts: ergonomisch positionierte, lose Meterstabschleife mit Patte und Klette, zusätzliche Multifunktionstasche | Links: Schenkeltasche mit kombinierter Smartphonetasche mit Patte und Klette | FlexZone: elastischer Bundeinsatz | Schlitz mit Reißverschluss | Bund mit verdecktem Knopf | Vorgeformtes Knie mit Bewegungszone | Von unten befüllbare Knieschutztaschen mit Klette | SmartRepair-Funktion | Belastungspunkte mit Riegeln gesichert

36% Modacryl, 33% Polyester, 30% Aramid, 1% antistatische Faser, ca. 260 g/m<sup>2</sup>

-  EN ISO 11611:2015, Klasse 1-A1
-  EN ISO 11612:2015 Code A1 B1 C1 F1
-  IEC 61482-2 APC=1
-  EN 1149-5
-  EN ISO 20471 + A1, Klasse 2



**KNIESCHUTZTASCHEN** Zertifiziert nach EN 14404 + A1 Typ 2, Leistungsstufe 1 in Verbindung mit Knieschutzpolster Art. 8107 9120-99 (Seite 160).

### PFLEGEEMPFEHLUNG



Industriewäsche  
geeignet nach  
EN ISO 15797



**Warngelb | Anthrazit**  
2393 8345-3497 (arc1)  
2394 8420-3497 (arc2)  
44-64, 90-114, 24-30








## HOSE arc2 FORM 2394

### ZUSÄTZLICHE EIGENSCHAFTEN:

**FUNKTION** Vorderhose doppellagig verarbeitet

OBERSTOFF: 31% Polyester, 28% Modacryl, 20% Aramid, 20% Viskose FR, 1% antistatische Faser, ca. 320 g/m<sup>2</sup>  
FUTTER: 50% Aramid, 50% Viskose FR, ca. 150 g/m<sup>2</sup>

-  EN ISO 11611:2015, Klasse 1-A1
-  EN ISO 11612:2015 Code A1 B1 C1 F1
-  IEC 61482-2 APC=2
-  EN 1149-5
-  EN ISO 20471 + A1, Klasse 2



**KNIESCHUTZTASCHEN** Zertifiziert nach EN 14404 + A1 Typ 2, Leistungsstufe 1 in Verbindung mit Knieschutzpolster Art. 8107 9120-99 (Seite 160).

### PFLEGEEMPFEHLUNG



Industriewäsche  
geeignet nach  
EN ISO 15797



**Warnorange | Anthrazit**  
2393 8345-3797 (arc1)  
2394 8420-3797 (arc2)  
44-64, 90-114, 24-30









## LATZHOSE arc1 FORM 3393

**DESIGN** EasyBrand-Funktion durch zertifizierte Veredelungsmöglichkeit am Hosenbein | Kontrast-Elemente: seitlicher Beineinsatz, Tascheneingriff, linke Schenkeltaschenpatte, Saumabschluss | Reflex-Elemente: an seitlichem Beineinsatz, 2 Reflexstreifen (7 cm breit) am Bein umlaufend

**FUNKTION** Ergonomische Linienführung für mehr Bewegungsfreiheit | 2 Seitentaschen | 2 Gesäßtaschen mit Patte und Klette | Rechts: ergonomisch positionierte, lose Meterstasche mit Patte und Klette, zusätzliche Multifunktionstasche | Links: Schenkeltasche mit kombinierter Smartphonetasche mit Patte und Klette | Doppelter Latz | Latztasche mit Patte und Klette | Schlitz mit Reißverschluss | Elastische Träger mit schlagfesten und hitzebeständigen Kunststoffklappschnallen | Ergonomischer, hochgezogener Nierenschutz | FlexZone: elastischer Bundeinsatz | Vorgeformtes Knie mit Bewegungszone | Von unten befüllbare Knieschutztaschen mit Klette | SmartRepair-Funktion | Belastungspunkte mit Riegeln gesichert

36% Modacryl, 33% Polyester, 30% Aramid, 1% antistatische Faser, ca. 260 g/m<sup>2</sup>

-  EN ISO 11611:2015, Klasse 1-A1
-  EN ISO 11612:2015 Code A1 B1 C1 F1
-  IEC 61482-2 APC=1
-  EN 1149-5
-  EN ISO 20471 + A1, Klasse 2

 **KNIESCHUTZTASCHEN** Zertifiziert nach EN 14404 + A1 Typ 2, Leistungsstufe 1 in Verbindung mit Knieschutzpolster Art. 8107 9120-99 (Seite 160).

### PFLEGEEMPFEHLUNG



Industriewäsche  
geeignet nach  
EN ISO 15797



**Warngelb | Anthrazit**  
**3393 8345-3497** (arc1)  
**3394 8420-3497** (arc2)  
44-64, 90-114, 24-30









## LATZHOSE arc2 FORM 3394

### ZUSÄTZLICHE EIGENSCHAFTEN:

**FUNKTION** Vorderhose doppellagig verarbeitet

**OBERSTOFF:** 31% Polyester, 28% Modacryl, 20% Aramid, 20% Viskose FR, 1% antistatische Faser, ca. 320 g/m<sup>2</sup>  
**FUTTER:** 50% Aramid, 50% Viskose FR, ca. 150 g/m<sup>2</sup>

-  EN ISO 11611:2015, Klasse 1-A1
-  EN ISO 11612:2015 Code A1 B1 C1 F1
-  IEC 61482-2 APC=2
-  EN 1149-5
-  EN ISO 20471 + A1, Klasse 2

 **KNIESCHUTZTASCHEN** Zertifiziert nach EN 14404 + A1 Typ 2, Leistungsstufe 1 in Verbindung mit Knieschutzpolster Art. 8107 9120-99 (Seite 160).

### PFLEGEEMPFEHLUNG



Industriewäsche  
geeignet nach  
EN ISO 15797



**Warnorange | Anthrazit**  
**3393 8345-3797** (arc1)  
**3394 8420-3797** (arc2)  
44-64, 90-114, 24-30



## WETTERJACKE arc2 FORM 1395

**DESIGN** EasyBrand-Funktion mit zertifizierten Veredelungsmöglichkeiten an Brusttaschen und Rücken durch seitliche Futteröffnung | Kontrast-Elemente: Seiteneinsatz an Vorder- und Rückteil, Rücken-, Vorderteil- und Ärmelsaum, Oberarmeinsatz, Innenfutter grau meliert | Reißverschlüsse und Druckknöpfe: Farbe Schwarz für alle Farbstellungen | Reflex-Elemente: am Oberarm, Reflex-Optik in Body Language (5 cm breit) vertikal über Schulter verlaufend, 1 Reflexstreifen am Rumpf und je 2 Reflexstreifen an Ärmeln umlaufend

**FUNKTION** 2 Brusttaschen mit Patte | 2 Seitentaschen mit Patte und Klette | 2 Innentaschen mit Klette | Links: Napoleontasche unter Frontblende | Abgedeckter Frontreißverschluss, Blende mit Druckknöpfen und Klette verschließbar | Steh-/Umlegekragen mit Klette | Mit Druckknöpfen adaptierbare Kapuze Form 8395 (separat erhältlich) | Ergonomisch geschnittene Ärmel mit zusätzlichen Bewegungszonen für mehr Bewegungsfreiheit | Ärmelsaum mit Lasche und Klette weitenregulierbar | Verlängerter Rücken | Leasingkoller | Belastungspunkte mit Riegeln gesichert

OBERSTOFF: 36% Modacryl, 33% Polyester, 30% Aramid,

1% antistatische Faser, ca. 300 g/m<sup>2</sup>

MEMBRAN: 100% Polyurethan

FUTTER: 50% Aramid, 50% Viskose FR, ca. 150 g/m<sup>2</sup>

- EN ISO 11611:2015, Klasse 1-A1
- EN ISO 11612:2015 Code A1 B1 C1 F1
- IEC 61482-2 Ed. 2:2018 [APC2] Klasse 2/7kA
- EN 1149-5
- EN ISO 20471 + A1, Klasse 3
- EN 343: 2003 + A1:2007 + AC: 2009, Klasse 3/3  
ATPV-Wert in Arbeit

### PFLEGEEMPFEHLUNG



Industriewäsche  
geeignet nach  
EN ISO 15797



**Warngelb | Anthrazit**  
**1395 8346-3497**

XS-4XL



**Warnorange | Anthrazit**  
**1395 8346-3797**

XS-4XL

## KAPUZE FORM 8395

**DESIGN** Kontrast-Elemente: Innenfutter grau meliert

**FUNKTION** Adaptierbare Sturmkapuze mit Schirm für Wetterjacke Form 1395 | Weitenregulierung in Gesichtsfeld und Weite

OBERSTOFF: 36% Modacryl, 33% Polyester, 30% Aramid,

1% antistatische Faser, ca. 300 g/m<sup>2</sup>

MEMBRAN: 100% Polyurethan

FUTTER: 50% Aramid, 50% Viskose FR, ca. 150 g/m<sup>2</sup>

### PFLEGEEMPFEHLUNG



Industriewäsche  
geeignet nach  
EN ISO 15797



**Warngelb**  
**8395 8346-34**  
XS-4XL

**Warnorange**  
**8395 8346-37**  
XS-4XL







# KÜBLER REFLECTIQ

## AUFFALLEND SICHTBAR. AUFFALLEND ANDERS.

Wer gesehen werden will, muss auffallen – das gilt für alle, die sich in ihrem Job auf einwandfreie Sichtbarkeit verlassen müssen. **KÜBLER REFLECTIQ** lässt Sie dabei nicht im Dunkeln stehen. Perfekt abgestimmte Materialien und Farben, körperbetonte, ergonomische Schnitte, praktische Features sowie robuste Gewebe sorgen für beste Funktionalität.





## JACKE FORM 1207

**DESIGN** Körperbetonter Schnitt | EasyBrand-Brusttasche für leichtere Individualisierung | Kontrast-Elemente: Saumbereich an Rumpf und Ärmeln, Vorder- und Rückenkoller, CORDURA®-Verstärkungen | Stretch: Farbe Schwarz für alle Farbstellungen | Reflex-Elemente: Reflexoptik in Body Language, segmentiertes und durchgehendes Reflexband kombiniert, 2 Reflexstreifen an Rumpf und Ärmeln umlaufend (5 cm breit), zusätzliche Reflexstreifen über Schulter sowie an Brust und oberem Rücken (5 cm breit) und am Oberarm (2,5 cm breit)

**FUNKTION** 2 Brusttaschen mit Patte, Klette und Stifteinschub | 2 eingearbeitete Seitentaschen mit verdecktem Druckknopf | 2 Innentaschen | Rechts: Smartphone-Innentasche | Frontreißverschluss mit kombiniertem Kinn- und Bartschoner sowie Windschutzblende | Steh-/Umlegekragen mit bequemem Stretcheinsatz im Nacken | Ergonomisch geschnittene Ärmel mit zusätzlichen Bewegungszonen für mehr Bewegungsfreiheit | Schulter mit Stretcheinsatz | Ärmelsaum mit Lasche weitenregulierbar | Ärmel mit innenliegendem Strickbündchen | Links: Oberarmtasche mit Patte und Klette, Stiftoffnung in Patte | Verlängerter Rücken | Belastungspunkte mit Riegeln gesichert | Ergonomisch geformte, griffige Zipper

50% Baumwolle, 50% Polyester, ca. 270 g/m<sup>2</sup>

EN ISO 20471:2013 + A1:2016, Klasse 2



PFLEGEEMPFEHLUNG



**Warnengel | Anthrazit**  
1207 8340-3497  
44-64, 90-114, 24-30



**Warnorange | Dunkelblau**  
1207 8340-3748  
44-64, 90-114, 24-30

NEU



**Warnorange | Kbl.blau**  
1207 8340-3746  
44-64, 90-114, 24-30



**Warnorange | Anthrazit**  
1207 8340-3797  
44-64, 90-114, 24-30



**Warnrot | Schwarz**  
1207 8341-5499  
(85% Polyester, 15% Baumwolle,  
ca. 270 g/m<sup>2</sup>)  
44-64, 90-114, 24-30

**Warnorange | Moosgrün**  
1207 8340-3765  
44-64, 90-114, 24-30



## HOSE FORM 2207

**DESIGN** Kontrast-Elemente: Saumbereich, Seitentaschen, Taschenpatte, CORDURA®-Verstärkungen | Stretch: Farbe Schwarz für alle Farbstellungen | Reflex-Elemente: Reflexemblem im Kniebereich, segmentiertes und durchgehendes Reflexband kombiniert, 2 Reflexstreifen am Bein umlaufend (7 cm breit)

**FUNKTION** Ergonomische Linienführung für mehr Bewegungsfreiheit | 2 Seitentaschen mit Übergriff-Funktion | 2 Gesäßtaschen mit CORDURA®-Verstärkung, rechts mit Patte und Klette | Rechts: lose, doppelte Meterstabtasche mit CORDURA®-Verstärkung, Volumenfalte und zusätzlicher Reißverschluss tasche, ideal für Smartphones | Links: Schenkeltasche mit CORDURA®-Verstärkung, Volumenfalte, Patte und Klette, zusätzliche Reißverschluss tasche, ideal für Smartphones | Elastischer Bundeinsatz | Schlitz mit Reißverschluss | Stabile Gürtelschlaufen aus CORDURA® | Vorgeformtes Knie mit Bewegungszone | Von oben befüllbare Knieschutztaschen mit Patte, Klette und wasserabweisender Funktion | Belastungspunkte mit Riegeln gesichert



### KNIESCHUTZTASCHEN AUS CORDURA®

Zertifiziert nach EN 14404:2004 + A1:2010 Typ 2, Leistungsstufe 1 in Verbindung mit Knieschutzpolster Art. 8108 9119-45 (Seite 160).

50 % Baumwolle, 50 % Polyester, ca. 270 g/m<sup>2</sup>

EN ISO 20471:2013 + A1:2016, Klasse 2

PFLEGEEMPFEHLUNG



**Warngelb | Anthrazit**  
2207 8340-3497  
44-64, 90-114,  
23-31, 23K-31K



**Warnorange | Kbl.blau**  
2207 8340-3746  
44-64, 90-114,  
23-31, 23K-31K



**Warnorange | Dunkelblau**  
2207 8340-3748  
44-64, 90-114,  
23-31, 23K-31K

NEU



**Warnorange | Moosgrün**  
2207 8340-3765  
44-64, 90-114,  
23-31, 23K-31K



**Warnorange | Anthrazit**  
2207 8340-3797  
44-64, 90-114,  
23-31, 23K-31K



**Warnrot | Schwarz**  
2207 8341-5499  
(85% Polyester,  
15% Baumwolle,  
ca. 270 g/m<sup>2</sup>)  
44-64, 90-114,  
23-31, 23K-31K

## HOSE FORM 2208

NEU

**DESIGN** Kontrast-Elemente: Saumbereich, Vorder- und Hinterhose bis Knie, CORDURA®-Verstärkungen | Stretch: Farbe Schwarz für alle Farbstellungen | Reflex-Elemente: Reflexemblem im Kniebereich, segmentiertes und durchgehendes Reflexband kombiniert, 2 Reflexstreifen am Bein umlaufend (7 cm breit)

**FUNKTION** Ergonomische Linienführung für mehr Bewegungsfreiheit | 2 Seitentaschen mit Übergriff-Funktion | 2 Gesäßtaschen mit CORDURA®-Verstärkung, rechts mit Patte und Klette | Rechts: lose, doppelte Meterstabtasche mit CORDURA®-Verstärkung, Volumenfalte und zusätzlicher Reißverschluss tasche, ideal für Smartphones | Links: Schenkeltasche mit CORDURA®-Verstärkung, Volumenfalte, Patte und Klette, zusätzliche Reißverschluss tasche, ideal für Smartphones | Elastischer Bundeinsatz | Schlitz mit Reißverschluss | Stabile Gürtelschlaufen aus CORDURA® | Vorgeformtes Knie mit Bewegungszone | Knieschutztaschen mit wasserabweisender Funktion | Belastungspunkte mit Riegeln gesichert



### KNIESCHUTZTASCHEN AUS CORDURA®

Zertifiziert nach EN 14404:2004 + A1:2010 Typ 2, Leistungsstufe 1 in Verbindung mit Knieschutzpolster Art. 8108 9119-45 (Seite 160).

50 % Baumwolle, 50 % Polyester, ca. 270 g/m<sup>2</sup>

EN ISO 20471:2013 + A1:2016, Klasse 1

PFLEGEEMPFEHLUNG



**Warngelb | Anthrazit**  
2208 8340-3497  
44-64, 90-114,  
23-31, 23K-31K



**Warnorange | Dunkelblau**  
2208 8340-3748  
44-64, 90-114,  
23-31, 23K-31K



**Warnorange | Anthrazit**  
2208 8340-3797  
44-64, 90-114,  
23-31, 23K-31K



## SOMMERHOSE FORM 2407

**DESIGN** Kontrast-Elemente: Saumbereich, Seitentaschen, Taschenpatte, CORDURA®-Verstärkungen | Stretch: Farbe Schwarz für alle Farbstellungen | Ventilationsgewebe: Kniekehle, Schritt und innerer Oberschenkel | Reflex-Elemente: Reflexemblem im Kniebereich, segmentiertes und durchgehendes Reflexband kombiniert, 2 Reflexstreifen am Bein (7 cm breit)

**FUNKTION** Ergonomische Linienführung für mehr Bewegungsfreiheit | 2 Seitentaschen mit Übergriff-Funktion | 2 Gesäßtaschen mit CORDURA®-Verstärkung, rechts mit Patte und Klette | Rechts: lose, doppelte Meterstapeltasche mit CORDURA®-Verstärkung, Volumenfalte und zusätzlicher Reißverschluss tasche, ideal für Smartphones | Links: Schenkeltasche mit CORDURA®-Verstärkung, Volumenfalte, Patte und Klette, zusätzliche Reißverschluss tasche, ideal für Smartphones | Elastischer Bundeinsatz | Schlitz mit Reißverschluss | Stabile Gürtelschlaufen aus CORDURA® | Vorgeformtes Knie mit Bewegungszone | Von oben befüllbare Knieschutztaschen mit Patte, Klette und wasserabweisender Funktion | Ventilationseinsatz in der Kniekehle und im Schritt für optimalen Temperatureausgleich | Belastungspunkte mit Riegeln gesichert | Rechts: Schlaufe für Karabiner an Gürtelschlaufe



### KNIESCHUTZTASCHEN AUS CORDURA®

Zertifiziert nach EN 14404:2004 + A1:2010 Typ 2, Leistungsstufe 1 in Verbindung mit Knieschutzpolster Art. 8108 9119-45 (Seite 160).

60% Baumwolle, 40% Polyester, ca. 230g/m<sup>2</sup>

EN ISO 20471:2013 + A1:2016, Klasse 2

PFLEGEEMPFEHLUNG



**Warngelb | Anthrazit**  
2407 8343-3497  
44-64, 90-114,  
23-31, 23K-31K



**Warnorange | Kbl.blau**  
2407 8343-3746  
44-64, 90-114,  
23-31, 23K-31K



**Warnorange | Dunkelblau**  
2407 8343-3748  
44-64, 90-114,  
23-31, 23K-31K

NEU



**Warnorange | Moosgrün**  
2407 8343-3765  
44-64, 90-114,  
23-31, 23K-31K



**Warnorange | Anthrazit**  
2407 8343-3797  
44-64, 90-114,  
23-31, 23K-31K

**Warnrot | Schwarz**  
2407 8335-5499  
(85% Polyester,  
15% Baumwolle,  
ca. 230 g/m<sup>2</sup>)  
44-64, 90-114,  
23-31, 23K-31K



**MIT VENTILATIONSEINSÄTZEN.**  
Ideal für wärmere Tage.

NEU - ZUM ÜBERZIEHEN

## REGENHOSE FORM 2995

**DESIGN** Je 2 Reflexstreifen (7 cm breit) am Bein

**FUNKTION** 2 verdeckte seitliche Durchgriffe | Gummibund mit zusätzlicher Bundweitenregulierung mit Kordel | Beinsaum mit Reißverschluss weitenverstellbar | Rechts: Meterstabs tasche mit Abflussöffnung | Links: Schenkeltasche mit Patte und Klette | Verschweißte Nähte

100 % Polyester, ca. 200 g/m<sup>2</sup>

EN 343:2003 + A1:2007 + AC: 2009, Klasse 3/3

EN ISO 20471:2013 + A1:2016, Klasse 2

PFLEGEEMPFEHLUNG



**Warngelb**  
2995 8228-34  
XS-4XL

**Warnorange**  
2995 8228-37  
XS-4XL



## SHORTS FORM 2307

**DESIGN** Kontrast-Elemente: Seitentaschen, Taschenpatte, CORDURA®-Verstärkungen | Reflex-Elemente: segmentiertes und durchgehendes Reflexband kombiniert, 2 Reflexstreifen am Bein umlaufend (5 cm breit)

**FUNKTION** Ergonomische Linienführung für mehr Bewegungsfreiheit | 2 Seitentaschen mit Übergriff-Funktion | 2 Gesäßtaschen mit CORDURA®-Verstärkung, rechts mit Patte und Klette | Rechts: eingearbeitete Meterstabs tasche | Links: eingearbeitete Schenkeltasche mit Patte und Klette | Schlitz mit Reißverschluss | Stabile Gürtelschlaufen aus CORDURA® | Belastungspunkte mit Riegeln gesichert

50 % Baumwolle, 50 % Polyester, ca. 270 g/m<sup>2</sup>

EN ISO 20471:2013 + A1:2016, Klasse 1

PFLEGEEMPFEHLUNG



**Warnrot | Schwarz**  
2307 8341-5499  
(85% Polyester,  
15% Baumwolle,  
ca. 270 g/m<sup>2</sup>)  
44-64

**Warnorange | Dunkelblau**  
2307 8340-3748  
44-64

NEU



**Warngelb | Anthrazit**  
2307 8340-3497  
44-64



**Warnorange | Kbl.blau**  
2307 8340-3746  
44-64



**Warnorange | Moosgrün**  
2307 8340-3765  
44-64



**Warnorange | Anthrazit**  
2307 8340-3797  
44-64

## LATZHOSE FORM 3207

**DESIGN** Kontrast-Elemente: Saumbereich, Seitentaschen, Taschenpatte, CORDURA®-Verstärkungen | Stretch: Farbe Schwarz für alle Farbstellungen | Reflex-Elemente: Reflexemblem im Kniebereich, segmentiertes und durchgehendes Reflexband kombiniert, 2 Reflexstreifen am Bein umlaufend (7 cm breit)

**FUNKTION** Ergonomische Linienführung für mehr Bewegungsfreiheit | 2 Seitentaschen mit Übergriff-Funktion | 2 Gesäßtaschen mit CORDURA®-Verstärkung, rechts mit Patte und Klette | Rechts: lose, doppelte Meterstabschleife mit CORDURA®-Verstärkung, Volumenfalte und zusätzlicher Reißverschlussstasche, ideal für Smartphones | Links: Schenkeltasche mit CORDURA®-Verstärkung, Volumenfalte, Patte und Klette, zusätzliche Reißverschlussstasche, ideal für Smartphones | Latztasche mit CORDURA®-Verstärkung, mit Patte und Klette, zusätzliche Reißverschlussstasche | Elastische Träger mit schlagfestem und hitzebeständigem Kunststoffsteckverschluss | Ergonomischer, hochgezogener Nierenschutz | Stretcheinsatz im Bund | Schlitz mit Reißverschluss | Vorgeformtes Knie mit Bewegungszone | Von oben befüllbare Knieschutztaschen mit Patte, Klette und wasserabweisender Funktion | Belastungspunkte mit Riegeln gesichert



### KNIESCHUTZTASCHEN AUS CORDURA®

Zertifiziert nach EN 14404:2004 + A1:2010 Typ 2, Leistungsstufe 1 in Verbindung mit Knieschutzpolster Art. 8108 9119-45 (Seite 160).

50% Baumwolle, 50% Polyester, ca. 270g/m<sup>2</sup>

EN ISO 20471:2013 + A1:2016, Klasse 2

PFLEGEEMPFEHLUNG



**Warnorange |  
Dunkelblau**  
3207 8340-3748  
44-64, 90-114,  
23-31, 23K-31K

NEU

**Warnorange |  
Moosgrün**  
3207 8340-3765  
44-64, 90-114,  
23-31, 23K-31K



**Warngelb |  
Anthrazit**  
3207 8340-3497  
44-64, 90-114,  
23-31, 23K-31K



**Warnorange |  
Kbl.blau**  
3207 8340-3746  
44-64, 90-114,  
23-31, 23K-31K



**Warnorange |  
Anthrazit**  
3207 8340-3797  
44-64, 90-114,  
23-31, 23K-31K



**Warnrot |  
Schwarz**  
3207 8341-5499  
(85% Polyester,  
15% Baumwolle,  
ca. 270g/m<sup>2</sup>)  
44-64, 90-114,  
23-31, 23K-31K

## FLEECEJACKE FORM 1407

**DESIGN** Körperbetonter Schnitt | Reflex-Elemente: Reflexoptik in Body Language, 2 Reflexstreifen an Rumpf und Ärmeln umlaufend, zusätzliche Reflexstreifen über Schulter sowie an Brust und oberem Rücken (5 cm breit)

**FUNKTION** Rechts: Napoleontasche mit Reißverschluss | 2 Seitentaschen mit Reißverschluss | Rechts: Smartphone-Innentasche | Frontreißverschluss mit kombiniertem Kinn- und Bartschoner sowie Windschutzblende | Steh-/Umlegekragen | Ergonomisch geschnittene Ärmel mit zusätzlichen Bewegungszonen für mehr Bewegungsfreiheit | Ärmel mit innenliegendem Strickbündchen | Jackensaum mit Gummikordel weitenregulierbar | Verlängerter Rücken | Belastungspunkte mit Riegeln gesichert | Ergonomisch geformte, griffige Zipper

100% Polyester, ca. 270 g/m<sup>2</sup>

EN ISO 20471:2013 + A1:2016, Klasse 2

EN 14058:2017, Klasse 1

PFLERGEEMPFEHLUNG



**Warngelb**  
1407 8339-34  
XS-4XL



**Warnorange**  
1407 8339-37  
XS-4XL



**Warnrot**  
1407 8339-54  
XS-4XL



## WESTE FORM 7207

**DESIGN** Körperbetonter Schnitt | Kontrast-Elemente: Saumbereich am Rumpf, Rückenkoller, CORDURA®-Verstärkungen | Stretch: Farbe Schwarz für alle Farbstellungen | Reflex-Elemente: Reflexoptik in Body Language, segmentiertes und durchgehendes Reflexband kombiniert, 2 Reflexstreifen am Rumpf umlaufend, zusätzliche Reflexstreifen über Schulter sowie an Brust und oberem Rücken (5 cm breit)

**FUNKTION** Rechts: Napoleontasche mit abgedecktem Reißverschluss | 2 Seitentaschen mit abgedecktem Reißverschluss | Links: Brustinnentasche mit Reißverschluss, für Tablets bis 7" geeignet | Rechts: Smartphone-Innentasche und große Innentasche | Frontreißverschluss mit kombiniertem Kinn- und Bartschoner sowie Windschutzblende | Steh-/Umlegekragen mit bequemem Stretcheinsatz im Nacken | Belastungspunkte mit Riegeln gesichert | Jackensaum mit Gummikordel weitenregulierbar | Verlängerter Rücken | Ergonomisch geformte, griffige Zipper

OVERSTOFF: 50% Baumwolle, 50% Polyester, ca. 270 g/m<sup>2</sup>

INNENFUTTER: 100% Polyester-Steppfutter

EN ISO 20471:2013 + A1:2016, Klasse 1

EN 14058:2017, Klasse 2

PFLERGEEMPFEHLUNG



**Warngelb | Anthrazit**  
7207 8340-3497  
XS-4XL



**Warnorange | Dunkelblau**  
7207 8340-3748  
XS-4XL



NEU

**Warnorange | Kbl.blau**  
7207 8340-3746  
XS-4XL



**Warnorange | Moosgrün**  
7207 8340-3765  
XS-4XL



**Warnorange | Anthrazit**  
7207 8340-3797  
XS-4XL



**Warnrot | Schwarz**  
7207 8341-5499  
(85% Baumwolle, 15% Polyester, ca. 270g/m<sup>2</sup>)  
XS-4XL







## SOFTSHELL JACKE FORM 1507

**DESIGN** Körperbetonter Schnitt | Kontrast-Elemente: Saumbereich an Rumpf und Ärmeln, Vorder- und Rückenkoller, Innenkragen, CORDURA®-Verstärkungen | Stretch: Farbe Schwarz für alle Farbstellungen | Reflex-Elemente: Reflexoptik in Body Language, segmentiertes und durchgehendes Reflexband kombiniert, 2 Reflexstreifen an Rumpf und Ärmeln umlaufend, zusätzliche Reflexstreifen über Schulter sowie an Brust und oberem Rücken (5 cm breit)

**FUNKTION** Rechts: Napoleontasche mit Reißverschluss | 2 Seitentaschen mit Reißverschluss | Rechts: Smartphone-Innentasche | Frontreißverschluss mit kombiniertem Kinn- und Bartschoner sowie Windschutzblende | Steh-/Umlegekragen mit bequemem Stretcheinsatz im Nacken | Ergonomisch geschnittene Ärmel mit zusätzlichen Bewegungszonen für mehr Bewegungsfreiheit | Ärmelsaum mit Lasche weitenregulierbar | Ärmel mit innenliegendem Strickbündchen | Ergonomisch geformte, griffige Zipper | Jackensaum mit Gummikordel weitenregulierbar | Verlängerter Rücken

100 % Polyester, ca. 310g/m<sup>2</sup>

EN ISO 20471:2013 + A1:2016, Klasse 2

EN 14058:2017, Klasse 1

### PFLEGEEMPFEHLUNG



Warnorange | Dunkelblau  
1507 8427-3748

XS-4XL

NEU



Warnorange | Moosgrün  
1507 8427-3765

XS-4XL



Warnengel | Anthrazit  
1507 8427-3497

XS-4XL



Warnorange | Kbl.blau  
1507 8427-3746

XS-4XL



Warnorange | Anthrazit  
1507 8427-3797

XS-4XL



Warnrot | Schwarz  
1507 8427-5499

XS-4XL



## WETTERJACKE FORM 1307

**DESIGN** Körperbetonter Schnitt | Kontrast-Elemente: Saumbereich an Rumpf und Ärmeln, Vorder- und Rückenkoller, Innenkragen, CORDURA®-Verstärkungen, Volumenfalte an Brusttasche | Taschenpatte mit schwarzem Ripsband verstärkt | Reflex-Elemente: Reflexoptik in Body Language, segmentiertes und durchgehendes Reflexband kombiniert, 2 Reflexstreifen an Rumpf und Ärmeln umlaufend (7 cm breit), zusätzliche Reflexstreifen über Schulter sowie an Brust und oberem Rücken (5 cm breit) und am Oberarm (2,5 cm breit)

**FUNKTION** 2 Brusttaschen mit Mehrweite, Patte und Klette | 2 Seitentaschen mit abgedecktem Reißverschluss | 2 zusätzliche Seitentaschen mit Patte und Klette | 2-Wege-Frontreißverschluss mit kombiniertem Kinn- und Bartschoner sowie doppelter Windschutzblende | Steh-/Umlegekragen, Innenkragen aus weichem, anschmiegsamem Material | Abnehmbare Sturmkapuze mit Schirm und Weitenregulierung in Gesichtsfeld und Weite | Ergonomisch geschnittene Ärmel mit zusätzlichen Bewegungszonen für mehr Bewegungsfreiheit | Ärmelsaum mit Lasche weitenregulierbar | Ärmel mit innenliegendem Strickbündchen | Links: Oberarmtasche mit Patte und Klette, Stiftöffnung in Patte | EasyBrand-Funktion durch Futteröffnung im Rücken | Links: Brustinnentasche mit Reißverschluss, für Tablets bis 7" geeignet | Rechts: Smartphone-Innentasche | Jackensaum mit Gummikordel weitenregulierbar | Verlängerter Rücken | Belastungspunkte mit Riegeln gesichert | Z-Liner-Konstruktion mit verschweißten Nähten | 2-Zonen-Technologie zur Feuchtigkeitsregulierung | Ergonomisch geformte, griffige Zipper | Saugsperrung an Saum und Ärmeln

OBERSTOFF: 80 % Polyester, 20 % Baumwolle, ca. 220g/m<sup>2</sup>

INNENFUTTER: 100 % Polyester

EN 343:2003 + A1:2007 + AC:2009, Klasse 3/3

EN ISO 20471:2013 + A1:2016, Klasse 3

PFLEGEEMPFEHLUNG



Erfüllt alleine getragen  
**WARNSCHUTZKLASSE 3**



**Warnorange | Kbl.blau**  
1307 8332-3746  
XS-4XL



**Warnorange | Moosgrün**  
1307 8332-3765  
XS-4XL



**Warnorange | Anthrazit**  
1307 8332-3797  
XS-4XL



**Warnrot | Schwarz**  
1307 8332-5499  
XS-4XL

**Warngelb | Anthrazit**  
1307 8332-3497  
XS-4XL



**Warnorange | Dunkelblau**  
1307 8332-3748  
XS-4XL



NEU

## WETTERPARKA FORM 1975

**DESIGN** Reflex-Elemente: Reflexoptik in Body Language, segmentiertes und durchgehendes Reflexband kombiniert, 2 Reflexstreifen an Rumpf und Ärmeln umlaufend (7 cm breit), zusätzliche Reflexstreifen über Schulter (5 cm breit)

**FUNKTION** 1 Brusttasche rechts mit abgedecktem Reißverschluss | 2 Seitentaschen mit wasserabweisendem Reißverschluss | Verdeckter 2-Wege-Frontreißverschluss mit kombiniertem Kinn- und Bartschoner sowie doppelter Windschutzblende mit zusätzlichen Druckknöpfen | Steh-/Umlegekragen, Innenkragen aus weichem, anschmiegsamem Material | Ärmelsaum mit Lasche und Klette weitenregulierbar | Integrierte Kapuze im Kragen verstaut | Rechts: Brustinnentasche mit Knopfverschluss | Jackensaum mit Gummikordel weitenregulierbar | Belastungspunkte mit Riegeln gesichert | Verschweißte Nähte | 4 cm Saugsperr am Jacken- und Ärmelsaum | Reparaturöffnung innen links | Austrennbare Innenjacke aus Steppfutter, nicht separat tragbar

OBERSTOFF: 100% Polyester, ca. 200 g/m<sup>2</sup>

INNENFUTTER: 100% Polyester

NUR AUSSENJACKE:

EN 343:2003 + A1:2007 + AC:2009, Klasse 3/3

IN KOMBINATION MIT INNENJACKE:

EN 343:2003 + A1:2007 + AC:2009, Klasse 3/1

EN ISO 20471:2013 + A1:2016, Klasse 3

PFLEGEEMPFEHLUNG



**Warngelb**  
1975 8228-34  
XS-4XL



**Warnorange**  
1975 8228-37  
XS-4XL



## WETTERBLOUSON FORM 1977

**DESIGN** Reflex-Elemente: Reflexoptik in Body Language, segmentiertes und durchgehendes Reflexband kombiniert, 2 Reflexstreifen an Rumpf und Ärmeln umlaufend (7 cm breit), zusätzliche Reflexstreifen über Schulter (5 cm breit)

**FUNKTION** 1 Brusttasche rechts mit abgedecktem Reißverschluss | 2 Seitentaschen mit wasserabweisendem Reißverschluss | Verdeckter 2-Wege-Frontreißverschluss mit kombiniertem Kinn- und Bartschoner sowie doppelter Windschutzblende mit zusätzlichen Druckknöpfen | Steh-/Umlegekragen, Innenkragen aus weichem, anschmiegsamem Material | Ärmelsaum mit Lasche und Klette weitenregulierbar | Integrierte Kapuze im Kragen verstaut | Rechts: Brustinnentasche mit Knopfverschluss | Jackensaum mit seitlichen Gummieinsätzen | Verlängerter Rücken | Belastungspunkte mit Riegeln gesichert | Verschweißte Nähte | 4 cm Saugsperr am Ärmelsaum | Austrennbare Innenjacke aus Steppfutter, nicht separat tragbar

OBERSTOFF: 100% Polyester, ca. 200 g/m<sup>2</sup>

INNENFUTTER: 100% Polyester

NUR AUSSENJACKE:

EN 343:2003 + A1:2007 + AC:2009, Klasse 3/3

IN KOMBINATION MIT INNENJACKE:

EN 343:2003 + A1:2007 + AC:2009, Klasse 3/1

EN ISO 20471:2013 + A1:2016, Klasse 3

PFLEGEEMPFEHLUNG



**Warngelb**  
1977 8228-34  
XS-4XL



**Warnorange**  
1977 8228-37  
XS-4XL





# SAFETY X

---

**100 % GEFAHRENSCHUTZ.  
0 % KOMPROMISSE.**

**SAFETY X**, die innovative Persönliche Schutzausrüstung (PSA) von KÜBLER, kombiniert effektiven Gefahrenschutz mit Ihren ganz persönlichen Anforderungen. Das modulare PSA-System erlaubt es, den Schutzgrad der Bekleidung speziell auf unterschiedliche Einsatzbereiche abzustimmen – für ein Höchstmaß an normgerechter Arbeitssicherheit.





## JACKE FORM 1779

**DESIGN** Kontrast-Elemente: Schultereinsatz, unteres Vorderteil, Bund, Ärmelsaum, rückwärtige Seitenteile

**FUNKTION** 2 eingearbeitete Brusttaschen | Links: eingehängte Innentasche mit Klette | Smartphonetasche innen in Brusttasche | 2 abgedeckte Seitentaschen | Ergonomisch geformte Ärmel | Frontverschluss mit verdecktem Reißverschluss | Bundverschluss mit verdecktem Zackenringdruckknopf | Ärmelsaum mit verdecktem Zackenringdruckknopf weitenregulierbar | Bewegungsfalten im Rücken | Belastungspunkte mit Riegeln gesichert

64 % Baumwolle, 35 % Polyester, 1 % antistatische Faser, ca. 350g/m<sup>2</sup>

EN ISO 11611:2015, Klasse 1-A1 + A2

EN ISO 11612:2015 Code A1 + A2 B1 C1 E3

IEC 61482-2 APC=1

EN 1149-5

EN 13034:2005 + A1:2009 Typ 6

PFLIEGEEMPFEHLUNG



Kbl.blau | Anthrazit  
1779 8413-4697  
44-64, 90-110, 24-29



Anthrazit | Kbl.blau  
1779 8413-9746  
44-64, 90-110, 24-29






## LATZHOSE FORM 3780

**DESIGN** Kontrast-Elemente: Tascheneingriff, Latztaschenpatte, Gesäßtaschenpatte, Schenkeltaschenpatte, Meterstabtaschenpatte, Hosensaum

**FUNKTION** Latztasche mit Patte und Klette | 2 eingearbeitete Vordertaschen | Links: Schenkeltasche mit Patte und Klette | 2 abgedeckte Gesäßtaschen | Rechts: Meterstabtasche mit Patte und Klette | Ergonomische Schnittführung für mehr Bewegungsfreiheit | Schlitz mit Reißverschluss | Elastische Träger mit schlagfestem und hitzebeständigem Kunststoffsteckverschluss | Doppelter Latz | Hochgezogener Nierenschutz | 6 cm verstellbarer Bund mit verdeckten Knöpfen | Belastungspunkte mit Riegeln gesichert

**ALS SONDERANFERTIGUNG AUCH MIT KNIESCHUTZTASCHEN MÖGLICH**

64 % Baumwolle, 35 % Polyester, 1 % antistatische Faser, ca. 350 g/m<sup>2</sup>

-  EN ISO 11611:2015, Klasse 1-A1 + A2
-  EN ISO 11612:2015 Code A1 + A2 B1 C1 E3
-  IEC 61482-2 APC=1
-  EN 1149-5
-  EN 13034:2005 + A1:2009 Typ 6

### PFLEGEEMPFEHLUNG



**Anthrazit | Kbl.blau**  
**3780 8413-9746**  
 44-64, 90-110, 24-29



**Kbl.blau | Anthrazit**  
**3780 8413-4697**  
 44-64, 90-110, 24-29






## HOSE FORM 2781

**DESIGN** Kontrast-Elemente: Tascheneingriff, Gesäßtaschenpatte, Schenkeltaschenpatte, Meterstabtaschenpatte, Hosensaum

**FUNKTION** 2 eingearbeitete Vordertaschen | Schenkeltasche mit Patte und Klette | 2 abgedeckte Gesäßtaschen | Rechts: Meterstabtasche mit Patte und Klette | Ergonomische Schnittführung für mehr Bewegungsfreiheit | Bund mit verdecktem Knopf | Schlitz mit Reißverschluss | Belastungspunkte mit Riegeln gesichert

ALS SONDERANFERTIGUNG AUCH MIT KNIESCHUTZTASCHEN MÖGLICH

64 % Baumwolle, 35% Polyester, 1% antistatische Faser ca. 350 g/m<sup>2</sup>

-  EN ISO 11611:2015, Klasse 1-A1 + A2
-  EN ISO 11612:2015 Code A1 + A2 B1 C1 E3
-  IEC 61482-2 APC=1
-  EN 1149-5
-  EN 13034:2005 + A1:2009 Typ 6

PFLERGEEMPFEHLUNG



**Kbl.blau | Anthrazit**  
**2781 8413-4697**  
 44-64, 90-110, 24-29



**Anthrazit | Kbl.blau**  
**2781 8413-9746**  
 44-64, 90-110, 24-29





## LATZHOSE FORM 3780

**DESIGN** Kontrast-Elemente: Tascheneingriff, Latztaschenpatte, Gesäßtaschenpatte, Schenkeltaschenpatte, Gesäßtaschen, Gesäßpartie, Meterstabtaschenpatte, Hosensaum | Reflex-Elemente: 2 Reflexstreifen (7 cm breit) je Bein, Reflexstreifen (5 cm breit) auf Bein- und Meterstabtasche, vertikal am Saum von Vorder- und Rückseite

**FUNKTION** Latztasche mit Patte und Klette | 2 eingearbeitete Vordertaschen | Links: Schenkeltasche mit Patte und Klette | 2 abgedeckte Gesäßtaschen | Rechts: Meterstabtasche mit Patte und Klette | Ergonomische Schnittführung für mehr Bewegungsfreiheit | Schlitz mit Reißverschluss | Elastische Träger mit schlagfestem und hitzebeständigem Kunststoffsteckverschluss | Doppelter Latz | Hochgezogener Nierenschutz | Um 6 cm verstellbarer Bund mit verdeckten Knöpfen | Belastungspunkte mit Riegeln gesichert

ALS SONDERANFERTIGUNG AUCH MIT KNIESCHUTZTASCHEN MÖGLICH

31% Polyester, 28% Modacryl, 20% Aramid, 20% Viskose FR, 1% antistatische Faser, ca. 320 g/m<sup>2</sup>

- EN ISO 11611:2015, Klasse 2-A1
- EN ISO 11612:2015 Code A1 B1 C1 F1
- IEC 61482-2 APC=1
- EN 1149-5
- EN 13034:2005 + A1:2009 Typ 6
- EN ISO 20471:2013 + A1:2016, Klasse 2



### PFLEGEEMPFEHLUNG



**3M** | **Scotchlite™**  
Reflective Material

NR. 8940

**Warnorange | Anthrazit**  
**3780 8420-3797**  
44-64, 90-110, 24-29



**Warngelb | Anthrazit**  
**3780 8420-3497**  
44-64, 90-110, 24-29











## JACKE FORM 1779

**DESIGN** Kontrast-Elemente: Schulterereinsatz, unteres Vorderteil, Bund, Ärmelsaum | Reflex-Elemente: Reflex-Optik in Body Language, Reflexstreifen (5 cm breit) vertikal über Schulter verlaufend, am Ober- und Unterarm, um Rumpf und 2 Reflexstreifen je Ärmel

**FUNKTION** 2 eingearbeitete Brusttaschen | Links: eingehängte Innentasche mit Klette | Smartphonetasche innen in Brusttasche | 2 abgedeckte Seitentaschen | Ergonomisch geformte Ärmel | Frontverschluss mit verdecktem Reißverschluss | Bundverschluss mit verdecktem Zackenringdruckknopf | Ärmelsaum mit verdecktem Zackenringdruckknopf weitenregulierbar | Bewegungsfalten im Rücken | Belastungspunkte mit Riegeln gesichert

31% Polyester, 28% Modacryl, 20% Aramid, 20% Viskose FR, 1% antistatische Faser, ca. 320 g/m<sup>2</sup>

-  EN ISO 11611:2015, Klasse 2-A1
-  EN ISO 11612:2015 Code A1 B1 C1 F1
-  IEC 61482-2 APC=1
-  EN 1149-5
-  EN 13034:2005 + A1:2009 Typ 6
-  EN ISO 20471:2013 + A1:2016, Klasse 2



### PFLEGEEMPFEHLUNG



**3M** | **Scotchlite™**  
Reflective Material  
NR. 8940







## HOSE FORM 2781

**DESIGN** Kontrast-Elemente: Tascheneingriff, Gesäßtaschenpatte, Schenkeltaschenpatte, Gesäßtaschen, Gesäßpartie, Meterstabtaschenpatte, Hosensaum | Reflex-Elemente: 2 Reflexstreifen (7 cm breit) je Bein, Reflexstreifen (5 cm breit) auf Bein- und Meterstabtasche, vertikal am Saum Vorder- und Rückseite

**FUNKTION** 2 eingearbeitete Vordertaschen | Schenkeltasche mit Patte und Klette | 2 abgedeckte Gesäßtaschen | Rechts: Meterstabtasche mit Patte und Klette | Ergonomische Schnittführung für mehr Bewegungsfreiheit | Bund mit verdecktem Knopf | Schlitz mit Reißverschluss | Belastungspunkte mit Riegeln gesichert

**ALS SONDERANFERTIGUNG AUCH MIT KNIESCHUTZTASCHEN MÖGLICH**

31% Polyester, 28% Modacryl, 20% Aramid, 20% Viskose FR, 1% antistatische Faser, ca. 320 g/m<sup>2</sup>

-  EN ISO 11611:2015, Klasse 2-A1
-  EN ISO 11612:2015 Code A1 B1 C1 F1
-  IEC 61482-2 APC=1
-  EN 1149-5
-  EN 13034:2005 + A1:2009 Typ 6
-  EN ISO 20471:2013 + A1:2016, Klasse 2



### PFLEGEEMPFEHLUNG



**3M** | **Scotchlite™**  
Reflective Material  
NR. 8940

**Warngelb | Anthrazit**  
**1779 8420-3497**  
44-64, 90-110, 24-29



**Warnorange | Anthrazit**  
**1779 8420-3797**  
44-64, 90-110, 24-29



**Warngelb | Anthrazit**  
**2781 8420-3497**  
44-64, 90-110, 24-29



**Warnorange | Anthrazit**  
**2781 8420-3797**  
44-64, 90-110, 24-29



## PARKA FORM 1969

**DESIGN** Kontrast-Elemente: Schulter, Vorder- und Rückteilsaum, Ärmelsaum, Innenbelege | Reflex-Elemente: Reflexoptik in Body Language, Reflexstreifen umlaufend um Taille, daran anschließend 2 Reflexstreifen vertikal über Brust und Rücken, zusätzliche Reflexstreifen an Ober- und Unterarm

**FUNKTION** Rechts: Brusttasche mit Reißverschluss | 2 eingearbeitete Seitentaschen, mit Patte abgedeckt | Links: eingearbeitete Brusttasche mit Klette | Rechts: Smartphontasche integriert in Brusttasche | Rechts: Innentasche mit Knopfverschluss | Abnehmbare Sturmkapuze mit 3-facher Weitenregulierung | Kinnschutzblende | Warmer Innenkragen aus Fleece | Frontverschluss mit verdecktem Reißverschluss | Frontblende mit Druckknöpfen verschließbar | Wind- und Regenblende | Zusätzlich mit Druckknöpfen an Kragen und Saum verschließbar | Offene Ärmelbündchen | Reparaturöffnung im Rücken | Belastungspunkte mit Riegeln gesichert

Kombinierbar mit FLEECEJACKE FORM 1970

OBERSTOFF: 31% Polyester, 28% Modacryl, 20% Aramid, 20% Viskose FR, 1% antistatische Faser, ca. 320 g/m<sup>2</sup>  
INNENFUTTER: 50% Meta-Aramid, 50% Viskose FR

- EN ISO 11611:2015, Klasse 2-A1
- EN ISO 11612:2015 Code A1 B1 C1 F1
- IEC 61482-2 APC=2
- EN 1149-5
- EN 13034:2005 + A1:2009 Typ 6
- EN 343:2003+A1:2007 + AC:2009, Klasse 3/3
- EN ISO 20471:2013 + A1:2016, Klasse 2

PFLERGEEMPFEHLUNG



**3M** | **Scotchlite™**  
Reflective Material  
NR. 8940

**KERMEL**  
HÖCHSTLEISTUNG IST UNSERE AUFGABE



Warngelb | Anthrazit  
1969 8420-3497  
XS-4XL



Warnorange | Anthrazit  
1969 8420-3797  
XS-4XL



## FLEECEJACKE FORM 1970

**DESIGN** Reflex-Elemente: Reflexbiese in Schulternaht

**FUNKTION** 2 eingearbeitete Seitentaschen mit Reißverschluss | 2 Innentaschen | Frontverschluss mit abgedecktem Reißverschluss | Ärmelsaum mit innenliegendem Strickbündchen | Jackensaum mit Gummikordel weitenregulierbar | Verlängerter Rücken

**Dunkelblau**  
**1970 6613-48**  
 XS-4XL

**Kombinierbar mit PARKA FORM 1969**

**OBERSTOFF:** 48% Modacryl, 32% Baumwolle, 18% Polyester, 2% antistatische Faser, ca. 360 g/m<sup>2</sup>  
**INNENFUTTER:** 100% Baumwolle

EN ISO 11612:2015 Code A1 B1 C2

IEC 61482-2 APC=1

EN 1149-5

EN 14058:2017, Klasse 1

**PFLEGEEMPFEHLUNG**



**Schwarz**  
**1970 6613-99**  
 XS-4XL



# KERMEL TOP



HOCHLEISTUNGSGEWEBE

## DAS HOCHLEISTUNGSGEWEBE FÜR BESTLEISTUNG.

**KERMEL TOP** unterstützt Fachkräfte bei hitzeexponierten Tätigkeiten und Arbeiten im Niederspannungsbereich. Die zertifizierte Schutzbekleidung aus der Hochleistungsfaser KERMEL® hält Feuer und Flamme stand und bietet zudem eingeschränkten Schutz gegen flüssige Chemikalien. Selbstverständlich kommt der Tragekomfort dank optimaler Passform und funktionaler Ausstattung nicht zu kurz.

PFLEGEEMPFEHLUNG



## JACKE FORM 1313

**DESIGN** Langform | Kontrast-Elemente: Seitenteile, Unterärmel | Reflex-Elemente: Reflexbiese an Ärmelnaht, Brust- und Rückenkoller

**FUNKTION** Rechts: Brusttasche mit Reißverschluss | 2 Seitentaschen mit Klette | 2 Brustinnentaschen mit Klette | Verdeckter Kunststoffreißverschluss | Stehkragen mit Klette | Ärmelsaum mit Klette weitenregulierbar | Bund mit Klette weitenregulierbar | Belastungspunkte mit Riegeln gesichert

99% Meta-Aramid, 1% antistatische Faser, ca. 230 g/m<sup>2</sup>

- EN ISO 11612:2015 Code A1 + A2 B1 C1 F1
- EN 13034:2005 + A1:2009 Typ 6
- EN 1149-5
- IEC 61482-1-2:2014 in Verbindung mit IEC 61482-2-2009, Klasse 1



**Dunkelgrau | Orange**  
**1313 8313-9838**  
 44-64, 94-110



## HOSE FORM 2332

**DESIGN** Kontrast-Elemente: Seitentascheneingriff, Multifunktions- tasche, Patteninnenseite, Gürtelschlaufe am Bund hinten | Reflex- Elemente: Reflexbiesen auf Gesäß- und Multifunktions- tasche

**FUNKTION** 2 eingearbeitete Seitentaschen mit Klette | Rechts: doppelte Meterstabs- tasche mit Klette, Gesäßtasche mit Patte und Klette | Links: Multifunktions- tasche mit Patte und Klette | Schlitz mit Reißverschluss | Saumweite mit Klette weitenregulierbar | Belastungspunkte mit Riegeln gesichert

99% Meta-Aramid, 1% antistatische Faser, ca. 230 g/m<sup>2</sup>



**KNIESCHUTZTASCHEN** Zertifiziert nach EN 14404 + A1 Typ 2, Leistungsstufe 1 in Verbindung mit Knieschutzpolster Art. 8107 9120-99 (Seite 160).

EN ISO 11612:2015 Code A1 + A2 B1 C1 F1

EN 13034:2005 + A1:2009 Typ 6

EN 1149-5

IEC 61482-1-2:2014 in Verbindung mit IEC 61482-2-2009, Klasse 1



**Dunkelgrau | Orange**  
**2332 8313-9838**  
44-64, 94-110, 24-29



## LATZHOSE FORM 3358

**DESIGN** Kontrast-Elemente: elastische Träger, Latztaschenblende, Seitentascheneingriff, Multifunktions- tasche, Patteninnenseite | Reflex-Elemente: Reflexbiese am Latz, auf Gesäß- und Multifunktions- tasche

**FUNKTION** 2 eingearbeitete Seitentaschen mit Klette | Rechts: doppelte Meterstabs- tasche mit Klette, Gesäßtasche mit Patte und Klette | Links: Multifunktions- tasche mit Patte und Klette | Doppelter Latz | Latztasche mit Patte und Klette | Ergonomischer, hoch-gezogener Nierenschutz | Schlitz mit Reißverschluss | Um 6 cm weitenregulierbarer Bund mit verdeckten Knöpfen | Saumweite mit Klette weitenregulierbar | Belastungspunkte mit Riegeln gesichert

99% Meta-Aramid, 1% antistatische Faser, ca. 230 g/m<sup>2</sup>



**KNIESCHUTZTASCHEN** Zertifiziert nach EN 14404 + A1 Typ 2, Leistungsstufe 1 in Verbindung mit Knieschutzpolster Art. 8107 9120-99 (Seite 160).

EN ISO 11612:2015 Code A1 + A2 B1 C1 F1

EN 13034:2005 + A1:2009 Typ 6

EN 1149-5

IEC 61482-1-2:2014 in Verbindung mit IEC 61482-2-2009, Klasse 1



**Dunkelgrau | Orange**  
**3358 8313-9838**  
44-64, 94-110, 24-29



# BRAND X PROTECT



## PASST ZU JEDER HERAUSFORDERUNG.

Die innovative PROBAN®-Ausrüstung macht das robuste Polycotton-Gewebe von **BRAND X PROTECT** unempfindlich gegen Hitze und Flammen. Neben der Schnittführung unterstreichen dezente Kontrasteinsätze die moderne Optik.

PFLERGEEMPFEHLUNG







## JACKE FORM 1054

**DESIGN** Kontrast-Elemente: Kontraststreifen auf Brust, Blende unten, Innenblende, Ärmeltasche, Brusttaschen- und Seitentaschenpatteneinsatz

**FUNKTION** Rechts: Brusttasche mit Patte | 2 Zwei-Wege-Taschen mit Patte | Links: Ärmeltasche mit Patte | Innentasche | Reißverschlusskante mit Blende | Stehkragen | Ärmelbündchen mit Verstellung | Leasingkoller | Belastungspunkte mit Riegeln gesichert

64 % Baumwolle, 35 % Polyester, 1 % antistatische Faser, ca. 350 g/m<sup>2</sup>

-  EN ISO 11612:2015 Code A1 + A2 B1 C1 E2
-  EN 11611:2015, Klasse 1-A1 + A2
-  EN 1149-5
-  IEC 61482-2 Ed. 1:2009 in Verbindung mit IEC 61482-1-2 Ed. 2:2014, Klasse 1



**Kbl.blau | Rot**  
**1054 5881-4650**  
 44-64, 90-110, 25-28

## HOSE FORM 2054

**DESIGN** Kontrast-Elemente: Taschenbeutel, Meterstabtasche, Ecke an Schenkeltaschenpatte


**FUNKTION** 2 Seitentaschen | Links: Schenkeltasche mit Patte | Rechts: doppelte Meterstabtasche mit Patte | 2 Gesäßtaschen mit Patte | Belastungspunkte mit Riegeln gesichert


64% Baumwolle, 35% Polyester, 1% antistatische Faser, ca. 350 g/m<sup>2</sup>




**KNIESCHUTZTASCHEN** Zertifiziert nach EN 14404 + A1 Typ 2, Leistungsstufe 1 in Verbindung mit Knieschutzpolster Art. 8107 9120-99 (Seite 160).

 EN ISO 11612:2015 Code A1 + A2 B1 C1 E2

 EN 11611:2015, Klasse 1-A1 + A2

 EN 1149-5

 IEC 61482-2 Ed. 1:2009 in Verbindung mit IEC 61482-1-2 Ed. 2:2014, Klasse 1



**Kbl.blau | Rot**  
**2054 5881-4650**  
44-64, 90-110, 25-28



## LATZHOSE FORM 3054


**DESIGN** Kontrast-Elemente: Taschenbeutel, Kontraststreifen auf Latz, Meterstabtasche, Ecke an Latz- und Schenkeltaschenpatte


**FUNKTION** Latztasche mit Patte und Stifftasche | 2 Seitentaschen | Links: Schenkeltasche mit Patte | Rechts: doppelte Meterstabtasche mit Patte | 2 Gesäßtaschen mit Patte | Belastungspunkte mit Riegeln gesichert

64% Baumwolle, 35% Polyester, 1% antistatische Faser, ca. 350 g/m<sup>2</sup>




**KNIESCHUTZTASCHEN** Zertifiziert nach EN 14404 + A1 Typ 2, Leistungsstufe 1 in Verbindung mit Knieschutzpolster Art. 8107 9120-99 (Seite 160).

 EN ISO 11612:2015 Code A1 + A2 B1 C1 E2

 EN 11611:2015, Klasse 1-A1 + A2

 EN 1149-5

 IEC 61482-2 Ed. 1:2009 in Verbindung mit IEC 61482-1-2 Ed. 2:2014, Klasse 1



**Kbl.blau | Rot**  
**3054 5881-4650**  
44-64, 90-110, 25-28



# HIGH VIS INNO PLUS



## SICHTBAR GUT GESCHÜTZT.

**HIGH VIS INNO PLUS** ist ideal für den Einsatz bei Dunkelheit und Dämmerung geeignet. Größtmöglichen Schutz garantieren der Einsatz von hochwertigem 3MTM-Reflexmaterial und die Zertifizierung nach der neuesten Warnschutznorm.

PFLEGEEMPFEHLUNG



**3M** | **Scotchlite™**  
Reflective Material  
NR. 8925

## JACKE FORM 1107

**DESIGN** Kontrast-Elemente: Ärmel unterhalb Reflexstreifen, Jackensaum unterhalb Reflexstreifen, Vorder- und Rückteilkoller | Reflex-Elemente: 2 Reflexstreifen (5 cm breit) um Taille und Ärmel, Reflexstreifen (5 cm breit) vertikal über Schulter verlaufend

**FUNKTION** Links: Brusttasche mit Patte, Zugband und Klette | Rechts: Smartphonetasche mit Patte und Klette, Stifttasche | 2 einpaspelierte Seitentaschen | 2 Innentaschen | Steh-/Umlegekragen | Verdeckte Knopfleiste | Ärmelsaum durch Druckknöpfe weitenregulierbar | Geringe Anschmutzbarkeit durch Saumkontrast | Belastungspunkte mit Riegeln gesichert

75% Polyester, 25% Baumwolle, ca. 270g/m<sup>2</sup>

EN ISO 20471:2017, Klasse 2



### Warnorange | Kbl.blau 1107 8311-3746

44-64, 90-110,  
24-29, 51-65



### Warnorange | Anthrazit 1107 8311-3797

44-64, 90-110,  
24-29, 51-65





## HOSE FORM 2109

**DESIGN** Kontrast-Elemente: Hosensaum, Tascheneingriffe | Reflex-Elemente: je 2 Reflexstreifen (7 cm breit) am Bein

**FUNKTION** 2 eingearbeitete Seitentaschen | Rechts: Gesäßtasche mit Patte, Zugband und Klette | Rechts: Meterstabtasche | Links: Schenkeltasche mit Patte, Zugband und Klette | Smartphonetasche mit Patte und Klette auf linker Schenkeltasche | Schlitz mit Reißverschluss | Bund mit Knopf | Geringe Anschmutzbarkeit durch Saumkontrast | Belastungspunkte mit Riegeln gesichert



**KNIESCHUTZTASCHEN** Zertifiziert nach EN 14404:2004 + A1:2010 Typ 2, Leistungsstufe 1 in Verbindung mit Knieschutzpolster Art. 8108 9119-45 (Seite 160).

75% Polyester, 25% Baumwolle, ca. 270 g/m<sup>2</sup>



EN ISO 20471:2017, Klasse 2

**Warnorange | Kbl.blau**  
**2109 8311-3746**  
44-64, 90-110,  
24-29, 51-65



**Warnorange | Anthrazit**  
**2109 8311-3797**  
44-64, 90-110,  
24-29, 51-65

## SHORTS FORM 2110

**DESIGN** Kontrast-Elemente: Tascheneingriffe | Reflex-Elemente: je 2 Reflexstreifen (5 cm breit) am Bein

**FUNKTION** 2 eingearbeitete Seitentaschen | Rechts: eingearbeitete Meterstabtasche | Links: eingearbeitete Schenkeltasche mit Patte und Klette | Schlitz mit Reißverschluss | Bund mit Knopf | Belastungspunkte mit Riegeln gesichert

75% Polyester, 25% Baumwolle, ca. 270 g/m<sup>2</sup>



EN ISO 20471:2017, Klasse 1

**Warnorange | Kbl.blau**  
**2110 8311-3746**  
44-64, 90-110,  
24-29, 51-65



**Warnorange | Anthrazit**  
**2110 8311-3797**  
44-64, 90-110,  
24-29, 51-65

## LATZHOSE FORM 3108

**DESIGN** Kontrast-Elemente: Latzblende, elastische Träger, Hosensaum, Tascheneingriff | Reflex-Elemente: je 2 Reflexstreifen (7 cm breit) am Bein

**FUNKTION** 2 eingearbeitete Seitentaschen | Rechts: Gesäßtasche mit Patte, Zugband und Klette, Meterstabtasche | Links: Schenkeltasche mit Patte, Zugband und Klette | Links: Smartphonetasche mit Patte und Klette auf Schenkeltasche | Eingearbeitete Latztasche mit verdecktem Reißverschluss | Doppelter Latz | Schlitz mit Reißverschluss | 6 cm weitenregulierbarer Bund | Elastische Träger mit schlagfestem und hitzebeständigem Kunststoffsteckverschluss | Ergonomischer, hochgezogener Nierenschutz | Geringe Anschmutzbarkeit durch Saumkontrast | Belastungspunkte mit Riegeln gesichert



**KNIESCHUTZTASCHEN** Zertifiziert nach EN 14404:2004 + A1:2010 Typ 2, Leistungsstufe 1 in Verbindung mit Knieschutzpolster Art. 8108 9119-45 (Seite 160).

75% Polyester, 25% Baumwolle, ca. 270 g/m<sup>2</sup>



EN ISO 20471:2017, Klasse 2

**Warnorange | Kbl.blau**  
**3108 8311-3746**  
44-64, 90-110,  
24-29, 51-65



**Warnorange | Anthrazit**  
**3108 8311-3797**  
44-64, 90-110,  
24-29, 51-65





## BASICS & ZUBEHÖR

---

# MACHEN JEDEN LOOK KOMPLETT.

Basic-Kleidung von KÜBLER geht immer und lässt sich dazu noch hervorragend kombinieren. Setzen Sie Akzente oder entscheiden Sie sich für dezente Farbtöne. Je nach Anlass, in Ihren Firmenfarben oder einfach nach Lust und Laune.

Die große Form- und Farbauswahl mit dem passenden Zubehör eröffnet unzählige Kombinations- und Variationsmöglichkeiten.

Überzeugen Sie sich selbst von unserem vielfältigen Sortiment.

---

## SEITE 140 – 161

### BASICS & ZUBEHÖR

- NEU** 140 KÜBLER CASUAL
- NEU** 144 KÜBLER SHIRTS
- 154 KÜBLER REFLECTIQ SHIRTS
- 156 ZUBEHÖR



# KÜBLER CASUAL NEU



**SO GEHT LÄSSIG.  
SPORTLICH UND  
EXTREM BEQUEM.**

Wo andere aufhören, machen wir weiter. Unsere Produktlinie **KÜBLER CASUAL** ist wie gemacht für alle, die auch nach der Arbeit gerne anpacken. Rundum bequem und im lässigen Streetwear-Style eignet sie sich hervorragend für Hobby- und Heimarbeiten wie auch für relaxte Stunden auf der Couch. Mit KÜBLER CASUAL kann der Feierabend kommen.



## KAPUZEN-SWEATJACKE FORM 5031

**DESIGN** Streifendesign an Ärmel- und Saumbündchen | Designband als Neck Tape | Kordelzug in Weiß

**FUNKTION** Doppellagige, weitenverstellbare Kapuze | Kapuze mit Tunnelzug | Zwei seitliche Einschubtaschen | Frontreißverschluss, hochwertig und robust | Ergonomisch geformte, griffige Zipper | Formstabile Ärmel- und Saumbündchen aus Strick | Relaxed Fit | Angeraute Gewebeinnenseite

### PFLEGEEMPFEHLUNG



#### Dunkelblau

5031 6413-48

(80% Baumwolle,  
20% Polyester,  
ca. 320 g/m<sup>2</sup>)  
XS-3XL



#### Anthrazit

5031 6414-97

(60% Baumwolle,  
40% Polyester,  
ca. 320 g/m<sup>2</sup>)  
XS-3XL



## SWEATJACKE FORM 5032

**DESIGN** Streifendesign an Ärmel- und Saumbündchen | Designband als Neck Tape

**FUNKTION** Zwei seitliche Einschubtaschen mit Reißverschluss | Frontreißverschluss, hochwertig und robust | Ergonomisch geformte, griffige Zipper | Formstabile Ärmel- und Saumbündchen aus Strick | Relaxed Fit | Strickragen

57% Baumwolle, 38% Polyester, 5% Elastan, ca. 265 g/m<sup>2</sup>

### PFLEGEEMPFEHLUNG



#### Dunkelblau

5032 6337-48

XS-3XL



#### Anthrazit

5032 6337-97

XS-3XL



## JOGGINGHOSE FORM 2033

**DESIGN** Streifen-Design an Saumbündchen | Designband am Eingriff der Gesäß- und Seitentasche

**FUNKTION** Elastischer Taillenbund mit Tunnelzug | Zwei seitliche Einschubtaschen | Formstabile Saumbündchen aus Strick am Beinabschluss | Relaxed Fit | Angeraute Gewebeeinnenseite

PFLEGEEMPFEHLUNG



**Dunkelblau**  
2033 6413-48

(80 % Baumwolle, 20 % Polyester,  
ca. 320g/m<sup>2</sup>)  
XS-3XL

**Anthrazit**  
2033 6414-97

(60 % Baumwolle, 40 % Polyester,  
ca. 320 g/m<sup>2</sup>)  
XS-3XL



## POLO FORM 5030

**DESIGN** Streifen-Design an Ärmelbündchen | Designband an Knopfleiste und Seitenschlitz sowie als Neck Tape | Knöpfe mit KÜBLER-Schriftzug

**FUNKTION** 3er-Knopfleiste | Strickkragen und Nackenband | Kurzarm

PFLEGEEMPFEHLUNG



**Dunkelblau**  
5030 6336-48

(95 % Baumwolle, 5 % Elastan,  
ca. 240 g/m<sup>2</sup>)  
XS-3XL

**Anthrazit**  
5030 6338-97

(57 % Baumwolle, 38 % Polyester,  
5 % Elastan, ca. 240 g/m<sup>2</sup>)  
XS-3XL





## T-SHIRT PRINT FORM 5127

**DESIGN** Print auf Vorderseite

**FUNKTION** Rundhalsausschnitt mit Halsbündchen und Nackenband | Kurzarm | Doppelnaht an Arm- und Saumabschluss

100% Baumwolle, ca. 160 g/m<sup>2</sup>

PFLEGEEMPFEHLUNG



Weiß  
5127 6243-10  
XS-4XL



## T-SHIRT PRINT FORM 5128

**DESIGN** Print auf Vorderseite

**FUNKTION** Rundhalsausschnitt mit Halsbündchen und Nackenband | Kurzarm | Doppelnaht an Arm- und Saumabschluss

100% Baumwolle, ca. 200 g/m<sup>2</sup>

PFLEGEEMPFEHLUNG



Dunkelblau  
5128 6244-48  
XS-4XL



Schwarz  
5128 6244-99  
XS-4XL



# KÜBLER SHIRTS



**PASSEN IMMER.  
DRUNTER ODER DRÜBER.**

Egal ob Kurz- oder Langarmshirt, Hemd oder Sweater – bei **KÜBLER SHIRTS** findet die ganze Familie das passende Kleidungsstück. Die zahlreichen Farbtöne sind harmonisch auf die KÜBLER Farbwelt abgestimmt und passen perfekt zu unseren Hosen und Jacken. Zudem sind unsere Basics äußerst formstabil und farbecht und halten den extremen Pflegebedingungen der industriellen Wäsche stand. Das bestätigt die Prüfung nach EN ISO 15797.



NEU

**T-SHIRT** FORM 5124

Rundhalsausschnitt mit Halsbündchen und Nackenband | Kurzarm | Doppelnaht an Arm- und Saumabschluss | Leasingkoller | Aufhängebänder im Saum zum Trocknen in der industriellen Wäsche | Geprüft nach EN ISO 15797

50% Baumwolle, 50% Polyester, ca. 160 g/m<sup>2</sup>

## PFLEGEEMPFEHLUNG



**Weiß**  
**5124 6238-10**  
XS-6XL



**Sandbraun**  
**5124 6238-25**  
XS-6XL

**Kbl.blau**  
**5124 6238-46**  
XS-6XL

**Dunkelblau**  
**5124 6238-48**  
XS-6XL

**Mittelrot**  
**5124 6238-55**  
XS-6XL

**Moosgrün**  
**5124 6238-65**  
XS-6XL

**Mittelgrau**  
**5124 6238-95**  
XS-6XL

**Anthrazit**  
**5124 6238-97**  
XS-6XL

**Schwarz**  
**5124 6238-99**  
XS-6XL

NEU

**T-SHIRT DAMEN** FORM 5024

**DESIGN** Leicht taillierte Schnittführung

**FUNKTION** Femininer V-Ausschnitt mit Halsbündchen und Nackenband | Kurzarm | Doppelnaht an Arm- und Saumabschluss | Leasingkoller | Aufhängebänder im Saum zum Trocknen in der industriellen Wäsche | Geprüft nach EN ISO 15797

50% Baumwolle, 50% Polyester, ca. 160 g/m<sup>2</sup>

## PFLEGEEMPFEHLUNG



**Weiß**  
**5024 6238-10**  
XS-4XL



**Sandbraun**  
**5024 6238-25**  
XS-4XL

**Kbl. blau**  
**5024 6238-46**  
XS-4XL

**Dunkelblau**  
**5024 6238-48**  
XS-4XL

**Mittelrot**  
**5024 6238-55**  
XS-4XL

**Moosgrün**  
**5024 6238-65**  
XS-4XL

**Mittelgrau**  
**5024 6238-95**  
XS-4XL

**Anthrazit**  
**5024 6238-97**  
XS-4XL

**Schwarz**  
**5024 6238-99**  
XS-4XL



## T-SHIRT FORM 5407

**DESIGN** Kontraststepp

**FUNKTION** Rundhalsausschnitt | Kurzarm

100% Baumwolle, ca. 150 g/m<sup>2</sup>

PFLEGEEMPFEHLUNG



**Kbl.blau**  
(Kontraststepp: Hellgrau)  
**5407 6224-46**  
XS-4XL

**Mittelgrau**  
(Kontraststepp: Schwarz)  
**5407 6224-95**  
XS-4XL

**Schwarz**  
(Kontraststepp: Hellgrau)  
**5407 6224-99**  
XS-4XL

## T-SHIRT FORM 5020

**DESIGN** Kontrast-Elemente: Seitenteile, Unterseite Oberarm

**FUNKTION** Rundhalsausschnitt | Kurzarm

65% Baumwolle, 35% Polyester, ca. 160 g/m<sup>2</sup>

PFLEGEEMPFEHLUNG



**Kbl.blau |  
Anthrazit**  
**5020 6211-4697**  
XS-4XL

**Mittelrot |  
Anthrazit**  
**5020 6211-5597**  
XS-4XL

**Mittelgrau |  
Kbl.blau**  
**5020 6211-9546**  
XS-4XL

**Anthrazit |  
Schwarz**  
**5020 6211-9799**  
XS-4XL

**DAS KOMPLETTE OUTFIT FÜR DIE KLEINEN HELDINNEN UND HELDEN FINDEN SIE** ab Seite 42.

## T-SHIRT JUNGEN FORM 5224

NEU

Rundhalsausschnitt mit Halsbündchen und Nackenband |  
Kurzarm | Doppelnaht an Arm- und Saumabschluss

50% Baumwolle, 50% Polyester, ca. 160 g/m<sup>2</sup>

PFLEGEEMPFEHLUNG



**Kbl.blau**

**5224 6238-46**

98/104-158/164



NEU

## T-SHIRT MÄDCHEN FORM 5225

Femininer V-Ausschnitt mit Halsbündchen und Nackenband |  
Kurzarm | Doppelnaht an Arm- und Saumabschluss

50% Baumwolle, 50% Polyester, ca. 160 g/m<sup>2</sup>

PFLEGEEMPFEHLUNG



**Pink**

**5225 6238-52**

98/104-158/164



NEU

**POLO DAMEN** FORM 5026**DESIGN** Leicht taillierte Schnittführung | Knöpfe mit KÜBLER-Schriftzug**FUNKTION** Schmale, feminine 3er-Knopfleiste | Strickkragen und Nackenband | Kurzarm | Doppelnaht an Arm- und Saumabschluss | Leasingkoller | Aufhängebänder im Saum zum Trocknen in der industriellen Wäsche | Geprüft nach EN ISO 1579750% Baumwolle, 50% Polyester, ca. 200 g/m<sup>2</sup>

PFLEGEEMPFEHLUNG



**Mittelrot**  
5026 6239-55  
XS-4XL



**Weiß**  
5026 6239-10  
XS-4XL

**Moosgrün**  
5026 6239-65  
XS-4XL



**Sandbraun**  
5026 6239-25  
XS-4XL

**Mittelgrau**  
5026 6239-95  
XS-4XL



**Kbl.blau**  
5026 6239-46  
XS-4XL

**Anthrazit**  
5026 6239-97  
XS-4XL



**Dunkelblau**  
5026 6239-48  
XS-4XL

**Schwarz**  
5026 6239-99  
XS-4XL





NEU

**POLO** FORM 5126**DESIGN** Knöpfe mit KÜBLER-Schriftzug**FUNKTION** 3er-Knopfleiste | Strickkragen und Nackenband | Kurzarm | Doppelnaht an Arm- und Saumabschluss | Leasingkoller | Aufhängebänder im Saum zum Trocknen in der industriellen Wäsche | Geprüft nach EN ISO 1579750% Baumwolle, 50% Polyester, ca. 200 g/m<sup>2</sup>

PFLEGEEMPFEHLUNG


**Mittelrot**  
**5126 6239-55**  
 XS-6XL

**Weiß**  
**5126 6239-10**  
 XS-6XL

**Sandbraun**  
**5126 6239-25**  
 XS-6XL

**Kbl.blau**  
**5126 6239-46**  
 XS-6XL

**Dunkelblau**  
**5126 6239-48**  
 XS-6XL

**Moosgrün**  
**5126 6239-65**  
 XS-6XL

**Mittelgrau**  
**5126 6239-95**  
 XS-6XL

**Anthrazit**  
**5126 6239-97**  
 XS-6XL

**Schwarz**  
**5126 6239-99**  
 XS-6XL
**POLO** FORM 5019**DESIGN** Kontrast-Elemente: Seitenteile, Unterseite Oberarm**FUNKTION** 3er-Knopfleiste | Kurzarm65% Baumwolle, 35% Polyester, ca. 190 g/m<sup>2</sup>

PFLEGEEMPFEHLUNG


**Kbl.blau | Anthrazit**  
**5019 6213-4697**  
 XS-4XL

**Mittelrot | Anthrazit**  
**5019 6213-5597**  
 XS-4XL

**Anthrazit | Schwarz**  
**5019 6213-9799**  
 XS-4XL

NEU

**LONGSLEEVE** FORM 5025

Rundhalsausschnitt mit Halsbündchen und Nackenband | Langarm |  
Doppelnaht an Arm- und Saumabschluss | Leasingkoller | Aufhänge-  
bänder im Saum zum Trocknen in der industriellen Wäsche | Geprüft  
nach EN ISO 15797

50% Baumwolle, 50% Polyester, ca. 190 g/m<sup>2</sup>

PFLEGEEMPFEHLUNG



**Weiß**  
5025 6240-10  
XS-4XL

**Sandbraun**  
5025 6240-25  
XS-4XL

**Kbl.blau**  
5025 6240-46  
XS-4XL

**Dunkelblau**  
5025 6240-48  
XS-4XL

**Mittelrot**  
5025 6240-55  
XS-4XL

**Moosgrün**  
5025 6240-65  
XS-4XL

**Mittelgrau**  
5025 6240-95  
XS-4XL

**Schwarz**  
5025 6240-99  
XS-4XL

**Anthrazit**  
5025 6240-97  
XS-4XL



NEU

**SWEATSHIRT** FORM 5023

Rundhalsausschnitt mit Halsbündchen und Nackenband | Langarm |  
Doppelnaht an Arm- und Saumabschluss | Formstabile Ärmel- und  
Saumbündchen | Leasingkoller | Aufhängebänder im Saum zum Trocknen  
in der industriellen Wäsche | Fussel freie Innenseite (French Terry) |  
Geprüft nach EN ISO 15797

50% Baumwolle, 50% Polyester, ca. 300 g/m<sup>2</sup>

PFLEGEEMPFEHLUNG



**Weiß**  
5023 6330-10  
XS-6XL

**Sandbraun**  
5023 6330-25  
XS-6XL

**Kbl.blau**  
5023 6330-46  
XS-6XL

**Dunkelblau**  
5023 6330-48  
XS-6XL

**Mittelrot**  
5023 6330-55  
XS-6XL

**Moosgrün**  
5023 6330-65  
XS-6XL

**Mittelgrau**  
5023 6330-95  
XS-6XL

**Schwarz**  
5023 6330-99  
XS-6XL

**Anthrazit**  
5023 6330-97  
XS-6XL





NEU

## KAPUZEN-SWEATJACKE FORM 5022

Doppellagige, weitenverstellbare Kapuze | Kordelzug mit Metallendstücken, im Nacken fixiert | Aufgesetzte Einschubtaschen mit Doppelnäht | Verdeckter Frontreißverschluss, hochwertig und robust | Formstabile Ärmel- und Saumbündchen | Leasingkoller | Aufhängebänder im Saum zum Trocknen in der industriellen Wäsche | Fussel-freie Innenseite (French Terry) | Geprüft nach EN ISO 15797

50% Baumwolle, 50% Polyester, ca. 300 g/m<sup>2</sup>

PFLEGEEMPFEHLUNG



**Anthrazit**  
**5022 6330-97**  
 XS-4XL



<b>Weiß</b> 5022 6330-10 XS-4XL	<b>Sandbraun</b> 5022 6330-25 XS-4XL	<b>Kbl.blau</b> 5022 6330-46 XS-4XL	<b>Dunkelblau</b> 5022 6330-48 XS-4XL
<b>Mittelrot</b> 5022 6330-55 XS-4XL	<b>Moosgrün</b> 5022 6330-65 XS-4XL	<b>Mittelgrau</b> 5022 6330-95 XS-4XL	<b>Schwarz</b> 5022 6330-99 XS-4XL

## HEMD LANGARM FORM 7406

**DESIGN** Kontraststepp | Langform

**FUNKTION** 2 Brusttaschen mit Patte und Knopf | Linkseinschub in Brusttaschenpatte | Langarm | Durchgeknöpft | Ärmelbündchen mit Knopf | Belastungspunkte mit Riegeln gesichert

80% Baumwolle, 20% Polyester, ca. 220 g/m<sup>2</sup>

PFLEGEEMPFEHLUNG



**Kbl.blau**  
(Kontraststepp: Hellgrau)  
**7406 3333-46**  
S-4XL



**Mittelrot**  
(Kontraststepp: Schwarz)  
**7406 3333-55**  
S-4XL



**Mittelgrau**  
(Kontraststepp: Schwarz)  
**7406 3333-95**  
S-4XL



**Anthrazit**  
(Kontraststepp: Hellgrau)  
**7406 3333-97**  
S-4XL



**Schwarz**  
(Kontraststepp: Hellgrau)  
**7406 3333-99**  
S-4XL



# HEMD KURZARM FORM 7506

**DESIGN** Kontraststepp | Langform

**FUNKTION** 2 Brusttaschen mit Patte und Knopf | Links: Stifteinschub in Brusttaschenpatte | Kurzarm | Durchgeknöpft | Belastungspunkte mit Riegeln gesichert

80% Baumwolle, 20% Polyester, ca. 220 g/m<sup>2</sup>

PFLEGEEMPFEHLUNG



**Kbl.blau**  
(Kontraststepp: Hellgrau)  
**7506 3333-46**  
S-4XL



**Mittelgrau**  
(Kontraststepp:  
Schwarz)  
**7506 3333-95**  
S-4XL




**Anthrazit**  
(Kontraststepp:  
Hellgrau)  
**7506 3333-97**  
S-4XL



**Schwarz**  
(Kontraststepp:  
Hellgrau)  
**7506 3333-99**  
S-4XL

# KÜBLER REFLECTIQ SHIRTS



## SICHTBAR GUT AUSSEHEND.

Vier Shirts ergänzen die Warnschutzlinie **KÜBLER REFLECTIQ**. Segmentierte Reflexstreifen sorgen dank ihrer Anordnung in Body Language für optimale Sichtbarkeit. Die intelligente Materialkonstruktion garantiert ein angenehmes Tragegefühl. Abgestimmt auf KÜBLER REFLECTIQ sind die Shirts in Warnorange, Warnorange und Warnrot erhältlich.

PFLEGEEMPFEHLUNG



**3M** | **Scotchlite™**  
Reflective Material  
Nr. 5510

## T-SHIRT FORM 5043

Kurzarm | Rundhalsausschnitt | Segmentierte Reflexstreifen in Body Language für optimale Sichtbarkeit | Materialkonstruktion mit Baumwolle auf der Innenseite für angenehmen Tragekomfort und Polyester an der Außenseite für Langlebigkeit | UV-Schutzfaktor 40+ gemäß EN 13758 schützt vor starker Sonnenstrahlung

50% Baumwolle, 50% Polyester, ca. 180 g/m<sup>2</sup>



EN ISO 20471:2013, Klasse 2

EN 13758-2:2003 + A1:2006, 40+



**Warnorange**  
**5043 8227-37**  
XS-4XL



**Warngelb**  
**5043 8227-34**  
XS-4XL



**Warnrot**  
**5043 8227-54**  
XS-4XL



## POLO FORM 5042

Kurzarm | 3-Loch-Knopfleiste | Segmentierte Reflexstreifen in Body Language für optimale Sichtbarkeit | Materialkonstruktion mit Baumwolle auf der Innenseite für angenehmen Tragekomfort und Polyester an der Außenseite für Langlebigkeit | UV-Schutzfaktor 40+ gemäß EN 13758 schützt vor starker Sonnenstrahlung

50% Baumwolle, 50% Polyester, ca. 180 g/m<sup>2</sup>



EN ISO 20471:2013, Klasse 2

EN 13758-2:2003 + A1:2006, 40+



**Warnorange**  
**5042 8227-37**  
XS-4XL



**Warngelb**  
**5042 8227-34**  
XS-4XL



**Warnrot**  
**5042 8227-54**  
XS-4XL



## LONGSLEEVE FORM 5045

Langarm | Rundhalsausschnitt | Segmentierte Reflexstreifen in Body Language und an den Ärmeln für optimale Sichtbarkeit | Strickbündchen am Ärmelabschluss | Materialkonstruktion mit Baumwolle auf der Innenseite für angenehmen Tragekomfort und Polyester an der Außenseite für Langlebigkeit | UV-Schutzfaktor 50+ gemäß EN 13758 schützt vor starker Sonnenstrahlung

50% Baumwolle, 50% Polyester, ca. 180 g/m<sup>2</sup>



EN ISO 20471:2013, Klasse 3  
(für Gr. XS und S: Klasse 2)



OPTIMALE  
SICHTBARKEIT

**Warngelb**  
**5045 8227-34**  
XS-4XL



EN 13758-2:2003 + A1:2006, 50+

**BG BAU-prämienfähig**

**Warnorange**  
**5045 8227-37**  
XS-4XL



**Warnrot**  
**5045 8227-54**  
XS-4XL



## ZIP-SWEATSHIRT FORM 5046

Langarm | Stehkragen mit Reißverschluss | Segmentierte Reflexstreifen in Body Language und an den Ärmeln für optimale Sichtbarkeit | Strickbündchen am Ärmelabschluss | Materialkonstruktion mit hohem Baumwollanteil, angeraute Innenseite für ein angenehmes und wärmendes Tragegefühl | UV-Schutzfaktor 50+ gemäß EN 13758 schützt vor starker Sonnenstrahlung

65% Polyester, 35% Baumwolle, ca. 300 g/m<sup>2</sup>



EN ISO 20471:2013, Klasse 3



OPTIMALE  
SICHTBARKEIT

**Warngelb**  
**5046 8344-34**  
XS-4XL



EN 13758-2:2003 + A1:2006, 50+

**Warnorange**  
**5046 8344-37**  
XS-4XL



**Warnrot**  
**5046 8344-54**  
XS-4XL



# ZUBEHÖR



## GEHÖRT EINFACH DAZU.

Perfektion zeigt sich im Detail. Deshalb setzen wir alles daran, dass unser **ZUBEHÖR** Ihre Workwear einwandfrei ergänzt – sowohl optisch als auch funktional. Schließlich ist unser Ziel, Sie so passgenau auszustatten, dass es Ihnen im Arbeitsalltag an nichts fehlt.

NEU

### BASECAP FORM 8220

**DESIGN** 6 Panel Cap mit gestickten Luftlöchern | Kunstlederemblem mit KÜBLER-Logo

**FUNKTION** Größenverstellbar durch Clipverschluss

Hellgrau  
8220 1331-91  
ONE SIZE



Schwarz  
8220 1332-99  
ONE SIZE



NEU

### BASECAP FORM 8221

**DESIGN** 6 Panel Cap mit gestickten Luftlöchern | KÜBLER-Logo als 3D-Stick

**FUNKTION** Größenverstellbar durch Clipverschluss

Hellgrau  
8221 1331-91  
ONE SIZE



Schwarz  
8221 1332-99  
ONE SIZE



NEU

### TRUCKER CAP FORM 8222

**DESIGN** 6 Panel Cap mit Mesheinsatz | KÜBLER-Logo als 3D-Stick

**FUNKTION** Größenverstellbar durch Snapback-Verschluss

Marine  
8222 5232-49  
ONE SIZE



## STRICKMÜTZE FORM 8204

**DESIGN** Kontrast-Elemente: Label auf der Vorderseite

**FUNKTION** Beanie in melierter Strickoptik | Saum mit breitem Rippenstrickbündchen | Klassische Passform | Innen mit Fleece gefüttert

100% Polyacryl

INNENFUTTER: 100% Polyester, ca. 300 g/m<sup>2</sup>

PFLEGEEMPFEHLUNG



**Anthrazit**  
**8204 9315-97**  
ONE SIZE



## NEU GÜRTEL FORM 8303

**DESIGN** Metall-Koppelschnalle im Used-Look | KÜBLER-Prägung auf Koppel und Gürtelband

**FUNKTION** Schnallen-Rückseite mit integriertem Flaschenöffner | Kofferband mit hohem Stretchanteil für maximalen Tragekomfort und perfekten Sitz | Gesamtlänge: 135 cm | Auf individuelle Länge einstellbar

71% Polypropylen, 29% Elasthan

**Stretchgürtel mit Flaschenöffner**  
**Schwarz**  
**8303 9217-99**  
ONE SIZE



## NEU GÜRTEL FORM 8302

**DESIGN** Edle Dorn-Schließe

**FUNKTION** Nickelfrei | Stufenlos verstellbar

65% Polypropylen, 35% Elastodien

**Stretchgürtel mit Dorn-Schließe**  
**Schwarz**  
**8302 9319-99**  
80/95, 100/115, 120/135



## GÜRTEL FORM 8301

Kofferband | Klettverschluss | Kratzfrei | Max. Länge: 120 cm, auf individuelle Länge einstellbar

**Gürtel kratzfrei**  
**Schwarz**  
**8301 9112-99**  
ONE SIZE



## NEU GÜRTEL FORM 8399

Schließe und Endstück aus Polyamid 6.6 | Flammfest | Breite: 38 mm | Elastizität durch mechanischen Stretch | Geprüft nach EN ISO 15797

58% Polyester, 23% Modacryl, 19% Baumwolle

**Gürtel flammfest**  
**Schwarz**  
**8399 9124-99**  
100, 120, 130



## GÜRTEL FORM 8401

Schließe Edelstahl | Nickelfrei | Länge: 115 cm | Auf individuelle Länge einstellbar

**Ledergürtel**  
**Schwarz**  
**8401 9111-99**  
ONE SIZE



**Gürtel aus Kofferband**  
**Schwarz**  
**8401 9113-99**  
ONE SIZE



## FUNKTIONSUNTERHOSE FORM 8017

**DESIGN** Kontrast-Elemente: Seitenflanken, Gesäß- und Schritteinsatz, Wadenbereich

**FUNKTION** Ohne störende Nähte | Material- und Pflegekennzeichnung im Bund eingewebt | Perfekte Passform dank hoher Elastizität des Gewebes | Optimale Bewegungsfreiheit | Schnelltrocknend | Feuchtigkeitsregulierend | Schutzzonen im Knie- und Schrittbereich | Muskelunterstützende Zonen im Gesäß-, Oberschenkel- und Wadenbereich | Geringes Gewicht | Isolierende Wirkung schützt vor Auskühlung | Stabilisierender Effekt verzögert Muskelermüdung

70 % Polypropylen, 22 % Polyamid, 8 % Elastan, ca. 155 g/m<sup>2</sup>

PFLERGEEMPFEHLUNG



**Schwarz | Anthrazit**  
8017 9213-9997  
S/M, L/XL, 2XL/3XL

## FUNKTIONSUNTERHEMD FORM 8016

**DESIGN** Kontrast-Elemente: Vorderer und hinterer Armeinsatz, Brustbereich, Schulterblätter

**FUNKTION** Ohne störende Nähte | Material- und Pflegekennzeichnung im Bund eingewebt | Perfekte Passform dank hoher Elastizität des Gewebes | Optimale Bewegungsfreiheit | Schnelltrocknend | Feuchtigkeitsregulierend | Schutzzone am Ellenbogen | Muskelunterstützende Zonen im Schulter-, Oberarm- und Brustbereich | Geringes Gewicht | Isolierende Wirkung schützt vor Auskühlung | Stabilisierender Effekt verzögert Muskelermüdung

70 % Polypropylen, 22 % Polyamid, 8 % Elastan, ca. 155 g/m<sup>2</sup>

PFLERGEEMPFEHLUNG



**Schwarz | Anthrazit**  
8016 9213-9997  
S/M, L/XL, 2XL/3XL



## MULTIFUNKTIONSTUCH FORM 8104

**DESIGN** Kontrast-Elemente: All-over-Logo-Print

**FUNKTION** Multifunktionelles, nahtloses Schlauchtuch | Elastisch | Atmungsaktiv und feuchtigkeitsregulierend | Schnelltrocknend | Tragbar als Halstuch, Stirnband, Helmunterziehmütze, Sturmhaube oder Mütze | Erklärung der Tragevarianten auf der Verpackung

100% Polyester, ca. 145 g/m<sup>2</sup>

PFLERGEEMPFEHLUNG



Schwarz  
8104 9214-99  
ONE SIZE

## FUNKTIONSSOCKEN, DOPPELPAK FORM 8015

**DESIGN** Kontrast-Elemente: Sohle und Zehenbereich, Einfassung vom Zehen- bis zum Fersenbereich, Logo-Einstickung und Rechts-/Links-Kennzeichnung

**FUNKTION** Klimaregulierendes Hightech-Material | Sockenbund passt sich dem Beinumfang an, kein Rutschen oder Einschnüren | Polsterung an besonders beanspruchten Stellen, wie Zehen und Ferse, schützt vor Blasen und Scheuern | Schaft-Polstersystem schützt und fördert die Luftzirkulation | Feuchtigkeitsregulierendes Fußbett | Ergonomisches Zehen- und Fußbett rechts und links

36% Polyamid, 25% Wolle (Schafwolle), 22% andere Fasern, 16% Polypropylen, 1% Elastan, ca. 300 g/m<sup>2</sup>

PFLERGEEMPFEHLUNG



Schwarz | Anthrazit  
8015 9316-9997  
40-43, 44-47

## ARBEITSHANDSCHUHE FORM 8001

**DESIGN** Kontrast-Elemente: Oberhand, Innenhand-Einsatz, Finger-Seitenflanken, Druck auf Fingerkuppen, roter Kontraststepp an der Innenhand

**FUNKTION** Neopren-Oberhandmaterial (extreme Dehnbarkeit, gute Reißfestigkeit) | Bester Tragekomfort und optimale Haptik | Zusätzliche Kunstlederverstärkung der Belastungszonen zwischen Daumen und Zeigefinger sowie der Innenhandfläche | Hohe mechanische Belastbarkeit | Handgelenk weitenregulierbar | Ergonomischer Schnitt – an die natürliche Handhaltung angepasst | Geschützter Pulsbereich | I-Touch-Funktion | Scheibenwischer-Funktion | Leichter Einschlupf | Temperatúrausgleichend | Wind- und wasserabweisend

93% Polyester, 7% Elastan, ca. 300 g/m<sup>2</sup>



Zertifiziert nach EN 388:2016 + A1:2018,  
Leistungsstufen 2121X

PFLERGEEMPFEHLUNG



Schwarz | Mittelgrau  
8001 9414-9995  
S-3XL

NEU

## KNIEPOLSTER MULTINORM FORM 8107

Aus synthetischem Kautschuk | Wasserbeständig | Polster müssen beim Reinigen, Waschen, Trocknen und Bügeln aus der Arbeitshose herausgenommen werden | Universalgröße: Breite: ca. 25 cm, Länge: ca. 15 cm, Höhe: ca. 1,7 cm, für alle zertifizierten Konfektionsgrößen geeignet | Paarweise verpackt

Zertifiziert nach EN 14404 + A1 Typ 2, Leistungsstufe 1 in Verbindung mit dem jeweiligen Produkt (bitte beachten Sie die Hinweise in der Artikelbeschreibung)

PFLEGEEMPFEHLUNG



**Schwarz**  
8107 9120-99  
ONE SIZE



## KNIEPOLSTER FORM 8108

Funktionelle Formgebung | Universalgröße: Länge: 25 cm, Breite: 15 cm, Höhe: 2 cm | Paarweise verpackt

Zertifiziert nach EN 14404:2004 + A1:2010 Typ 2, Leistungsstufe 1 in Verbindung mit dem jeweiligen Produkt (bitte beachten Sie die Hinweise in der Artikelbeschreibung)

PFLEGEEMPFEHLUNG



**Mittelblau**  
8108 9119-45  
ONE SIZE



NEU

## ZIPPER-SET NEON FORM 8807

6 Stück je Packung | Mit KÜBLER Branding

**Warngelb**  
8807 9121-34  
ONE SIZE



**Warnorange**  
8807 9121-37  
ONE SIZE



**Warnrot**  
8807 9121-54  
ONE SIZE



Lust auf etwas Farbe? Unsere Reißverschluss-Zipper sorgen für individuelle Akzente.



## SCHÜRZE FORM 8002

Latzinnentasche | Belastungspunkte mit Riegeln gesichert |  
Länge vordere Mitte=97 cm, Breite=69-74 cm | Innentasche:  
Breite=17 cm, Höhe=18 cm

100% Baumwolle, ca. 230 g/m<sup>2</sup>

PFLEGEEMPFEHLUNG



**Sandbraun**  
**8002 1311-25**  
ONE SIZE



**Kbl.blau**  
(ca. 285 g/m<sup>2</sup>)  
**8002 1314-46**  
ONE SIZE



**Dunkelblau**  
(ca. 260 g/m<sup>2</sup>)  
**8002 1313-48**  
ONE SIZE



**Moosgrün**  
**8002 1311-65**  
ONE SIZE

## REISETROLLEY FORM 8109

**DESIGN** Reflektierende KÜBLER-Logos | Kontraststepp in Hellgrau | Moderner Materialmix

**FUNKTION** 2 Tragevarianten dank gepolsterten Griffen oben und vorne | Zusätzlicher Bodengriff | Teleskopstange aus Aluminium | 2 robuste, leichtgängige Rollen | Trittplatte | Geräumiges Hauptfach mit robustem 2-Wege-Reißverschluss, verschließbarer Innentasche und Packriemen | Deckel mit verschließbarem Innen- und Außenfach | 4 weitenregulierbare Kompressionsgurte mit Steckverschluss | Visitenkarten-Fach | Abmessungen: 82 cm × 40 cm × 27 cm | Gewicht: 4,5 kg | Volumen: ca. 82 l



**Schwarz**  
**8109 9317-99**  
ONE SIZE

## SCHUTZBRILLE FORM 8304

**DESIGN** Dunkle Brillengläser aus Rauchglas | Sportliche Optik im Biker-Look

**FUNKTION** Federleichtes Gestell | Rutschfeste und ultraflexible Bügel | Rutschfester Nasensteg | Kratzfest und beschlagfrei | Perfekte optische Qualität für permanentes Tragen | Stoßfest gegen Splitter und Späne sowie unter Extremtemperaturen | Sonnenschutz | Für den gewerblichen Gebrauch

**Schwarz**  
**8304 9122-99**  
ONE SIZE





## INFORMATIONEN

---

# DA GEHT NOCH MEHR.

Wir von KÜBLER wissen, worauf es ankommt, und überzeugen unsere Kunden Tag für Tag europaweit mit unserem umfangreichen Know-how, zahlreichen Serviceleistungen, individuellen Sonderanfertigungen sowie mit modernsten Geweben und Technologien.

Entdecken Sie auf den folgenden Seiten die Vielzahl an Möglichkeiten und warum auch Sie mit KÜBLER für jede Herausforderung bestens gerüstet sind.

---

### SEITE 164 – 171

#### NORMEN

164 SCHUTZNORMEN

---

### SEITE 172 – 189

#### SERVICES & KNOW-HOW

172 SERVICELEISTUNGEN  
174 CORPORATE WEAR  
176 PARTNER & TECHNOLOGIEN  
178 TEXTILWISSEN  
180 PFLEGEHINWEISE  
182 ARTIKEL-/GEWEBEÜBERSICHT  
188 GRÖSSENTABELLE

# NORMEN

## PERSÖNLICHE SCHUTZAUSRÜSTUNG (PSA) VON KÜBLER

Bei extremen Witterungsbedingungen, schlechten Sichtverhältnissen oder gefährlichen Einflüssen wie Hitze, Funkenflug und starker Spannung kommt gewöhnliche Berufsbekleidung schnell an ihre Grenzen. In bestimmten Gefährdungsbereichen muss Persönliche Schutzausrüstung (PSA) eingesetzt werden. Dass PSA trotz extremer Einsatzgebiete dennoch komfortabel, bequem und durchdacht ist, versteht sich bei KÜBLER von selbst.

### SCHUTZBEKLEIDUNG IST NICHT GLEICH SCHUTZBEKLEIDUNG

An erster Stelle steht die Sicherheit der Mitarbeiter. Zuerst muss deshalb definiert werden, wofür Schutzbekleidung benötigt wird. Arbeitgeber sind gemäß Arbeitsschutzgesetz (ArbSchG §§ 3, 4) gesetzlich verpflichtet, für jeden Arbeitsplatz eine Gefährdungsanalyse zu erstellen. Anhand dieser Analyse fertigt der Sicherheitsbeauftragte eine Übersicht darüber an, für welchen Arbeitsplatz Persönliche Schutzausrüstung in welchem Umfang benötigt wird und vor welchen Gefahren diese Schutzbekleidung schützen muss.

Anschließend kommen wir ins Spiel: Nach den oben genannten definierten Vorgaben, welche Schutznorm die Bekleidung erfüllen muss, können wir die richtige Bekleidung empfehlen.

## WISSENSWERTES ÜBER PERSÖNLICHE SCHUTZAUSRÜSTUNG (PSA)

### PSA WIRD IN 3 KATEGORIEN UNTERTEILT:



In Kategorie I wird PSA eingestuft, die vor einfachen persönlichen Risiken schützt, wie z. B. Regenschutzbekleidung. Diese Kategorie unterliegt keinem EG-Qualitätssicherungssystem. Die Bekleidung wird in unserem Hause regelmäßig kontrolliert, damit die Standards eingehalten werden.

In Kategorie II wird PSA eingestuft, für die weder Kategorie I noch Kategorie III zutreffen. Diese PSA schützt Personen in Gefährdungsbereichen, die mit mittlerem Risiko eingestuft sind. Beispiele für solch eine Bekleidung sind Warnschutzbekleidung oder Bekleidung für leichten Hitzeschutz. PSA der Kategorie II muss durch eine externe Stelle zertifiziert werden. Es wird eine Baumusterprüfbescheinigung ausgestellt. Sie unterliegt aber keinem EG-Qualitätssicherungssystem.

In Kategorie III wird komplexe PSA eingestuft, die gegen hohes oder gar tödliches Risiko schützt, wie z. B. Bekleidung für Hitzeschutz oder Schutz vor thermischen Gefahren eines Störlichtbogens. PSA der Kategorie III muss zwingend durch eine externe Stelle zertifiziert werden. Es wird eine Baumusterprüfbescheinigung ausgestellt. Sie unterliegt einem EG-Qualitätssicherungssystem, bei dem in regelmäßigen Abständen die Prüfung durch die externe Stelle wiederholt wird.

## NACHTRÄGLICHE VEREDELUNG VON SCHUTZBEKLEIDUNG

Bei der nachträglichen Veredelung von Schutzbekleidung, z. B. mit Logos, Emblemen, Stickereien oder Reflexstreifen, ist besondere Vorsicht geboten. Die Verwendung ungeeigneter Materialien kann die Schutzwirkung der Bekleidung herabsetzen oder sogar aufheben. Die Baumusterprüfung (Zertifizierung der PSA) der Bekleidung kann erlöschen. Alle Veränderungen und Accessoires müssen daher zwingend vor der Umsetzung bzw. Anbringung hinsichtlich ihrer Auswirkungen auf die Schutzfunktionen geprüft werden.

### VEREDELUNG VON PSA DER KATEGORIE III

Diese darf bei PSA der Kategorie III ausschließlich durch den Hersteller erfolgen, da jegliche Veränderung am Baumuster beim Prüfinstitut, das die Baumusterprüfung ausgestellt hat, gemeldet werden muss. Dort wird die Veränderung geprüft und zur Baumusterprüfbescheinigung hinterlegt. Daraufhin kann der Hersteller eine Freigabe für die Veränderung erteilen bzw. diese durchführen.

### VEREDELUNG VON PSA DER KATEGORIE II

Für PSA der Kategorie II kann die Entscheidung, ob eine Veränderung durchgeführt werden darf – unter strenger Berücksichtigung der Normvorgaben im Hinblick auf die Schutzfunktionen – ohne das Prüfinstitut getroffen werden.

**UM KEIN RISIKO EINZUGEHEN, SOLLTE SCHUTZBEKLEIDUNG NUR VOM HERSTELLER VEREDELT WERDEN.**

Im Zweifelsfall muss der Design-Gedanke gegenüber dem Schutz und der Sicherheit des Trägers der Bekleidung zurückstehen.

## WAS IST EINE BAUMUSTER-PRÜFBESCHEINIGUNG?

Eine Baumusterprüfbescheinigung ist die Beurkundung mit detaillierten Prüfberichten zu einem zertifizierten Produkt. Man spricht auch von einem Zertifikat. Hier werden die Artikelbezeichnung, das eingesetzte Material und die Schutznormen vermerkt. Die Gültigkeit dieser Bescheinigung ist seit dem Jahr 2010 auf 5 Jahre begrenzt.

## DAS VERRÄT IHNEN DAS WÄSCHEETIKETT

Für das Wäscheetikett in PSA gibt es besondere Vorgaben.

Auf diesem müssen nicht nur der Inverkehrbringer mit Adresse, die Artikelnummer des Produktes und die Zusammensetzung des Materials angegeben werden, sondern weitere zusätzliche Informationen bezüglich der Schutznormen:

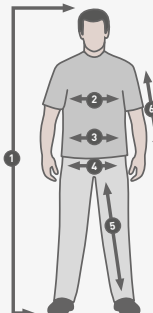
### DIE NORMEN MÜSSEN MIT PIKTOGRAMM UND KLASSEN ANGEGEBEN WERDEN.



Der Hinweis „CE“ gibt an, dass es sich um ein zertifiziertes Bekleidungsteil handelt. Die 4-stellige Nummer, die im Falle von PSA der Kategorie III angehängt ist, ist die Nummer des zuständigen Prüfinstitutes.



Ein „i“ weist darauf hin, dass dem Bekleidungsstück eine Informationsbroschüre mit wichtigen Hinweisen beiliegt.



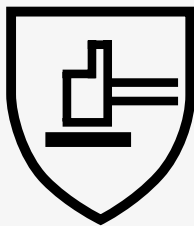
Die Größenangaben werden mit einer Figurine dargestellt.

## EN ISO 13688 ALLGEMEINE ANFORDERUNGEN AN SCHUTZBEKLEIDUNG

Die Norm regelt die allgemeinen Erfordernisse für Ergonomie, Alterung, Größen und Kennzeichnung der Schutzbekleidung. Die Bekleidung muss so entwickelt werden, dass sie dem Benutzer maximalen Komfort bietet. Die verwendeten Bestandteile und Materialien dürfen keine unerwünschten Auswirkungen haben, das heißt, sie dürfen z. B. keine Allergien, Entzündungen oder Verletzungen verursachen. Um das zu gewährleisten, müssen alle eingesetzten Materialien geprüft werden oder es müssen OEKO-TEX®-Zertifikate für diese vorliegen.

## EN 420 ALLGEMEINE ANFORDERUNGEN AN SCHUTZHANDSCHUHE

Die Norm regelt die allgemeinen Erfordernisse für die Gestaltung und Konstruktion sowie die Unschädlichkeit, den Tragekomfort und das Leistungsvermögen von Schutzhandschuhen. Darüber hinaus legt sie neben den Kennzeichnungs- und Informationspflichten des Herstellers auch die anzuwendenden relevanten Prüfverfahren fest.



## EN 388 SCHUTZHANDSCHUHE GEGEN MECHANISCHE RISIKEN

In der EN 388 sind Kriterien für Schutzhandschuhe gegen mechanische Risiken aufgeführt. Dazu werden 4 Aspekte mechanischer Beanspruchung definiert: Abriebfestigkeit, Schnittfestigkeit, Reißfestigkeit und Stichfestigkeit. Handschuhe werden entsprechend diesen Kriterien getestet und bekommen eine Leistungsstufe zugeordnet, die zwischen 1 (niedrigste) und 4 (höchste) liegt (mit Ausnahme der Schnittfestigkeit, die als höchste Leistungsstufe den Wert 5 hat). Um die Leistung eines Schutzhandschuhs gegen mechanische Risiken aufzuzeigen, werden ein Hammersymbol, der Name der Norm und die 4 Leistungsstufen des Schutzhandschuhs angegeben.

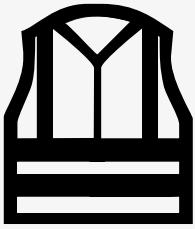


## EN 343 SCHUTZ GEGEN REGEN

Hier sind die wichtigsten Werte: der Wasserdurchgangswiderstand (Wasserdichtigkeit) und der Wasserdampfdurchgangswiderstand. Diese Werte werden an den eingesetzten Materialien und an den Nähten gemessen. Hieraus resultiert die Klasse, in die das Bekleidungsstück eingestuft wird. Ausgezeichnet wird diese Bekleidung mit dem Symbol von Wetterschutz, gefolgt von der Nummer der Norm und den entsprechenden Klassen.

X:  
[Wasserdurchgangswiderstand]  
Y:  
[Wasserdampfdurchgangswiderstand]

**WEITERE INFOS GIBT'S  
IM WETTERKATALOG.**  
Einfach anfordern oder  
herunterladen:  
[www.kuebler.eu](http://www.kuebler.eu)



## EN ISO 20471 HOCHSICHTBARE WARNKLEIDUNG

**X** Bekleidung nach dieser Normvorgabe soll sicherstellen, dass der Träger bei allen Lichtverhältnissen und von allen Seiten von Fahrzeugführern auffällig sichtbar und als Mensch erkennbar ist. Diese Norm gilt für Situationen mit hohem Risiko. Hohes Risiko besteht beispielsweise immer dann, wenn eine Person nicht aktiv am Verkehrsgeschehen teilnimmt, sondern sich mit anderen Abläufen (Arbeiten oder Notfallsituationen) beschäftigt – also ein passiver Verkehrsteilnehmer ist.

AUSGEZEICHNET WIRD  
WARNSCHUTZ-  
KLEIDUNG MIT DEM  
GRAPHISCHEN SYMBOL  
ISO 7000-2419.

**X:** Menge sichtbaren Materials (Hintergrund- und Reflexmaterial). Die Zahl neben dem graphischen Symbol (hier X) gibt die Bekleidungsklasse an.

### DIE 3 BEKLEIDUNGSKLASSEN WERDEN FOLGENDERMASSEN EINGESTUFT:

#### HOHES RISIKO KLASSE 3

Träger ist passiver Verkehrsteilnehmer, Fahrzeuge haben eine Geschwindigkeit von **> 60 km/h**

#### HOHES RISIKO KLASSE 2

Träger ist passiver Verkehrsteilnehmer, Fahrzeuge haben eine Geschwindigkeit von **≤ 60 km/h**

#### HOHES RISIKO KLASSE 1


Träger ist passiver Verkehrsteilnehmer, Fahrzeuge haben eine Geschwindigkeit von **≤ 30 km/h**

Bei Verkehrsgeschwindigkeiten **≤ 15 km/h** besteht auch für passive Verkehrsteilnehmer nur ein mittleres Gefährdungsrisiko. Wichtig ist, dass bei lokalen Einflüssen wie Witterungsverhältnissen, Kontrast der Umgebung, Verkehrsdichte und weiteren Faktoren einer dieser Einflussfaktoren zu einer höheren Stufe führen kann.

### BEKLEIDUNG DER UNTERSCHIEDLICHEN KLASSEN MUSS MINDESTANFORDERUNGEN AN MATERIALMENGEN ENTSPRECHEN:

HINTERGRUNDMATERIAL (Gelb / Orange-Rot / Rot)	KLASSE 1	KLASSE 2	KLASSE 3
	0,14 m <sup>2</sup>	0,50 m <sup>2</sup>	0,80 m <sup>2</sup>
REFLEXMATERIAL (erforderliche Länge bei 50 mm breiten Streifen)	0,10 m <sup>2</sup> (2 m)	0,13 m <sup>2</sup> (2,6 m)	0,20 m <sup>2</sup> (4 m)

UNABHÄNGIG VON DEN MINDESTFLÄCHEN MUSS **BEKLEIDUNG DER KLASSE 3** DEN TORSO UND MINDESTENS ENTWEDER ÄRMEL ODER LANGE HOSENBEINE MIT RETROREFLEKTIERENDEN STREIFEN BEDECKEN.



## EN 14058 SCHUTZ GEGEN KÜHLE UMGEBUNGEN

Diese Europäische Norm legt die Anforderungen und die Prüfverfahren für die Gebrauchseigenschaften von Kleidungsstücken zum Schutz gegen die Auswirkungen von kühlen Umgebungen mit Temperaturen oberhalb  $-5^{\circ}\text{C}$  fest. Diese Effekte umfassen nicht nur niedrige Lufttemperaturen, sondern auch Luftfeuchte und Windgeschwindigkeit.

### KLASSE Rct (m<sup>2</sup>K/W)

1	$0,6 \leq R_{ct} < 0,12$
2	$0,12 \leq R_{ct} < 0,18$
3	$0,18 \leq R_{ct} < 0,25$
4	$0,25 \leq R_{ct}$

Kälteschutz-Kleidungssysteme sind von dieser Norm ausgeschlossen.

Der Wärmedurchgangswiderstand Rct (m<sup>2</sup> K/W) wird in 4 Klassen eingeteilt.

## EN ISO 6330 NICHTGEWERBLICHE WASCH- UND TROCKNUNGS- VERFAHREN ZUR PRÜFUNG VON TEXTILIEN

Die Norm legt nichtgewerbliche Wasch- und Trocknungsverfahren zur Prüfung von textilen Flächengebilden fest. Die Norm sieht 3 verschiedene Bezugswaschmaschinen vor (Typ A, Typ B und Typ C). Je nach Waschmaschinentyp sind zwischen 7 und 13 Waschverfahren vorgesehen. Des Weiteren sind 6 Trocknungsverfahren (A–F) festgelegt. Für ein vergleichbares Ergebnis spielen auch Waschmittel (Bezugswaschmittel) und Härtegrad des Wassers eine große Rolle.

## EN ISO 15797 INDUSTRIELLE WASCH- UND FINISHVERFAHREN ZUR PRÜFUNG VON ARBEITSKLEIDUNG

Die Norm simuliert anhand von beschriebenen Verfahren die Wirkungen des industriellen Waschens von Arbeitsbekleidung. Es sind 8 verschiedene Waschverfahren vom Typ Waschscheleuder vorgesehen. Für die Trocknung sind Tumbler-Trocknen oder Tunnel-Schrankfinish vorgesehen. Es ist technisch nicht möglich, ein Industriegewaschverfahren in einem Laboraufbau nachzustellen. Die Norm liefert lediglich einen Ansatz in einer Versuchseinrichtung mittlerer Größe, um die Beurteilung durchführen zu können. Um die Vereinbarkeit von Produkt und Waschverfahren abschließend zu beurteilen, weist die Norm darauf hin, die entsprechende Arbeitsbekleidung mit der tatsächlichen Industriegewascheinrichtung und mit den zum Einsatz vorgesehenen Verfahren zu prüfen.



**DIE BEKLEIDUNG  
IST MIT DIESEM  
PIKTOGRAMM  
GEKENNZEICHNET.**

**MÖGLICHER EINSATZ  
VON SCHUTZBEKLEIDUNG  
NACH EN 1149:**

Chemische/pharmazeutische  
Industrie | Raffinerien |  
Tanklager | Mischanlagen |  
Lackierbetriebe | Mühlen |  
Misch- und Förderanlagen |  
Entleerung von Silosattel-  
fahrzeugen

## EN 1149-5 IN VERBINDUNG MIT EN 1149-3 ELEKTROSTATISCHE EIGENSCHAFTEN

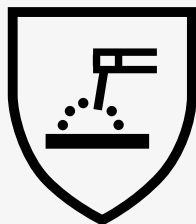
Elektrostatische Aufladung entsteht durch einen Überschuss oder Mangel an Elektronen auf der Oberfläche eines Stoffes oder Körpers. Dieses Phänomen kommt insbesondere in Bereichen vor, in denen nicht oder nur schlecht leitende Stoffe an Reibungs- oder Trennvorgängen beteiligt sind, wie z. B. Abwickeln von Papier- oder Stoffbahnen von Rollen, Gehen auf isolierendem Untergrund, Abfüllen von Flüssigkeiten oder Transport pulverförmiger Stoffe in Rohrleitungen.

Wie stark sich eine Bekleidung auflädt, ist u. a. abhängig von Material, Geschwindigkeit und Luftfeuchtigkeit. Um diese statische Aufladung zu vermeiden bzw. sofort wieder abzuführen, werden in Geweben von Schutzbekleidung entweder ableitfähige Fäden eingewoben oder wird ein gewisser Anteil an ableitfähigen Fasern in verarbeitete Fäden eingesponnen.

In explosionsgefährdeten Bereichen dürfen sich Schutzkleidung und Person nicht elektrostatisch aufladen. Hier wird eine elektrostatisch ableitfähige Schutzbekleidung in Kombination mit ableitfähigen Sicherheitsschuhen auf ableitfähigem, geerdetem Fußboden eingesetzt. Die Schutzbekleidung muss vollständig geschlossen und eng anliegend getragen werden. Sie darf in explosionsgefährdeten Bereichen nicht an- oder abgelegt werden.

Die EN 1149 legt Prüfordnungen für elektrostatisch ableitfähige Schutzbekleidung zur Vermeidung zündfähiger Entladung fest. Die Bewertung erfolgt nach EN 1149-3:2001.





## EN ISO 11611 SCHUTZKLEIDUNG FÜR SCHWEISSEN UND VERWANDTE VERFAHREN

Die internationale Norm regelt Leistungsanforderungen an Bekleidung, die den Träger beim Schweißen und bei verwandten Tätigkeiten mit vergleichbaren Risiken, bei denen er Gefährdungen wie flüssigen Metallspritzern oder kurzzeitigem Kontakt mit Flammen oder Strahlungswärme ausgesetzt ist, schützen soll.

**DIE BEKLEIDUNG IST MIT DIESEM PIKTOGRAMM GEKENNZEICHNET. ZUM PIKTOGRAMM GEHÖREN DIE BEZEICHNUNG DER INTERNATIONALEN NORM SOWIE DIE KLASSENANGABE (KLASSE 1 ODER KLASSE 2) UND DIE ANGABE DER BEFLAMMUNGSPRÜFUNG, DIE ANGEWENDET WURDE (A1 UND/ODER A2).**

### ES WIRD ZWISCHEN ZWEI LEISTUNGSKLASSEN UNTERSCHIEDEN:

#### KLASSE 1 (NIEDRIGERE KLASSE):

Schützt bei weniger riskanten Schweißarbeiten und Situationen mit wenigen Spritzern und geringer Strahlungshitze.  
Leistungsanforderung: Beständigkeit gegen mindestens 15 Metalltropfen.  
Wärmedurchgang (Strahlung) RHTI 24  $\geq$  7 Sekunden.

#### KLASSE 2 (HÖHERE KLASSE):

Schützt bei Schweißarbeiten in engen Räumen und bei Arbeiten in Zwangshaltungen.  
Leistungsanforderung: Beständigkeit gegen mindestens 25 Metalltropfen.  
Wärmedurchgang (Strahlung) RHTI 24  $\geq$  16 Sekunden.

Für umfassenden Schutz gegen alle Risiken, denen Schweißer üblicherweise ausgesetzt sind, sollte zusätzlich auch PSA für Kopf, Gesicht, Hände und Füße mit entsprechenden Normen getragen werden.

**ACHTUNG:** Verunreinigungen wie Schmutz oder Schweiß, aber auch andere Faktoren wie Luftfeuchtigkeit können den Schutz beeinträchtigen!

## EN ISO 11612 KLEIDUNG ZUM SCHUTZ GEGEN HITZE UND FLAMMEN



**DIE BEKLEIDUNG IST MIT DIESEM PIKTOGRAMM GEKENNZEICHNET.**

Bekleidung, die die Anforderungen der EN ISO 11612 erfüllt, schützt den Träger gegen kurzzeitigen Kontakt mit Flammen und wenigstens eine Art von Hitzeübertragung. Man unterscheidet die Arten der Flammeinwirkung bzw. Hitzeübertragung nach folgenden Codierungen:

**CODE A** Begrenzte Flammausbreitung  
A1: Beflammung der Fläche | A2: Beflammung der Kante

**CODE B** Konvektive Wärme | Leistungsstufen: B1–B3

**CODE C** Strahlungswärme | Leistungsstufen: C1–C4

**CODE D** Flüssige Aluminium-Spritzer | Leistungsstufen: D1–D3

**CODE E** Flüssige Eisen-Spritzer | Leistungsstufen: E1–E3


**CODE F** Kontaktwärme | Leistungsstufen: F1–F3

Die Hitzeübertragung kann einzeln oder in Kombination auftreten. Produkte, die die EN ISO 11612 erfüllen, müssen immer der Flammausbreitungscodierung A1 oder A2 (oder beiden) und mindestens einer der übrigen Codierungen entsprechen. Die erreichte Leistungsstufe muss auf dem Etikett hinter dem Buchstaben ausgewiesen sein. Je höher die Zahl, desto höher der Schutz.

#### Mögliche Einsatzgebiete von Schutzbekleidung nach EN ISO 11612 sind:

Versorgungsunternehmen (Strom, Gas, Wasser, Fernwärme, Kabeltechnik) | Entsorgungsunternehmen (Industrieschlamm, Mineralölverwertung, Metallrecycling) | Chemieunternehmen | Petrochemie/Raffinerien | Transportunternehmen (Gefahrguttransporte, Transport kühler/warmer Gefahrgüter) | Hitze- und explosionsgefährdete Betriebe (Stahlwerke, Automobilindustrie, metallverarbeitende Betriebe, Glasverarbeitung).

## NORMEN



## IEC 61482-2 SCHUTZ GEGEN DIE THERMISCHEN GEFAHREN EINES ELEKTRISCHEN LICHTBOGENS

**DIE BEKLEIDUNG IST MIT DIESEN PIKTOGRAMMEN GEKENNZEICHNET. ES SIND BEIDE AUSZEICHNUNGEN MÖGLICH.**

Die Schutzkleidung gegen thermische Gefahren eines elektrischen Lichtbogens wird in zwei Schutzklassen unterteilt. Diese unterscheiden sich in der Größe der Lichtbogenenergie und der Einwirkenergie. Die Lichtbogenschutzklassen werden mit APC 1 oder APC 2 angegeben.

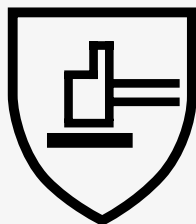
Die folgende Tabelle gibt einen Überblick über die relevanten Parameter jeder Prüfklasse:

Die Norm definiert Prüfverfahren für Schutzbekleidung, die in Arbeitssituationen eingesetzt wird, die eine thermische Gefährdung durch elektrische Lichtbögen aufweisen. Ein Störlichtbogen entsteht durch den Durchlauf von Strom durch ionisierte Luft. Er ist eine unerwünschte und unplanbar auftretende Verbindung zwischen zwei Leitern. In der Regel hält diese Verbindung weniger als eine Sekunde.

Verschiedene Ursachen bei elektrotechnischen Arbeiten können einen Störlichtbogen auslösen: Fehlhandhabungen | Technische Defekte | Verunreinigungen durch Fremdkörper in der Anlage | Veränderte Witterungsbedingungen (z. B. erhöhte Luftfeuchtigkeit).

Bei der Ausbreitung eines Lichtbogens können Temperaturen von mehr als 10.000° C entstehen. Geeignete Schutzbekleidung soll die thermischen Auswirkungen des elektrischen Störlichtbogens weitestgehend verhindern. Die Schutzfunktion ist nur beim Tragen eines kompletten, geschlossenen Anzugs gegeben. Zusätzlich muss entsprechend einer Gefährdungsanalyse vor Ort auch Kopf- und Handschutz getragen werden. Die Bekleidung ist allerdings keine elektrisch isolierende Schutzbekleidung. Eine Schutzwirkung gegen eine elektrische Körperdurchströmung liegt nicht vor.

PRÜFKLASSE	Mittelwert der Lichtbogenenergie $W_{arc}$ [kJ]	Mittelwert der Einwirkenergie $E_{io}$ [kJ/m <sup>2</sup> ]	Prüfstrom [kA]	Lichtbogenzeit [ms]
APC 1	158	135	4	500
APC 2	318	423	7	500



## EN 14404 KNIESCHUTZ FÜR ARBEITEN IN KNIENDER HALTUNG

Der Knieschutz ist nur gewährleistet bei der zusammen zertifizierten Kombination von Knieschutzhosen und Knieschutzpolstern. Beim Knieschutz Typ 2 handelt es sich um Polster, die in Taschen am Hosenbein fix oder lose befestigt sind.

GEKENNZEICHNET WIRD  
DIESE BEKLEIDUNG MIT  
DIESEM PIKTOGRAMM,  
DER NORMBEZEICHNUNG  
UND ZUSÄTZLICH MIT DER  
LEISTUNGSSTUFE.

### ES WIRD IN 3 LEISTUNGSSTUFEN UNTERTEILT:

**STUFE 0** Bodenfläche ohne Unebenheiten, kein Durchstichschutz

**STUFE 1** Bodenfläche kann auch Unebenheiten aufweisen, Durchstichschutz bei  $\geq 100 \pm 5 \text{ N}$

**STUFE 2** Unter schwierigen Bedingungen einsetzbar, Durchstichschutz bei  $\geq 250 \pm 10 \text{ N}$



## EN 13034 TYP 6 SCHUTZKLEIDUNG GEGEN FLÜSSIGE CHEMIKALIEN

Die Norm legt die Mindestanforderungen an Chemikalienschutzanzüge zum begrenzten Einsatz (Typ 6) fest. Sie bietet eingeschränkten Schutz gegen die Einwirkung von flüssigen Aerosolen, Sprays und leichten Spritzern von Chemikalien. Diese Schutzbekleidung ist in Situationen zur Verwendung vorgesehen, bei denen das Verletzungsrisiko gering eingeschätzt wird, da der Träger rechtzeitig in der Lage wäre, bei einer Verunreinigung seiner Bekleidung geeignete Maßnahmen zu ergreifen. Schutzbekleidung dieses Typs bildet die niedrigste Leistungsstufe des Chemikalienschutzes. Spezielle Chemikalien müssen vorab getestet werden. Gekennzeichnet wird diese Bekleidung mit dem Piktogramm und der Normbezeichnung EN 13034 Typ 6.



SÄCHSISCHES  
TEXTIL  
FORSCHUNGS  
INSTITUT e.V.

## MIT SICHERHEIT SICHER

Durch unsere hohe PSA-Kompetenz und die langlebige Qualität unserer Produkte sind Sie mit KÜBLER stets auf der sicheren Seite. Unsere Schutzbekleidung erfüllt aktuellste Normen und wird von den renommiertesten Forschungsinstituten in Deutschland geprüft: den Hohenstein Instituten, der BG BAU und dem Sächsischen Textilforschungsinstitut e.V. (STFI).

Das STFI führt Prüf- und Zertifizierungsaufträge für Kunden aus mehr als 50 Ländern durch und ist Mitglied in deutschen und europäischen Organisationen und Textilverbänden. Die Mitarbeiter sind in internationalen Arbeitskreisen und Normenausschüssen tätig.

KÜBLER ist seit vielen Jahren enger Partner des STFI und nimmt regelmäßig an Audits zu neuen Norm- und Prüfverfahren teil.

HOHENSTEIN ●

# SERVICES & KNOW-HOW



## INTERESSIERT AN MEHR?

Dann nehmen Sie einfach Kontakt mit uns auf:

FON +49 7181 8003-0

FAX +49 7181 8003-31

[info@kuebler.eu](mailto:info@kuebler.eu)



## SERVICELISTUNGEN

# EINFACH. MEHR. SERVICE.

Unsere Arbeit endet nicht bei der letzten Naht eines Produktes, sondern reicht weit über die Grenzen gewöhnlicher Workwear hinaus. So finden Sie in unserem breitgefächerten Sortiment neben den passenden Produkten auch zahlreiche praktische und hilfreiche Serviceleistungen.

## EINE MARKE. 1.000 KOMBINATIONS- MÖGLICHKEITEN.

Unsere Produkte sind in Farbe, Form und Material so perfekt aufeinander abgestimmt, dass sie sich nahezu beliebig miteinander kombinieren lassen. Die große Farbvielfalt, der breite Größenspiegel, unterschiedlichste Preiskategorien, vielfältiges Zubehör und Arbeitskleidung für jedes Witterungsverhältnis ermöglichen maximale Kombinationsfreiheit. Für einen optimalen und ganz individuellen Look. Probieren Sie es einfach aus.

## KLASSE ZUBEHÖR. KLASSE JOB.

Ab S.156 finden Sie in unserem Sortiment das passende Zubehör für jede Anforderung. Von Funktionsunterwäsche, Arbeitshandschuhen, Mützen und Socken bis hin zu Gürteln und Kniepolstern – wir halten alles bereit, was Sie für Ihren Arbeitsalltag benötigen.

## ZUVERLÄSSIGE MARKETING- UNTERSTÜTZUNG.

Gerne unterstützen wir Sie bei Ihren Werbemaßnahmen – wie Mailingaktionen, Anzeigen- und Katalogerstellung, individuellen Kooperationen sowie der Gestaltung Ihrer Verkaufsräume.

## ERSTKLASSIGE VERTRIEBS- UNTERSTÜTZUNG.

Zur Unterstützung Ihres Vertriebs bieten wir Ihnen Hilfe bei der Sortimentsgestaltung sowie Produkt- und PSA-Schulungen, die es Ihnen ermöglichen, durch mehr Know-how und fundierte Verkaufsargumente Ihren Umsatz zu steigern. Auf Wunsch beraten wir Ihre Kunden auch gemeinsam mit Ihnen vor Ort. So lässt sich garantiert die optimale Arbeitskleidung für jede Anforderung finden.

## CORPORATE WEAR

# TEAM. WORK. WEAR.

## ZUSAMMENGEHÖRIGKEIT KOMMT HIER ZUM TRAGEN.

**CORPORATE WEAR** präsentiert Namen und Image eines Unternehmens nach außen und fördert das Bewusstsein der Träger dafür, Teil eines Teams zu sein. Umso wichtiger ist es, dass auf Ihrer Workwear Logos, Schriftzüge und Farben optimal platziert sind.

Verleihen Sie Ihrer Workwear einen einzigartigen Look, steigern Sie Ihren Bekanntheitsgrad und den Teamspirit Ihrer Mitarbeiter!

Unser Angebot in diesem Bereich reicht von der Produktveredelung mit Logos oder Schriftzügen bis hin zu zahlreichen Sonderanfertigungen, mit denen maximal individualisierte Produkte möglich werden.



Erfolgreiche Unternehmen, wie **VISSMANN**, **ASSISTANCE PARTNER** und **CLAAS**, setzen auf CORPORATE WEAR von KÜBLER.

IHRE MÖGLICHKEITEN	CORPORATE WEAR BASIC	CORPORATE WEAR SPECIAL	CORPORATE WEAR EXCLUSIVE
Die bestehenden Farben innerhalb einer Produktlinie können gemixt werden. Originalform und -gewebe werden beibehalten.	X	X	X
Farben und Gewebe verschiedener Produktlinien können gemixt werden.		X	X
Alle Formen, Farben, Gewebe und Grundschnitte sind frei wähl- und kombinierbar.			X

### WIR MACHEN ES PASSEND.

Zu weit oder zu eng? Zu lang oder zu kurz? Gerne nehmen wir kleinere Änderungen wie beispielsweise das Kürzen der Hosenbeine für Sie vor oder prüfen die Möglichkeit der Produktion von Sondergrößen.

Auf Wunsch veredeln wir unsere Produkte auch gerne mit Logos, Markenzeichen oder Namenszügen in den unterschiedlichsten Formen.

Für nähere Details zu Material, Konditionen und Mindestmengen oder eine ausführliche Beratung stehen wir Ihnen gerne persönlich zur Verfügung.

**FON +49 7181 8003-0**  
**FAX +49 7181 8003-31**  
**info@kuebler.eu**

UNSERE SERVICELEISTUNGEN  
FÜR IHREN INDIVIDUELLEN AUFTRITT.

## NÄH- UND PATCHSERVICE

Gerne bringen wir von Ihnen zur Verfügung gestellte Stick- oder Patchabzeichen auf unserer Workwear an.

## LOGOSERVICE

Sie wünschen sich ein Patch- oder Stickabzeichen für Ihr Unternehmen? Gerne übernehmen wir die Erstellung und beraten Sie hinsichtlich der geeigneten Qualität und der optimalen Positionierung.

Hierzu benötigen wir folgende Informationen:

- Artikelnummer, Größe, Stückzahl der zu veredelnden Produkte
- Art der Applikation (Stick, Patch etc.)
- Wunschgröße und -position der Applikation
- Eine digitale Vorlage in den gängigen Formaten (JPEG, PDF, EPS)
- Farbangaben in HKS, Pantone oder RAL

## STICKEMBLEME

Der Stick ist die hochwertigste Form der Textilveredelung – auffällig im Erscheinungsbild und unproblematisch bei der Textilpflege. Nach Ihrer individuellen Vorlage wird ein Stickprogramm erstellt und das Logo auf die Bekleidung aufgenäht. Ein Sticklogo ist schon ab einer Auflage von einem Stück realisierbar.

## NAMENSBÄNDER

Bei Namensbändern ist sowohl die Farbe des Untergrundes als auch die der Buchstaben frei wählbar. Auf gewebten und gesäumten Standardbändern können Namen individuell aufgestickt werden. Die Mindestabnahmemenge pro Name liegt bei zwei Stück.

## NAMENSSCHILDER



Bei Namensschildern ist die Farbe von Untergrund, gesticktem Rand und Buchstaben frei wählbar. Wahlweise kann das Namensschild mit einem Hakenband ausgestattet werden. So wird das Anheften auf einem Flauschband möglich. Die Mindestabnahmemenge pro Name liegt bei zwei Stück.

## DIREKTEINSTICKUNG



Dieses Verfahren zeichnet sich durch eine hochwertige Verarbeitungstechnik und Langlebigkeit aus. Das Garn wird direkt mit dem Oberstoff vernäht.

## COMPUTERSTICKEREI

Das Computer-Stickprogramm verfügt über eine große Auswahl an Schriftarten und -größen, die auf vorhandenes Grundgewebe aufgestickt werden – direkt oder als Emblem.

## TRANSFERDRUCK



Transfers oder Patchabzeichen sind übertragbare Drucke und Applikationen, die mittels einer Wärmepresse schnell und exakt auf Textilien aufgebracht werden können. Die ausgezeichnete Druckqualität entspricht den hohen Anforderungen von Handel und Industrie.

Auch im Transferdruck sind Namenspatches möglich.

## LASERGRAVUR

Durch den gezielten Einsatz des Lasers lassen sich Textilien hochwertig veredeln. Hierbei wird die oberste Textilschicht verbrannt, wobei ein dezenter Ton-in-Ton-Effekt entsteht.

## AUFBRINGEN VON REFLEXSTREIFEN

Veredeln Sie Ihre Workwear mit hochwertigem Reflexmaterial und verleihen Sie Ihrer Bekleidung ein Plus an Sichtbarkeit.

**ACHTUNG:** Jegliche Veredelung von Schutzbekleidung kann die Schutzwirkung negativ beeinflussen. Ggf. muss eine Anschlusszertifizierung erfolgen.

# KLASSE PARTNER. KLASSE PERFORMANCE.

Die perfekte Workwear fertigt man nicht im Alleingang – sondern im Team mit führenden Unternehmen, die sich auf die Entwicklung und Produktion spezieller Technologien konzentrieren.

Beste Materialien, hochwertigste Komponenten, neueste Gimmicks – wir setzen uns Tag für Tag dafür ein, um gemeinsam mit ausgesuchten Partnern unsere Workwear ganz nach vorne zu bringen. Und alles, was unseren Ansprüchen nicht genügt, entwickeln wir einfach selbst.





## 3M™ – QUALITÄT, DIE AUFFÄLLT.

Weil Sicherheit für KÜBLER an erster Stelle steht, entwickeln wir gemeinsam mit unserem langjährigen Partner 3M™ qualitativ hochwertige und optimal sichtbare Berufsbekleidung. Ausgestattet mit 3M™ Scotchlite™ Reflective Material sorgt unsere Workwear dafür, dass ihre Träger bei schlechten Lichtverhältnissen frühzeitig erkannt werden.

Die Reflexmaterialien des Marktführers 3M™ bestehen aus bis zu 30.000 halbverspiegelten Glaskugeln pro cm<sup>2</sup>, die das einfallende Licht direkt zurück zur Lichtquelle reflektieren. Angestrahlte Personen werden um wertvolle Sekunden früher sichtbar und die Unfallhäufigkeit wird deutlich reduziert. Für individuelle Lösungen bietet KÜBLER gemeinsam mit 3M™ folgende Leistungen an:

- Beratung zum spezifischen Einsatz geeigneter Reflexmaterialien
- Qualifizierung und Berücksichtigung der Waschprozesse unserer Kunden
- Empfehlung von Bekleidungs- und Sichtbarkeitskonzepten
- Einsatz der neuesten 3M™-Scotchlite™-Technologien
- Gemeinsame Kundenbesuche für ein gebündeltes Know-how

## KLOPMAN INTERNATIONAL – GEWEBE HÖCHSTER QUALITÄT.

Seit mehr als 50 Jahren ist KLOPMAN in Europa führend in der Herstellung von Geweben für Arbeits- und Schutzkleidung sowie für Corporate Wear.

Das Sortiment umfasst über 130 Gewebearten in verschiedensten Farben, darunter auch individuell auf Kundenwunsch hergestellte Sonderanfertigungen. Im italienischen Frosinone, dem Unternehmenshauptstadt, produzieren auf 70.000 m<sup>2</sup> ca. 400 Mitarbeiter jedes Jahr 42 Millionen Meter Gewebe. KLOPMAN ist nach den höchsten Qualitätsmanagement-Standards ISO 9001, ISO 14001 und ISO 18001 zertifiziert und hat die höchste Stufe der STeP-by-OEKO-TEX®-Zertifizierung erhalten. KÜBLER setzt bei zahlreichen Produktlinien Gewebe von KLOPMAN ein.

## SYMPATEX® – WASSERDICHT UND ATMUNGSAKTIV.

Wer unter den härtesten Bedingungen arbeitet, der hat höchste Ansprüche an seine Workwear. Unser langjähriger Partner SympaTex® produziert eine fast unsichtbare und nur 0,01 mm starke Funktionsmembran aus Polyester – die für einen entscheidenden Unterschied sorgt: Sie schützt vor dem Eindringen von Kälte und Nässe, lässt dabei aber den Schweiß nach außen entweichen. Zudem besteht die Membran aus absolut umwelt- und hautfreundlichen Materialien und ist zu 100% recycelbar. Kaum sichtbar in den Wetterschutzprodukten von KÜBLER – aber maximal spürbar.

## KERMEL – SICHER VOR FEUER, FLAMME UND CHEMIE.

Mit einer Mischung aus 99% KERMEL Meta-Aramid und 1% Beltron Antistatik hat es unser langjähriger Zulieferer KERMEL geschafft, ein äußerst thermostabiles und resistentes Gewebe zu entwickeln, das dennoch weich zu greifen ist. Selbst bei direkter Beflammung seiner Bestandteile bricht das Gewebe nicht und schützt den Träger somit unter anderem vor Verbrennungen zweiten Grades. Die Spinn- und Färbung der Fasern ermöglicht herausragende Farbechtheiten (Licht-, Wasch-, Reib-, und Schweißechtheiten). Erleben Sie mit KÜBLER und KERMEL, wie leicht und komfortabel maximal sicheres Gewebe sein kann.

## SKYTEX® – TROTZT JEDEM WIDERSTAND.

Die eigens von KÜBLER entwickelte Membran SKYTEX® ist ein echter Allrounder in unserem Sortiment. Aus gutem Grund: Besonders widerstandsfähige Garne und eine spezielle Gewebekonstruktion machen die Membran extrem strapazierfähig und scheuerfest. Zusätzlich wirkt eine entsprechende Oberflächenveredelung schmutzabweisend und macht SKYTEX® zum perfekten Begleiter – auch unter den härtesten Bedingungen.

Jacken und Hosen aus SKYTEX® schützen bei jedem Wetter – die Membran macht die Bekleidung wasserdicht im Sinne der Norm EN 343, winddicht und atmungsaktiv. Wohlfühleigenschaften und ein optimaler Tragekomfort bleiben erhalten und ermöglichen zahlreiche Einsatzmöglichkeiten – für eine dauerhafte Belastung und extreme Beanspruchung.

## PROBAN® – MIT SICHERHEIT SICHER.

KÜBLER und PROBAN® sorgen für höchste Sicherheit. Das weltweit führende chemische Verfahren des Marktführers Solvay rüstet Baumwolltextilien mit flammhemmenden Polymeren aus. PROBAN® ist hierbei ein registriertes Warenzeichen der Gesellschaft Rhodia Operations. Die natürlichen Eigenschaften der Baumwolle, wie der hohe Komfort und die Luftdurchlässigkeit, bleiben erhalten und der Flammschutz bleibt auch nach wiederholten Wäschen und Reinigungszyklen bestehen. Lassen Sie nichts mehr anbrennen – mit Schutzkleidung von KÜBLER.

## CORDURA – LANG LEBE DIE LANGLEBIGKEIT.

Für alle, die strapazierfähige, verlässliche und dennoch extrem komfortable Textilwaren suchen, ist CORDURA® die erste Wahl. Und da wir bei KÜBLER besonders viel Wert auf eine langlebige Qualität legen, arbeiten wir bereits seit Jahren erfolgreich mit CORDURA® an immer robusteren Lösungen für Sie.

# TEXTILWISSEN

## ANTISTATIK-FASERN

Antistatische Fasern oder Fäden sind leitfähige Elemente, die in das Gewebe eingebracht werden, um die elektrostatische Aufladung zu minimieren bzw. auszuschließen. KÜBLER setzt antistatische Fasern bei Multinormbekleidung ein.

## APPRETUR

Durch spezielle, textile Ausrüstungsverfahren werden Gewebeeigenschaften positiv beeinflusst. Als Appretur bezeichnet man die veredelnde Behandlung von Textilien, durch die sie ein besonderes Aussehen oder eine bestimmte Eigenschaft bekommen. Dazu gehören z. B. wasserabweisende, antistatische, flammhemmende oder antimikrobielle Eigenschaften. KÜBLER setzt bei bestimmten Produktlinien Appreturen oder auch Fluorcarbon-Ausrüstungen ein, um die Bekleidung vor Schmutz, Wasser oder Flecken zu schützen.



## BAUMWOLLE

Baumwolle ist eine Naturfaser, die sehr hautfreundlich, temperaturausgleichend und saugfähig ist. Daher ist Baumwolle eines der beliebtesten Gewebematerialien. Baumwolle ist allerdings nicht gleich Baumwolle. Bei KÜBLER können Sie sicher sein, dass nur erstklassige Baumwollqualität zu perfekten Stoffen verarbeitet wird. Daher genießen Sie mit den Baumwoll-Kollektionen von KÜBLER alle Vorzüge des natürlichen Rohstoffes: den Tragekomfort, das angenehme Gefühl auf der Haut und den Temperatenausgleich. Gut verarbeitete Baumwolle hat ein besonders geringes Allergiepotezial, nimmt Arbeitsschmutz auf und gibt ihn beim Waschen leicht wieder ab. Technische Vorteile ergeben sich durch die weitgehende Resistenz gegen Hitze, Funkenflug und Flammen. Auch in der Ökobilanz ist Baumwolle ganz weit vorn, nachwachsend als Rohstoff und am Ende des Lebenszyklus ökologisch abbaubar. Die Lizenz zur Nutzung des internationalen Baumwollzeichens unterstreicht die natürliche Qualität und höchste Güte der Baumwollprodukte von KÜBLER.

## BROKEN TWILL

Bei Broken Twill handelt es sich um eine neue Bindungsart. Die spezielle Kombination von Gewebbindung und Fadeneinstellung bietet eine besondere Optik bei optimalen Gebrauchseigenschaften. KÜBLER setzt Broken Twill bei der Produktlinie IMAGE VISION ein.

## ELASTAN

Elastan ist eine äußerst dehnbare Synthetikfaser. Sie wird als Beimischung eingesetzt, um einen Stretcheffekt zu erzielen, der Passform und Komfort verbessert. Durch eine Kombination aus steifen und elastischen Bereichen in der Faser wird eine Dehnbarkeit von mehr als dem Siebenfachen ihrer Länge erzielt. Die Faser zieht sich nach Dehnung wieder auf ihre ursprüngliche Länge zusammen und ist dauerhaft elastisch. Der wohl meistverwendete Markenname in diesem Zusammenhang ist LYCRA®. KÜBLER setzt Elastan in Softshellprodukten ein.

## LAMINAT

Ein Laminat ist ein textiles Flächengebilde, das aus mehreren Schichten besteht und mit mindestens einem Textil, wie z. B. dem Obermaterial oder dem Innenfutter der Bekleidung, flächig verbunden ist. Die Verbindung entsteht meist durch Verkleben oder Verschmelzen mit entsprechenden Textilmaschinen.

## LINER

Ein Liner ist ein textiles Flächengebilde, das aus mehreren Schichten besteht, die im Gegensatz zu einem Laminat nicht flächig miteinander verbunden sind.

## MEMBRAN

Eine Membran ist eine dünne Trennschicht, die bei Bekleidung im Wetterschutzbereich eingesetzt wird. Ein Wassertropfen ist ca. 20.000-mal größer als die Poren einer Membran. Dadurch können Flüssigkeiten oder Niederschlag nicht durchdringen. Im Gegensatz dazu kann aber Wasserdampf, der durch Schwitzen entsteht, abtransportiert werden, da dieser fein genug ist, die Membran zu durchdringen. Man spricht von Atmungsaktivität.

## META-ARAMID

Meta-Aramid gehört zu den Aramidfasern. Es zeichnet sich durch eine hohe Festigkeit, Zähigkeit und Bruchdehnung aus. Darüber hinaus ist es sehr hitzebeständig. Aramidfasern schmelzen auch bei extrem hohen Temperaturen nicht, sondern beginnen zu verkohlen (ca. 400°C). KÜBLER setzt Aramidgewebe bei Multinormbekleidung ein.

## MISCHGEWEBE

Ein Mischgewebe wird aus mindestens zwei unterschiedlichen Faserarten hergestellt. Durch die Verbindung sollen die positiven Eigenschaften der jeweiligen Fasern in einem Gewebe kombiniert werden. 65% Polyester und 35% Baumwolle bilden eine atmungsaktive Materialmischung. Der Baumwollanteil nimmt Feuchtigkeit schnell auf, die Kunstfaser leitet sie zügig nach außen. KÜBLER Produkte aus Mischgewebe kommen zum Einsatz, wenn die Kleidung reißfest, pflegeleicht und schnell trocknend sein muss.

## MODACRYL

Die Faser ist ein inhärent flammhemmendes Produkt. Es hat ausgezeichnete Verkohlungsseigenschaften, ohne zu schmelzen oder zu tropfen, und ergänzt andere Faserarten mit den eigenen positiven Eigenschaften. Die Faser weist überlegenen chemischen Widerstand gegen Säure, alkalische, organische und anorganische Chemikalien auf. Der Griff ist angenehm weich und unterstützt optimale Trageigenschaften.

## POLYAMID

Polyamid ist eine Kunstfaser und wurde bereits in den 30er Jahren des letzten Jahrhunderts erstmals produziert. Hierfür wird eine sirupähnliche Spinnmasse durch Spinn Düsen gepresst. Polyamid hat die höchste Festigkeit aller Chemiefasern. Das Gewebe ist pflegeleicht und trocknet sehr schnell, da es nur wenig Feuchtigkeit aufnimmt.

## POLYESTER

Polyester ist eine vollsynthetische Faser und nimmt wie Polyamid nur sehr wenig Feuchtigkeit auf, hat aber eine höhere Temperaturbeständigkeit und ist zudem sehr form- und farbstabil.

## RIPSTOP

Ripstop bezeichnet Stoffe, die in einer speziellen Technik gewebt sind. Dickere Fäden werden hierbei in gewissen Abständen in das ansonsten dünnere Gewebe integriert, was zu einer Kästchenoptik führt. Vorteile von Ripstop-Geweben sind das sehr gute Gewichts-Stabilitäts-Verhältnis und die besonders gute Reißfestigkeit. KÜBLER setzt Ripstop in der Produktlinie PULSSCHLAG ein.

## SANFOR®

Gewebe mit dem Warenzeichen SANFOR® werden durch eine spezielle textile Technik im letzten Arbeitsgang mechanisch geschrumpft. Dies beugt einem späteren Einlaufen beim Waschen vor und sorgt für lange Formbeständigkeit der Bekleidung. Man spricht hierbei auch von Krumpfen.

## SOFTSHELL

Softshell-Materialien sind extrem atmungsaktive, leichte, strapazierfähige, wasser- und windabweisende Stretchgewebekonstruktionen mit einem hohen Komfort. Allen Softshell-Materialien gleich sind Eigenschaften wie hohe Elastizität und textiler Griff. Während die Außenseite glatt und robust ist, ist auf der Innenseite ein Microfleece auflaminiert. Die Ausgestaltung der Innenseite entscheidet neben der Winddurchlässigkeit oder Winddichte auch darüber, wie warm die Softshell hält. Unsere KÜBLER Softshell-Jacken haben einen kuscheligen, aufgerauten, mit hohem Flor versehenen Innenfleece. Dieser sorgt für gute wärmende Eigenschaften, da sich eine isolierende Luftschicht zwischen Körper und Gewebe bilden kann.

## VERSTÄRKTE BAUMWOLLE

Durch den hohen Baumwollanteil bietet dieses Mischungsverhältnis besonders gute Nutzungseigenschaften und einen hohen Tragekomfort. Die Beimischung von Polyester führt dazu, dass die Baumwolle eine höhere Festigkeit und Formbeständigkeit erhält. Sie wird dadurch pflegeleichter, behält aber gleichzeitig ihre guten Trageigenschaften. KÜBLER setzt überwiegend ein Mischungsverhältnis von 65% Baumwolle und 35% Polyester ein.

## VISKOSE

Viskose ist eine auf künstlichem Weg hergestellte Faser aus regenerierter Cellulose. Sie kann zu leichten und weich fließenden Geweben verarbeitet werden. Die angenehmen Trageigenschaften sind die der Baumwolle. Viskose ist sogar saugfähiger als Baumwolle.

## WEBBINDUNGEN

Beim Weben unterscheidet man zwischen drei Grundbindungsarten. Bei der Leinwandbindung wird abwechselnd ein Kettfaden über und unter einen Schussfaden gelegt. Das Muster ähnelt einem Schachbrett. Die Körperbindung oder der Twill gilt als typische Bindungsart für Arbeitskleidung. Sie hat einen schräg verlaufenden S- oder Z-Grat. Bei der Atlas- oder Satinbindung berühren sich die Bindungspunkte nicht. Man unterscheidet zwischen einem Kett- oder Schussatlas.

# STARK IM EINSATZ. LEICHT IN DER PFLEGE.

Arbeitskleidung muss im täglichen Einsatz möglichst unkompliziert sein. Bei KÜBLER gilt das selbstverständlich auch für die Pflege. Das Waschen in einer normalen Haushaltswaschmaschine reicht normalerweise völlig aus. Alle Informationen, die Sie dafür benötigen, sind in Form von Pflegesymbolen auf dem eingenähten Etikett enthalten.

## PFLEGESYMBOLS

### WASCHEN



#### WASCHBOTTICH

Zahlen im Waschbottich entsprechen der maximalen Waschttemperatur



#### WASCHBOTTICH MIT BALKEN

Schonwaschgang, z. B. für pflegeleichte und mechanisch empfindlichere Artikel



#### WASCHBOTTICH MIT HAND ODER GESTRICHEN

Handwäsche für sehr empfindliche Textilien bzw. nicht waschen

### BLEICHEN



#### DREIECK LEER

Chlor- und Sauerstoffbleiche zulässig



#### DREIECK SCHRAFFIERT

Nur Sauerstoffbleiche zulässig



#### DREIECK GESTRICHEN

Nicht bleichen

### TROCKNEN



#### TROCKNER MIT 2 PUNKTEN

Trocknen mit normaler thermischer Beanspruchung



#### TROCKNER MIT EINEM PUNKT

Trocknen mit reduzierter thermischer Beanspruchung



#### TROCKNER GESTRICHEN

Trocknen im Tumbler nicht möglich

### BÜGELN



#### BÜGELEISEN MIT PUNKTEN

Punkte geben die Temperatureinstellung auf dem Regler an



#### BÜGELEISEN GESTRICHEN

Nicht bügeln

### PROFESSIONELLE TEXTILPFLEGE



#### KREIS MIT BUCHSTABEN

Chemisch reinigen möglich, der Buchstabe gibt das Lösemittel an



#### KREIS MIT BUCHSTABEN UND BALKEN

Chemisch reinigen mit reduzierter mechanischer Beanspruchung



#### KREIS GESTRICHEN

Keine chemische Reinigung möglich

# KÜBLER CLEAN@WORK

Das Leasen oder Mieten von Berufsbekleidung ist in Industriebetrieben gängige Praxis. Hierbei werden neben Funktionalität, Passform und Design weitere spezielle Anforderungen an das Produkt gestellt. Die Workwear muss haltbar und langlebig sein, dabei maßkonform bleiben und sie darf ihre Farbe nicht verändern. Zudem muss sie extremen Pflegebedingungen standhalten. Wir bieten unseren Kunden

industriell waschbare Workwear. Dabei verwenden wir ausschließlich qualitativ hochwertigste Materialien, die für die industrielle Wäsche geeignet sind. Dank der intelligenten Konstruktion und Verarbeitung unserer Produkte lassen sich kleinere Schäden, die in intensiven industriellen Reinigungsprozessen entstehen können, schnell und einfach wieder beheben.

**DIE MIT FOLGENDEM ICON AUSGEZEICHNETE WORKWEAR WURDE VON EINEM UNABHÄNGIGEN PRÜFINSTITUT GEMÄSS EN ISO 15797 GEPRÜFT.**

## PROFESSIONELLE INDUSTRIEWÄSCHE

Die Eignung des Textils für die professionelle Textilpflege wird durch ein Rechteck mit den inversen Großbuchstaben „PRO“ dargestellt.

## WASCHEN

Jede Ziffer steht für eines der acht in **EN ISO 15797** beschriebenen Waschverfahren. Das Verfahren, mit dem das Textil geprüft wurde, wird invers abgebildet.

## TROCKNEN


Diese Symbole beschreiben, mit welchen Trocknungsverfahren das Textil geprüft wurde.

### TROMMELTROCKNER

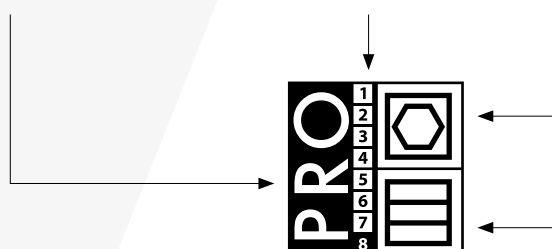
Die Trocknung im Tumbler wird durch ein Quadrat gekennzeichnet, in dem ein Hexagon abgebildet ist.

### TUNNEL-/SCHRANKFINISHER

Dieses Trocknungsverfahren wird durch ein Quadrat dargestellt, das in drei gleich große Rechtecke unterteilt ist.



**ALLE MIT DIESEM SYMBOL GEKENNZEICHNETEN PRODUKTE SIND FÜR DIE MIETWÄSCHE GEEIGNET.**



Wir weisen ausdrücklich darauf hin, dass vor dem Einsatz der KÜBLER CLEAN@WORK-Produkte in der industriellen Wäsche praxisgerechte Waschtests durchzuführen sind. Für die Ermittlung der korrekten Größe ist ausschließlich Bekleidung zu verwenden, die vorher gewaschen wurde. Wir können keine Haftung für Reklamationen übernehmen, die auf unzureichende Waschtests und fehlerhafte Größenermittlung zurückzuführen sind.

## FÜR DIE HAUSHALTSWÄSCHE GILT GENERELL:

- Waschtrommel locker befüllen, sonst leidet das Waschergebnis
- Für Buntwäsche Color-Waschmittel ohne optischen Aufheller verwenden
- Verschlüsse vor der Wäsche schließen
- Nach dem Schleudern Bekleidung schnell herausnehmen und die Nähte glattziehen
- Mit ähnlichen Farben waschen
- Trocknertemperatur nicht zu hoch einstellen (sanforisiertes Baumwollgewebe neigt dazu, zu kräuseln und zu schrumpfen.)
- Druck und Sticklogos auf links bügeln
- Auf Pflegesymbole achten

**ACHTUNG:** Gewebe mit roter und schwarzer Einfärbung neigt zur Abgabe von Farbüberschüssen und damit zum Anfärben von hellen Stoffen und Applikationen. Vor dem Einsatz sollte deswegen die „Nassreibechtheit“ der Bekleidung unbedingt getestet werden.

## ARTIKELÜBERSICHT

Artikel	Farbnr.	Artikelbezeichnung	Farbbezeichnung	Produktlinie	S.
1044 1314	4648	Jacke	Kbl.blau   Dunkelblau	IDENTIQ COTTON	89
1044 1314	4695	Jacke	Kbl.blau   Mittelgrau	IDENTIQ COTTON	89
1044 1314	9799	Jacke	Anthrazit   Schwarz	IDENTIQ COTTON	89
1045 3315	4697	Jacke	Kbl.blau   Anthrazit	IMAGE VISION	71
1045 3315	4946	Jacke	Marine   Kbl.blau	IMAGE VISION	71
1045 3315	5597	Jacke	Mittelrot   Anthrazit	IMAGE VISION	71
1045 3315	9546	Jacke	Mittelgrau   Kbl.blau	IMAGE VISION	71
1045 3315	9755	Jacke	Anthrazit   Mittelrot	IMAGE VISION	71
1045 3315	9799	Jacke	Anthrazit   Schwarz	IMAGE VISION	71
1054 5881	4650	Jacke	Kbl.blau   Rot	BRAND X PROTECT	134
1107 8311	3746	Jacke	Warnorange   Kbl.blau	HIGH VIS INNO PLUS	136
1107 8311	3797	Jacke	Warnorange   Anthrazit	HIGH VIS INNO PLUS	136
1133 3314	46	Jacke	Kbl.blau	ECO PLUS	83
1139 5312	4648	Jacke	Kbl.blau   Dunkelblau	IDENTIQ MIX	45
1139 5312	4695	Jacke	Kbl.blau   Mittelgrau	IDENTIQ MIX	45
1139 5312	9795	Jacke	Anthrazit   Mittelgrau	IDENTIQ MIX	45
1139 5312	9799	Jacke	Anthrazit   Schwarz	IDENTIQ MIX	45
1158 3411	46	Jacke	Kbl.blau	SPECIFIQ	75
1158 3411	95	Jacke	Mittelgrau	SPECIFIQ	75
1158 3411	97	Jacke	Anthrazit	SPECIFIQ	75
1207 8340	3497	Jacke	Warngelb   Anthrazit	KÜBLER REFLECTIQ	115
1207 8340	3746	Jacke	Warnorange   Kbl.blau	KÜBLER REFLECTIQ	115
1207 8340	3748	Jacke	Warnorange   Dunkelblau	KÜBLER REFLECTIQ	115
1207 8340	3765	Jacke	Warnorange   Moosgrün	KÜBLER REFLECTIQ	115
1207 8340	3797	Jacke	Warnorange   Anthrazit	KÜBLER REFLECTIQ	115
1207 8341	5499	Jacke	Warnrot   Schwarz	KÜBLER REFLECTIQ	115
1230 5370	2599	Jacke	Sandbraun   Schwarz	KÜBLER INNOVATIOQ	23
1230 5370	4699	Jacke	Kbl.blau   Schwarz	KÜBLER INNOVATIOQ	23
1230 5370	6599	Jacke	Moosgrün   Schwarz	KÜBLER INNOVATIOQ	23
1230 5370	9755	Jacke	Anthrazit   Mittelrot	KÜBLER INNOVATIOQ	23
1230 5370	9799	Jacke	Anthrazit   Schwarz	KÜBLER INNOVATIOQ	23
1230 5370	9997	Jacke	Schwarz   Anthrazit	KÜBLER INNOVATIOQ	23
1248 1414	46	Jacke	Kbl.blau	ORGANIQ	85
1248 1414	58	Jacke	Bordeaux	ORGANIQ	85
1248 1414	97	Jacke	Anthrazit	ORGANIQ	85
1248 1414	99	Jacke	Schwarz	ORGANIQ	85
1250 3421	4699	Jacke	Kbl.blau   Schwarz	KÜBLER ACTIVIQ COTTON+	57
1250 3421	4897	Jacke	Dunkelblau   Anthrazit	KÜBLER ACTIVIQ COTTON+	57
1250 3421	9799	Jacke	Anthrazit   Schwarz	KÜBLER ACTIVIQ COTTON+	57
1250 3421	9997	Jacke	Schwarz   Anthrazit	KÜBLER ACTIVIQ COTTON+	57
1250 5365	1097	Jacke	Weiß   Anthrazit	KÜBLER ACTIVIQ	30
1250 5365	2599	Jacke	Sandbraun   Schwarz	KÜBLER ACTIVIQ	30
1250 5365	4699	Jacke	Kbl.blau   Schwarz	KÜBLER ACTIVIQ	30
1250 5365	4897	Jacke	Dunkelblau   Anthrazit	KÜBLER ACTIVIQ	30
1250 5365	5599	Jacke	Mittelrot   Schwarz	KÜBLER ACTIVIQ	30
1250 5365	6599	Jacke	Moosgrün   Schwarz	KÜBLER ACTIVIQ	30
1250 5365	6699	Jacke	Oliv   Schwarz	KÜBLER ACTIVIQ	30
1250 5365	97	Jacke	Anthrazit	KÜBLER ACTIVIQ	30
1250 5365	9799	Jacke	Anthrazit   Schwarz	KÜBLER ACTIVIQ	30
1250 5365	99	Jacke	Schwarz	KÜBLER ACTIVIQ	30
1250 5365	9997	Jacke	Schwarz   Anthrazit	KÜBLER ACTIVIQ	30
1307 8332	3497	Wetterjacke	Warngelb   Anthrazit	KÜBLER REFLECTIQ	122
1307 8332	3746	Wetterjacke	Warnorange   Kbl.blau	KÜBLER REFLECTIQ	122
1307 8332	3748	Wetterjacke	Warnorange   Dunkelblau	KÜBLER REFLECTIQ	122
1307 8332	3765	Wetterjacke	Warnorange   Moosgrün	KÜBLER REFLECTIQ	122
1307 8332	3797	Wetterjacke	Warnorange   Anthrazit	KÜBLER REFLECTIQ	122
1307 8332	5499	Wetterjacke	Warnrot   Schwarz	KÜBLER REFLECTIQ	122
1313 8313	9838	Jacke	Dunkelgrau   Orange	KERMEI TOP	132
1324 3314	1097	Jacke	Weiß   Anthrazit	PULSSCHLAG	37
1324 5353	4699	Jacke	Kbl.blau   Schwarz	PULSSCHLAG	37
1324 5353	4897	Jacke	Dunkelblau   Anthrazit	PULSSCHLAG	37
1324 5353	9799	Jacke	Anthrazit   Schwarz	PULSSCHLAG	37
1324 5353	9946	Jacke	Schwarz   Kbl.blau	PULSSCHLAG	37
1324 5353	9955	Jacke	Schwarz   Mittelrot	PULSSCHLAG	37
1324 5353	9997	Jacke	Schwarz   Anthrazit	PULSSCHLAG	37
1341 7323	9946	Kinder-Softshell Jacke	Schwarz   Kbl.blau	KÜBLER KIDZ	43
1341 7323	9952	Kinder-Softshell Jacke	Schwarz   Pink	KÜBLER KIDZ	43
1345 3411	4648	Jacke	Kbl.blau   Dunkelblau	IMAGE DRESS NEW DESIGN	66
1345 3411	4695	Jacke	Kbl.blau   Mittelgrau	IMAGE DRESS NEW DESIGN	66
1345 3411	4846	Jacke	Dunkelblau   Kbl.blau	IMAGE DRESS NEW DESIGN	66
1345 3411	4855	Jacke	Dunkelblau   Mittelrot	IMAGE DRESS NEW DESIGN	66
1345 3411	5599	Jacke	Mittelrot   Schwarz	IMAGE DRESS NEW DESIGN	66
1345 3411	6597	Jacke	Moosgrün   Anthrazit	IMAGE DRESS NEW DESIGN	66
1345 3411	9546	Jacke	Mittelgrau   Kbl.blau	IMAGE DRESS NEW DESIGN	66
1345 3411	9555	Jacke	Mittelgrau   Mittelrot	IMAGE DRESS NEW DESIGN	66
1345 3411	9799	Jacke	Anthrazit   Schwarz	IMAGE DRESS NEW DESIGN	66

Artikel	Farbnr.	Artikelbezeichnung	Farbbezeichnung	Produktlinie	S.
1345 3411	9955	Jacke	Schwarz   Mittelrot	IMAGE DRESS NEW DESIGN	66
1351 5227	2599	Ultrashell Jacke	Sandbraun   Schwarz	KÜBLER PRACTIQ	63
1351 5227	6699	Ultrashell Jacke	Oliv   Schwarz	KÜBLER PRACTIQ	63
1351 5227	9799	Ultrashell Jacke	Anthrazit   Schwarz	KÜBLER PRACTIQ	63
1390 8428	4897	Jacke arc1	Dunkelblau   Anthrazit	KÜBLER PROTECTIQ	103
1390 8428	9799	Jacke arc1	Anthrazit   Schwarz	KÜBLER PROTECTIQ	103
1391 8428	4897	Jacke arc2	Dunkelblau   Anthrazit	KÜBLER PROTECTIQ	103
1391 8428	9799	Jacke arc2	Anthrazit   Schwarz	KÜBLER PROTECTIQ	103
1392 8322	4897	Wetterjacke arc1	Dunkelblau   Anthrazit	KÜBLER PROTECTIQ	106
1392 8322	9799	Wetterjacke arc1	Anthrazit   Schwarz	KÜBLER PROTECTIQ	106
1393 8345	3497	Jacke arc1	Warngelb   Anthrazit	KÜBLER PROTECTIQ HIGH VIS	109
1393 8345	3797	Jacke arc1	Warnorange   Anthrazit	KÜBLER PROTECTIQ HIGH VIS	109
1394 8420	3497	Jacke arc2	Warngelb   Anthrazit	KÜBLER PROTECTIQ HIGH VIS	109
1394 8420	3797	Jacke arc2	Warnorange   Anthrazit	KÜBLER PROTECTIQ HIGH VIS	109
1395 8346	3497	Wetterjacke arc2	Warngelb   Anthrazit	KÜBLER PROTECTIQ HIGH VIS	112
1395 8346	3797	Wetterjacke arc2	Warnorange   Anthrazit	KÜBLER PROTECTIQ HIGH VIS	112
1407 8339	34	Fleecejacke	Warngelb	KÜBLER REFLECTIQ	120
1407 8339	37	Fleecejacke	Warnorange	KÜBLER REFLECTIQ	120
1407 8339	54	Fleecejacke	Warnrot	KÜBLER REFLECTIQ	120
1507 8427	3497	Softshell Jacke	Warngelb   Anthrazit	KÜBLER REFLECTIQ	121
1507 8427	3746	Softshell Jacke	Warnorange   Kbl.blau	KÜBLER REFLECTIQ	121
1507 8427	3748	Softshell Jacke	Warnorange   Dunkelblau	KÜBLER REFLECTIQ	121
1507 8427	3765	Softshell Jacke	Warnorange   Moosgrün	KÜBLER REFLECTIQ	121
1507 8427	3797	Softshell Jacke	Warnorange   Anthrazit	KÜBLER REFLECTIQ	121
1507 8427	5499	Softshell Jacke	Warnrot   Schwarz	KÜBLER REFLECTIQ	121
1613 1314	46	Jacke	Kbl.blau	QUALITY DRESS	93
1613 1314	48	Jacke	Dunkelblau	QUALITY DRESS	93
1637 1314	10	Jacke	Weiß	QUALITY DRESS	93
1637 1314	46	Jacke	Kbl.blau	QUALITY DRESS	93
1637 1314	48	Jacke	Dunkelblau	QUALITY DRESS	93
1637 1314	65	Jacke	Moosgrün	QUALITY DRESS	93
1637 1314	95	Jacke	Mittelgrau	QUALITY DRESS	93
1637 1314	97	Jacke	Anthrazit	QUALITY DRESS	93
1662 1314	10	Mantel	Weiß	QUALITY DRESS	96
1662 1314	46	Mantel	Kbl.blau	QUALITY DRESS	96
1662 1314	65	Mantel	Moosgrün	QUALITY DRESS	96
1662 1314	95	Mantel	Mittelgrau	QUALITY DRESS	96
1662 1314	98	Mantel	Dunkelgrau	QUALITY DRESS	96
1734 5413	1097	Jacke	Weiß   Anthrazit	INNO PLUS	53
1734 5413	4699	Jacke	Kbl.blau   Schwarz	INNO PLUS	53
1734 5413	5599	Jacke	Mittelrot   Schwarz	INNO PLUS	53
1734 5413	9799	Jacke	Anthrazit   Schwarz	INNO PLUS	53
1745 3311	4695	Mantel	Kbl.blau   Mittelgrau	IMAGE DRESS NEW DESIGN	65
1745 3311	4846	Mantel	Dunkelblau   Kbl.blau	IMAGE DRESS NEW DESIGN	65
1745 3311	9546	Mantel	Mittelgrau   Kbl.blau	IMAGE DRESS NEW DESIGN	65
1745 3311	9799	Mantel	Anthrazit   Schwarz	IMAGE DRESS NEW DESIGN	65
1779 8413	4697	Jacke	Kbl.blau   Anthrazit	SAFETY X	125
1779 8413	9746	Jacke	Anthrazit   Kbl.blau	SAFETY X	125
1779 8420	3497	Jacke	Warngelb   Anthrazit	SAFETY X	129
1779 8420	3797	Jacke	Warnorange   Anthrazit	SAFETY X	129
1969 8420	3497	Parka	Warngelb   Anthrazit	SAFETY X	130
1969 8420	3797	Parka	Warnorange   Anthrazit	SAFETY X	130
1970 6613	48	Fleecejacke	Dunkelblau	SAFETY X	131
1970 6613	99	Fleecejacke	Schwarz	SAFETY X	131
1975 8228	34	Wetterparka	Warngelb	KÜBLER REFLECTIQ	123
1975 8228	37	Wetterparka	Warnorange	KÜBLER REFLECTIQ	123
1977 8228	34	Wetterblouson	Warngelb	KÜBLER REFLECTIQ	123
1977 8228	37	Wetterblouson	Warnorange	KÜBLER REFLECTIQ	123
1L45 3421	4648	Jacke	Kbl.blau   Dunkelblau	KÜBLER VITA COTTON+	79
1L45 3421	4695	Jacke	Kbl.blau   Mittelgrau	KÜBLER VITA COTTON+	79
1L45 3421	4846	Jacke	Dunkelblau   Kbl.blau	KÜBLER VITA COTTON+	79
1L45 3421	6597	Jacke	Moosgrün   Anthrazit	KÜBLER VITA COTTON+	79
1L45 3421	9799	Jacke	Anthrazit   Schwarz	KÜBLER VITA COTTON+	79
1L45 3421	9955	Jacke	Schwarz   Mittelrot	KÜBLER VITA COTTON+	79
1L45 5365	1095	Jacke	Weiß   Mittelgrau	KÜBLER VITA MIX	49
1L45 5365	2597	Jacke	Sandbraun   Anthrazit	KÜBLER VITA MIX	49
1L45 5365	4648	Jacke	Kbl.blau   Dunkelblau	KÜBLER VITA MIX	49
1L45 5365	4695	Jacke	Kbl.blau   Mittelgrau	KÜBLER VITA MIX	49
1L45 5365	4846	Jacke	Dunkelblau   Kbl.blau	KÜBLER VITA MIX	49
1L45 5365	5599	Jacke	Mittelrot   Anthrazit	KÜBLER VITA MIX	49
1L45 5365	9799	Jacke	Anthrazit   Schwarz	KÜBLER VITA MIX	49
1L46 5365	4695	Mantel	Kbl.blau   Mittelgrau	KÜBLER VITA MIX	51
1L46 5365	4846	Mantel	Dunkelblau   Kbl.blau	KÜBLER VITA MIX	51
1L46 5365	9799	Mantel	Anthrazit   Schwarz	KÜBLER VITA MIX	51
2033 6413	48	Jogginghose	Dunkelblau	KÜBLER CASUAL	142
2033 6414	97	Jogginghose	Anthrazit	KÜBLER CASUAL	142

## ARTIKELÜBERSICHT

Artikel	Farbnr.	Artikelbezeichnung	Farbbezeichnung	Produktlinie	S.
2044 1314	4648	Hose	Kbl.blau   Dunkelblau	IDENTIQ COTTON	90
2044 1314	4695	Hose	Kbl.blau   Mittelgrau	IDENTIQ COTTON	90
2044 1314	9799	Hose	Anthrazit   Schwarz	IDENTIQ COTTON	90
2046 3311	9799	Leichte Hose	Anthrazit   Schwarz	IMAGE VISION	72
2046 3315	4697	Hose	Kbl.blau   Anthrazit	IMAGE VISION	72
2046 3315	4946	Hose	Marine   Kbl.blau	IMAGE VISION	72
2046 3315	5597	Hose	Mittelrot   Anthrazit	IMAGE VISION	72
2046 3315	9546	Hose	Mittelgrau   Kbl.blau	IMAGE VISION	72
2046 3315	9755	Hose	Anthrazit   Mittelrot	IMAGE VISION	72
2046 3315	9799	Hose	Anthrazit   Schwarz	IMAGE VISION	72
2054 5881	4650	Hose	Kbl.blau   Rot	BRAND X PROTECT	135
2109 8311	3746	Hose	Warnorange   Kbl.blau	HIGH VIS INNO PLUS	137
2109 8311	3797	Hose	Warnorange   Anthrazit	HIGH VIS INNO PLUS	137
2110 8311	3746	Shorts	Warnorange   Kbl.blau	HIGH VIS INNO PLUS	137
2110 8311	3797	Shorts	Warnorange   Anthrazit	HIGH VIS INNO PLUS	137
2124 3314	1097	Damenhose	Weiß   Anthrazit	PULSSCHLAG	39
2124 5353	4699	Damenhose	Kbl.blau   Schwarz	PULSSCHLAG	39
2124 5353	4897	Damenhose	Dunkelblau   Anthrazit	PULSSCHLAG	39
2124 5353	9799	Damenhose	Anthrazit   Schwarz	PULSSCHLAG	39
2124 5353	9946	Damenhose	Schwarz   Kbl.blau	PULSSCHLAG	39
2124 5353	9955	Damenhose	Schwarz   Mittelrot	PULSSCHLAG	39
2124 5353	9997	Damenhose	Schwarz   Anthrazit	PULSSCHLAG	39
2128 3314	99	Cargohose	Schwarz	ECO PLUS	83
2131 3314	46	Hose	Kbl.blau	ECO PLUS	83
2139 5312	4648	Hose	Kbl.blau   Dunkelblau	IDENTIQ MIX	47
2139 5312	4695	Hose	Kbl.blau   Mittelgrau	IDENTIQ MIX	47
2139 5312	9795	Hose	Anthrazit   Mittelgrau	IDENTIQ MIX	47
2139 5312	9799	Hose	Anthrazit   Schwarz	IDENTIQ MIX	47
2158 3411	46	Hose	Kbl.blau	SPECIFIQ	76
2158 3411	95	Hose	Mittelgrau	SPECIFIQ	76
2158 3411	97	Hose	Anthrazit	SPECIFIQ	76
2186 6575	48	Hose	Dunkelblau	DENIM	99
2207 8340	3497	Hose	Warngelb   Anthrazit	KÜBLER REFLECTIQ	116
2207 8340	3746	Hose	Warnorange   Kbl.blau	KÜBLER REFLECTIQ	116
2207 8340	3748	Hose	Warnorange   Dunkelblau	KÜBLER REFLECTIQ	116
2207 8340	3765	Hose	Warnorange   Moosgrün	KÜBLER REFLECTIQ	116
2207 8340	3797	Hose	Warnorange   Anthrazit	KÜBLER REFLECTIQ	116
2207 8341	5499	Hose	Warnrot   Schwarz	KÜBLER REFLECTIQ	116
2208 8340	3497	Hose	Warngelb   Anthrazit	KÜBLER REFLECTIQ	116
2208 8340	3748	Hose	Warnorange   Dunkelblau	KÜBLER REFLECTIQ	116
2208 8340	3797	Hose	Warnorange   Anthrazit	KÜBLER REFLECTIQ	116
2224 5353	9946	Kinderhose	Schwarz   Kbl.blau	KÜBLER KIDZ	43
2224 5353	9952	Kinderhose	Schwarz   Pink	KÜBLER KIDZ	43
2230 5370	2599	Hose	Sandbraun   Schwarz	KÜBLER INNOVATIO	25
2230 5370	4699	Hose	Kbl.blau   Schwarz	KÜBLER INNOVATIO	25
2230 5370	6599	Hose	Moosgrün   Schwarz	KÜBLER INNOVATIO	25
2230 5370	9755	Hose	Anthrazit   Mittelrot	KÜBLER INNOVATIO	25
2230 5370	9799	Hose	Anthrazit   Schwarz	KÜBLER INNOVATIO	25
2230 5370	9997	Hose	Schwarz   Anthrazit	KÜBLER INNOVATIO	25
2248 1414	46	Hose	Kbl.blau	ORGANIQ	87
2248 1414	58	Hose	Bordeaux	ORGANIQ	87
2248 1414	97	Hose	Anthrazit	ORGANIQ	87
2250 3421	4699	Hose	Kbl.blau   Schwarz	KÜBLER ACTIVIQ COTTON+	58
2250 3421	4897	Hose	Dunkelblau   Anthrazit	KÜBLER ACTIVIQ COTTON+	58
2250 3421	9799	Hose	Anthrazit   Schwarz	KÜBLER ACTIVIQ COTTON+	58
2250 3421	9997	Hose	Schwarz   Anthrazit	KÜBLER ACTIVIQ COTTON+	58
2250 5365	1097	Hose	Weiß   Anthrazit	KÜBLER ACTIVIQ	32
2250 5365	2599	Hose	Sandbraun   Schwarz	KÜBLER ACTIVIQ	32
2250 5365	4699	Hose	Kbl.blau   Schwarz	KÜBLER ACTIVIQ	32
2250 5365	4897	Hose	Dunkelblau   Anthrazit	KÜBLER ACTIVIQ	32
2250 5365	5599	Hose	Mittelrot   Schwarz	KÜBLER ACTIVIQ	32
2250 5365	6599	Hose	Moosgrün   Schwarz	KÜBLER ACTIVIQ	32
2250 5365	6699	Hose	Oliv   Schwarz	KÜBLER ACTIVIQ	32
2250 5365	97	Hose	Anthrazit	KÜBLER ACTIVIQ	32
2250 5365	9799	Hose	Anthrazit   Schwarz	KÜBLER ACTIVIQ	32
2250 5365	99	Hose	Schwarz	KÜBLER ACTIVIQ	32
2250 5365	9997	Hose	Schwarz   Anthrazit	KÜBLER ACTIVIQ	32
2307 8340	3497	Shorts	Warngelb   Anthrazit	KÜBLER REFLECTIQ	118
2307 8340	3746	Shorts	Warnorange   Kbl.blau	KÜBLER REFLECTIQ	118
2307 8340	3748	Shorts	Warnorange   Dunkelblau	KÜBLER REFLECTIQ	118
2307 8340	3765	Shorts	Warnorange   Moosgrün	KÜBLER REFLECTIQ	118
2307 8340	3797	Shorts	Warnorange   Anthrazit	KÜBLER REFLECTIQ	118
2307 8341	5499	Shorts	Warnrot   Schwarz	KÜBLER REFLECTIQ	118
2324 3314	1097	Hose High	Weiß   Anthrazit	PULSSCHLAG	38
2324 5346	2899	Hose High	Braun   Schwarz	PULSSCHLAG	38
2324 5353	4699	Hose High	Kbl.blau   Schwarz	PULSSCHLAG	38

Artikel	Farbnr.	Artikelbezeichnung	Farbbezeichnung	Produktlinie	S.
2324 5353	4897	Hose High	Dunkelblau   Anthrazit	PULSSCHLAG	38
2324 5353	9799	Hose High	Anthrazit   Schwarz	PULSSCHLAG	38
2324 5353	9946	Hose High	Schwarz   Kbl.blau	PULSSCHLAG	38
2324 5353	9955	Hose High	Schwarz   Mittelrot	PULSSCHLAG	38
2324 5353	9997	Hose High	Schwarz   Anthrazit	PULSSCHLAG	38
2332 8313	9838	Hose	Dunkelgrau   Orange	KERMEL TOP	133
2339 5312	4648	Shorts	Kbl.blau   Dunkelblau	IDENTIQ MIX	47
2339 5312	4695	Shorts	Kbl.blau   Mittelgrau	IDENTIQ MIX	47
2339 5312	9799	Shorts	Anthrazit   Schwarz	IDENTIQ MIX	47
2346 3311	9799	Leichte Hose	Anthrazit   Schwarz	IMAGE DRESS NEW DESIGN	69
2346 3411	4648	Hose	Kbl.blau   Dunkelblau	IMAGE DRESS NEW DESIGN	68
2346 3411	4695	Hose	Kbl.blau   Mittelgrau	IMAGE DRESS NEW DESIGN	68
2346 3411	4846	Hose	Dunkelblau   Kbl.blau	IMAGE DRESS NEW DESIGN	68
2346 3411	4855	Hose	Dunkelblau   Mittelrot	IMAGE DRESS NEW DESIGN	68
2346 3411	5599	Hose	Mittelrot   Schwarz	IMAGE DRESS NEW DESIGN	68
2346 3411	6597	Hose	Moosgrün   Anthrazit	IMAGE DRESS NEW DESIGN	68
2346 3411	9546	Hose	Mittelgrau   Kbl.blau	IMAGE DRESS NEW DESIGN	68
2346 3411	9555	Hose	Mittelgrau   Mittelrot	IMAGE DRESS NEW DESIGN	68
2346 3411	9799	Hose	Anthrazit   Schwarz	IMAGE DRESS NEW DESIGN	68
2346 3411	9955	Hose	Schwarz   Mittelrot	IMAGE DRESS NEW DESIGN	68
2350 5365	1097	Hose High	Weiß   Anthrazit	KÜBLER ACTIVIQ	33
2350 5365	2599	Hose High	Sandbraun   Schwarz	KÜBLER ACTIVIQ	33
2350 5365	4699	Hose High	Kbl.blau   Schwarz	KÜBLER ACTIVIQ	33
2350 5365	4897	Hose High	Dunkelblau   Anthrazit	KÜBLER ACTIVIQ	33
2350 5365	5599	Hose High	Mittelrot   Schwarz	KÜBLER ACTIVIQ	33
2350 5365	6599	Hose High	Moosgrün   Schwarz	KÜBLER ACTIVIQ	33
2350 5365	6699	Hose High	Oliv   Schwarz	KÜBLER ACTIVIQ	33
2350 5365	97	Hose High	Anthrazit	KÜBLER ACTIVIQ	33
2350 5365	9799	Hose High	Anthrazit   Schwarz	KÜBLER ACTIVIQ	33
2350 5365	99	Hose High	Schwarz	KÜBLER ACTIVIQ	33
2350 5365	9997	Hose High	Schwarz   Anthrazit	KÜBLER ACTIVIQ	33
2351 9314	2599	Hose	Sandbraun   Schwarz	KÜBLER PRACTIQ	62
2351 9314	6699	Hose	Oliv   Schwarz	KÜBLER PRACTIQ	62
2351 9314	9799	Hose	Anthrazit   Schwarz	KÜBLER PRACTIQ	62
2351 9314	99	Hose	Schwarz	KÜBLER PRACTIQ	62
2390 8428	4897	Hose arc1	Dunkelblau   Anthrazit	KÜBLER PROTECTIQ	104
2390 8428	9799	Hose arc1	Anthrazit   Schwarz	KÜBLER PROTECTIQ	104
2391 8428	4897	Hose arc2	Dunkelblau   Anthrazit	KÜBLER PROTECTIQ	104
2391 8428	9799	Hose arc2	Anthrazit   Schwarz	KÜBLER PROTECTIQ	104
2393 8345	3497	Hose arc1	Warngelb   Anthrazit	KÜBLER PROTECTIQ HIGH VIS	110
2393 8345	3797	Hose arc1	Warnorange   Anthrazit	KÜBLER PROTECTIQ HIGH VIS	110
2394 8420	3497	Hose arc2	Warngelb   Anthrazit	KÜBLER PROTECTIQ HIGH VIS	110
2394 8420	3797	Hose arc2	Warnorange   Anthrazit	KÜBLER PROTECTIQ HIGH VIS	110
2407 8335	5499	Sommerhose	Warnrot   Schwarz	KÜBLER REFLECTIQ	117
2407 8343	3497	Sommerhose	Warngelb   Anthrazit	KÜBLER REFLECTIQ	117
2407 8343	3746	Sommerhose	Warnorange   Kbl.blau	KÜBLER REFLECTIQ	117
2407 8343	3748	Sommerhose	Warnorange   Dunkelblau	KÜBLER REFLECTIQ	117
2407 8343	3765	Sommerhose	Warnorange   Moosgrün	KÜBLER REFLECTIQ	117
2407 8343	3797	Sommerhose	Warnorange   Anthrazit	KÜBLER REFLECTIQ	117
2424 5353	4699	Hose	Kbl.blau   Schwarz	PULSSCHLAG	40
2424 5353	4897	Hose	Dunkelblau   Anthrazit	PULSSCHLAG	40
2424 5353	9799	Hose	Anthrazit   Schwarz	PULSSCHLAG	40
2424 5353	9946	Hose	Schwarz   Kbl.blau	PULSSCHLAG	40
2424 5353	9955	Hose	Schwarz   Mittelrot	PULSSCHLAG	40
2424 5353	9997	Hose	Schwarz   Anthrazit	PULSSCHLAG	40
2430 5370	2599	Shorts	Sandbraun   Schwarz	KÜBLER INNOVATIO	26
2430 5370	4699	Shorts	Kbl.blau   Schwarz	KÜBLER INNOVATIO	26
2430 5370	6599	Shorts	Moosgrün   Schwarz	KÜBLER INNOVATIO	26
2430 5370	9755	Shorts	Anthrazit   Mittelrot	KÜBLER INNOVATIO	26
2430 5370	9799	Shorts	Anthrazit   Schwarz	KÜBLER INNOVATIO	26
2430 5370	9997	Shorts	Schwarz   Anthrazit	KÜBLER INNOVATIO	26
2448 1414	10	Cargohose	Weiß	ORGANIQ	87
2448 1414	46	Cargohose	Kbl.blau	ORGANIQ	87
2448 1414	99	Cargohose	Schwarz	ORGANIQ	87
2450 5365	1097	Shorts	Weiß   Anthrazit	KÜBLER ACTIVIQ	34
2450 5365	2599	Shorts	Sandbraun   Schwarz	KÜBLER ACTIVIQ	34
2450 5365	4699	Shorts	Kbl.blau   Schwarz	KÜBLER ACTIVIQ	34
2450 5365	4897	Shorts	Dunkelblau   Anthrazit	KÜBLER ACTIVIQ	34
2450 5365	5599	Shorts	Mittelrot   Schwarz	KÜBLER ACTIVIQ	34
2450 5365	6599	Shorts	Moosgrün   Schwarz	KÜBLER ACTIVIQ	34
2450 5365	6699	Shorts	Oliv   Schwarz	KÜBLER ACTIVIQ	34
2450 5365	97	Shorts	Anthrazit	KÜBLER ACTIVIQ	34
2450 5365	9799	Shorts	Anthrazit   Schwarz	KÜBLER ACTIVIQ	34
2450 5365	99	Shorts	Schwarz	KÜBLER ACTIVIQ	34
2450 5365	9997	Shorts	Schwarz   Anthrazit	KÜBLER ACTIVIQ	34
2451 9314	2599	Shorts	Sandbraun   Schwarz	KÜBLER PRACTIQ	62

## ARTIKELÜBERSICHT

Artikel	Farbnr.	Artikelbezeichnung	Farbbezeichnung	Produktlinie	S.	Artikel	Farbnr.	Artikelbezeichnung	Farbbezeichnung	Produktlinie	S.
2451 9314	6699	Shorts	Oliv   Schwarz	KÜBLER PRACTIQ	62	2L46 3421	4695	Hose	Kbl.blau   Mittelgrau	KÜBLER VITA COTTON+	80
2451 9314	9799	Shorts	Anthrazit   Schwarz	KÜBLER PRACTIQ	62	2L46 3421	4846	Hose	Dunkelblau   Kbl.blau	KÜBLER VITA COTTON+	80
2451 9314	99	Shorts	Schwarz	KÜBLER PRACTIQ	62	2L46 3421	6597	Hose	Moosgrün   Anthrazit	KÜBLER VITA COTTON+	80
2486 1571	48	Hose	Dunkelblau	DENIM	99	2L46 3421	9799	Hose	Anthrazit   Schwarz	KÜBLER VITA COTTON+	80
2524 3314	1097	Shorts	Weiß   Anthrazit	PULSSCHLAG	40	2L46 3421	9955	Hose	Schwarz   Mittelrot	KÜBLER VITA COTTON+	80
2524 5346	2899	Shorts	Braun   Schwarz	PULSSCHLAG	40	2L46 5365	1095	Hose	Weiß   Mittelgrau	KÜBLER VITA MIX	50
2524 5353	4699	Shorts	Kbl.blau   Schwarz	PULSSCHLAG	40	2L46 5365	2597	Hose	Sandbraun   Anthrazit	KÜBLER VITA MIX	50
2524 5353	4897	Shorts	Dunkelblau   Anthrazit	PULSSCHLAG	40	2L46 5365	4648	Hose	Kbl.blau   Dunkelblau	KÜBLER VITA MIX	50
2524 5353	9799	Shorts	Anthrazit   Schwarz	PULSSCHLAG	40	2L46 5365	4695	Hose	Kbl.blau   Mittelgrau	KÜBLER VITA MIX	50
2524 5353	9946	Shorts	Schwarz   Kbl.blau	PULSSCHLAG	40	2L46 5365	4846	Hose	Dunkelblau   Kbl.blau	KÜBLER VITA MIX	50
2524 5353	9955	Shorts	Schwarz   Mittelrot	PULSSCHLAG	40	2L46 5365	5599	Hose	Mittelrot   Anthrazit	KÜBLER VITA MIX	50
2524 5353	9997	Shorts	Schwarz   Anthrazit	PULSSCHLAG	40	2L46 5365	9799	Hose	Anthrazit   Schwarz	KÜBLER VITA MIX	50
2530 5370	2599	Damenhose	Sandbraun   Schwarz	KÜBLER INNOVATIO	24	3044 1314	4648	Latzhose	Kbl.blau   Dunkelblau	IDENTIQ COTTON	91
2530 5370	4699	Damenhose	Kbl.blau   Schwarz	KÜBLER INNOVATIO	24	3044 1314	4695	Latzhose	Kbl.blau   Mittelgrau	IDENTIQ COTTON	91
2530 5370	6599	Damenhose	Moosgrün   Schwarz	KÜBLER INNOVATIO	24	3044 1314	9799	Latzhose	Anthrazit   Schwarz	IDENTIQ COTTON	91
2530 5370	9755	Damenhose	Anthrazit   Mittelrot	KÜBLER INNOVATIO	24	3047 3315	4697	Latzhose	Kbl.blau   Anthrazit	IMAGE VISION	73
2530 5370	9799	Damenhose	Anthrazit   Schwarz	KÜBLER INNOVATIO	24	3047 3315	4946	Latzhose	Marine   Kbl.blau	IMAGE VISION	73
2530 5370	9997	Damenhose	Schwarz   Anthrazit	KÜBLER INNOVATIO	24	3047 3315	5597	Latzhose	Mittelrot   Anthrazit	IMAGE VISION	73
2550 3421	4699	Damenhose	Kbl.blau   Schwarz	KÜBLER ACTIVIQ COTTON+	58	3047 3315	9546	Latzhose	Mittelgrau   Kbl.blau	IMAGE VISION	73
2550 3421	4897	Damenhose	Dunkelblau   Anthrazit	KÜBLER ACTIVIQ COTTON+	58	3047 3315	9755	Latzhose	Anthrazit   Mittelrot	IMAGE VISION	73
2550 3421	9799	Damenhose	Anthrazit   Schwarz	KÜBLER ACTIVIQ COTTON+	58	3047 3315	9799	Latzhose	Anthrazit   Schwarz	IMAGE VISION	73
2550 3421	9997	Damenhose	Schwarz   Anthrazit	KÜBLER ACTIVIQ COTTON+	58	3054 5881	4650	Latzhose	Kbl.blau   Rot	BRAND X PROTECT	135
2550 5365	1097	Damenhose	Weiß   Anthrazit	KÜBLER ACTIVIQ	32	3057 1571	48	Latzhose	Dunkelblau	DENIM	99
2550 5365	2599	Damenhose	Sandbraun   Schwarz	KÜBLER ACTIVIQ	32	3108 8311	3746	Latzhose	Warnorange   Kbl.blau	HIGH VIS INNO PLUS	137
2550 5365	4699	Damenhose	Kbl.blau   Schwarz	KÜBLER ACTIVIQ	32	3108 8311	3797	Latzhose	Warnorange   Anthrazit	HIGH VIS INNO PLUS	137
2550 5365	4897	Damenhose	Dunkelblau   Anthrazit	KÜBLER ACTIVIQ	32	3139 5312	4648	Latzhose	Kbl.blau   Dunkelblau	IDENTIQ MIX	46
2550 5365	5599	Damenhose	Mittelrot   Schwarz	KÜBLER ACTIVIQ	32	3139 5312	4695	Latzhose	Kbl.blau   Mittelgrau	IDENTIQ MIX	46
2550 5365	6599	Damenhose	Moosgrün   Schwarz	KÜBLER ACTIVIQ	32	3139 5312	9795	Latzhose	Anthrazit   Mittelgrau	IDENTIQ MIX	46
2550 5365	6699	Damenhose	Oliv   Schwarz	KÜBLER ACTIVIQ	32	3139 5312	9799	Latzhose	Anthrazit   Schwarz	IDENTIQ MIX	46
2550 5365	97	Damenhose	Anthrazit	KÜBLER ACTIVIQ	32	3155 3314	46	Latzhose	Kbl.blau	ECO PLUS	83
2550 5365	9799	Damenhose	Anthrazit   Schwarz	KÜBLER ACTIVIQ	32	3158 3411	46	Latzhose	Kbl.blau	SPECIFIQ	77
2550 5365	99	Damenhose	Schwarz	KÜBLER ACTIVIQ	32	3158 3411	95	Latzhose	Mittelgrau	SPECIFIQ	77
2550 5365	9952	Damenhose	Schwarz   Pink	KÜBLER ACTIVIQ	32	3158 3411	97	Latzhose	Anthrazit	SPECIFIQ	77
2550 5365	9997	Damenhose	Schwarz   Anthrazit	KÜBLER ACTIVIQ	32	3207 8340	3497	Latzhose	Warngeb   Anthrazit	KÜBLER REFLECTIQ	119
2614 1314	10	Hose	Weiß	QUALITY DRESS	94	3207 8340	3746	Latzhose	Warnorange   Kbl.blau	KÜBLER REFLECTIQ	119
2614 1314	46	Hose	Kbl.blau	QUALITY DRESS	94	3207 8340	3748	Latzhose	Warnorange   Dunkelblau	KÜBLER REFLECTIQ	119
2614 1314	48	Hose	Dunkelblau	QUALITY DRESS	94	3207 8340	3765	Latzhose	Warnorange   Moosgrün	KÜBLER REFLECTIQ	119
2614 1314	95	Hose	Mittelgrau	QUALITY DRESS	94	3207 8340	3797	Latzhose	Warnorange   Anthrazit	KÜBLER REFLECTIQ	119
2614 1314	97	Hose	Anthrazit	QUALITY DRESS	94	3207 8341	5499	Latzhose	Warnrot   Schwarz	KÜBLER REFLECTIQ	119
2618 1314	10	Hose	Weiß	QUALITY DRESS	94	3230 5370	2599	Latzhose	Sandbraun   Schwarz	KÜBLER INNOVATIO	27
2618 1314	46	Hose	Kbl.blau	QUALITY DRESS	94	3230 5370	4699	Latzhose	Kbl.blau   Schwarz	KÜBLER INNOVATIO	27
2618 1314	48	Hose	Dunkelblau	QUALITY DRESS	94	3230 5370	6599	Latzhose	Moosgrün   Schwarz	KÜBLER INNOVATIO	27
2618 1314	65	Hose	Moosgrün	QUALITY DRESS	94	3230 5370	9755	Latzhose	Anthrazit   Mittelrot	KÜBLER INNOVATIO	27
2618 1314	95	Hose	Mittelgrau	QUALITY DRESS	94	3230 5370	9799	Latzhose	Anthrazit   Schwarz	KÜBLER INNOVATIO	27
2618 1314	97	Hose	Anthrazit	QUALITY DRESS	94	3230 5370	9997	Latzhose	Schwarz   Anthrazit	KÜBLER INNOVATIO	27
2650 5365	99	Damenshorts	Schwarz	KÜBLER ACTIVIQ	34	3248 1414	46	Latzhose	Kbl.blau	ORGANIQ	85
2781 8413	4697	Hose	Kbl.blau   Anthrazit	SAFETY X	127	3248 1414	58	Latzhose	Bordeaux	ORGANIQ	85
2781 8413	9746	Hose	Anthrazit   Kbl.blau	SAFETY X	127	3248 1414	97	Latzhose	Anthrazit	ORGANIQ	85
2781 8420	3497	Hose	Warngeb   Anthrazit	SAFETY X	129	3248 1414	99	Latzhose	Schwarz	ORGANIQ	85
2781 8420	3797	Hose	Warnorange   Anthrazit	SAFETY X	129	3250 5365	1097	Latzhose	Weiß   Anthrazit	KÜBLER ACTIVIQ	31
2786 5413	1097	Hose	Weiß   Anthrazit	INNO PLUS	54	3250 5365	2599	Latzhose	Sandbraun   Schwarz	KÜBLER ACTIVIQ	31
2786 5413	4699	Hose	Kbl.blau   Schwarz	INNO PLUS	54	3250 5365	4699	Latzhose	Kbl.blau   Schwarz	KÜBLER ACTIVIQ	31
2786 5413	5599	Hose	Mittelrot   Schwarz	INNO PLUS	54	3250 5365	4897	Latzhose	Dunkelblau   Anthrazit	KÜBLER ACTIVIQ	31
2786 5413	9799	Hose	Anthrazit   Schwarz	INNO PLUS	54	3250 5365	5599	Latzhose	Mittelrot   Schwarz	KÜBLER ACTIVIQ	31
2850 5231	4897	Stretchhose	Dunkelblau   Anthrazit	KÜBLER ACTIVIQ	29	3250 5365	6599	Latzhose	Moosgrün   Schwarz	KÜBLER ACTIVIQ	31
2850 5231	97	Stretchhose	Anthrazit	KÜBLER ACTIVIQ	29	3250 5365	6699	Latzhose	Oliv   Schwarz	KÜBLER ACTIVIQ	31
2850 5231	9799	Stretchhose	Anthrazit   Schwarz	KÜBLER ACTIVIQ	29	3250 5365	97	Latzhose	Anthrazit	KÜBLER ACTIVIQ	31
2850 5231	99	Stretchhose	Schwarz	KÜBLER ACTIVIQ	29	3250 5365	9799	Latzhose	Anthrazit   Schwarz	KÜBLER ACTIVIQ	31
2886 5413	1097	Shorts	Weiß   Anthrazit	INNO PLUS	53	3250 5365	99	Latzhose	Schwarz	KÜBLER ACTIVIQ	31
2886 5413	4699	Shorts	Kbl.blau   Schwarz	INNO PLUS	53	3250 5365	9997	Latzhose	Schwarz   Anthrazit	KÜBLER ACTIVIQ	31
2886 5413	5599	Shorts	Mittelrot   Schwarz	INNO PLUS	53	3324 3314	1097	Latzhose	Weiß   Anthrazit	PULSSCHLAG	41
2886 5413	9799	Shorts	Anthrazit   Schwarz	INNO PLUS	53	3324 3314	4699	Latzhose	Kbl.blau   Schwarz	PULSSCHLAG	41
2950 5231	4897	Stretchshorts	Dunkelblau   Anthrazit	KÜBLER ACTIVIQ	34	3324 3314	4897	Latzhose	Dunkelblau   Anthrazit	PULSSCHLAG	41
2950 5231	97	Stretchshorts	Anthrazit	KÜBLER ACTIVIQ	34	3324 3314	9799	Latzhose	Anthrazit   Schwarz	PULSSCHLAG	41
2950 5231	9799	Stretchshorts	Anthrazit   Schwarz	KÜBLER ACTIVIQ	34	3324 3314	9946	Latzhose	Schwarz   Kbl.blau	PULSSCHLAG	41
2950 5231	99	Stretchshorts	Schwarz	KÜBLER ACTIVIQ	34	3324 3314	9955	Latzhose	Schwarz   Mittelrot	PULSSCHLAG	41
2951 6472	4899	Jeanshose	Dunkelblau   Schwarz	KÜBLER PRACTIQ	61	3324 3314	9997	Latzhose	Schwarz   Anthrazit	PULSSCHLAG	41
2956 5413	1097	Damenhose	Weiß   Anthrazit	INNO PLUS	55	3347 3411	4648	Latzhose	Kbl.blau   Dunkelblau	IMAGE DRESS NEW DESIGN	67
2956 5413	4699	Damenhose	Kbl.blau   Schwarz	INNO PLUS	55	3347 3411	4695	Latzhose	Kbl.blau   Mittelgrau	IMAGE DRESS NEW DESIGN	67
2956 5413	5599	Damenhose	Mittelrot   Schwarz	INNO PLUS	55	3347 3411	4846	Latzhose	Dunkelblau   Kbl.blau	IMAGE DRESS NEW DESIGN	67
2956 5413	9799	Damenhose	Anthrazit   Schwarz	INNO PLUS	55	3347 3411	4855	Latzhose	Dunkelblau   Mittelrot	IMAGE DRESS NEW DESIGN	67
2995 8228	34	Regenhose	Warngeb	KÜBLER REFLECTIQ	118	3347 3411	5599	Latzhose	Mittelrot   Schwarz	IMAGE DRESS NEW DESIGN	67
2995 8228	37	Regenhose	Warnorange	KÜBLER REFLECTIQ	118	3347 3411	6597	Latzhose	Moosgrün   Anthrazit	IMAGE DRESS NEW DESIGN	67
2L44 5365	4695	Shorts	Kbl.blau   Mittelgrau	KÜBLER VITA MIX	50	3347 3411	9546	Latzhose	Mittelgrau   Kbl.blau	IMAGE DRESS NEW DESIGN	67
2L44 5365	9799	Shorts	Anthrazit   Schwarz	KÜBLER VITA MIX	50	3347 3411	9555	Latzhose	Mittelgrau   Mittelrot	IMAGE DRESS NEW DESIGN	67
2L46 3421	4648	Hose	Kbl.blau   Dunkelblau	KÜBLER VITA COTTON+	80	3347 3411	9799	Latzhose	Anthrazit   Schwarz	IMAGE DRESS NEW DESIGN	67



## ARTIKELÜBERSICHT

Artikel	Farbnr.	Artikelbezeichnung	Farbbezeichnung	Produktlinie	S.
3347 3411	9955	Latzhose	Schwarz   Mittelrot	IMAGE DRESS NEW DESIGN	67
3358 8313	9838	Latzhose	Dunkelgrau   Orange	KERMEI TOP	133
3390 8428	4897	Latzhose arc1	Dunkelblau   Anthrazit	KÜBLER PROTECTIQ	105
3390 8428	9799	Latzhose arc1	Anthrazit   Schwarz	KÜBLER PROTECTIQ	105
3391 8428	4897	Latzhose arc2	Dunkelblau   Anthrazit	KÜBLER PROTECTIQ	105
3391 8428	9799	Latzhose arc2	Anthrazit   Schwarz	KÜBLER PROTECTIQ	105
3393 8345	3497	Latzhose arc1	Warngelb   Anthrazit	KÜBLER PROTECTIQ HIGH VIS	111
3393 8345	3797	Latzhose arc1	Warnorange   Anthrazit	KÜBLER PROTECTIQ HIGH VIS	111
3394 8420	3497	Latzhose arc2	Warngelb   Anthrazit	KÜBLER PROTECTIQ HIGH VIS	111
3394 8420	3797	Latzhose arc2	Warnorange   Anthrazit	KÜBLER PROTECTIQ HIGH VIS	111
3450 3421	4699	Latzhose	Kbl.blau   Schwarz	KÜBLER ACTIVIQ COTTON+	59
3450 3421	4897	Latzhose	Dunkelblau   Anthrazit	KÜBLER ACTIVIQ COTTON+	59
3450 3421	9799	Latzhose	Anthrazit   Schwarz	KÜBLER ACTIVIQ COTTON+	59
3450 3421	9997	Latzhose	Schwarz   Anthrazit	KÜBLER ACTIVIQ COTTON+	59
3651 1314	10	Latzhose	Weiß	QUALITY DRESS	95
3651 1314	46	Latzhose	Kbl.blau	QUALITY DRESS	95
3651 1314	48	Latzhose	Dunkelblau	QUALITY DRESS	95
3651 1314	65	Latzhose	Moosgrün	QUALITY DRESS	95
3651 1314	95	Latzhose	Mittelgrau	QUALITY DRESS	95
3651 1314	97	Latzhose	Anthrazit	QUALITY DRESS	95
3757 5413	1097	Latzhose	Weiß   Anthrazit	INNO PLUS	54
3757 5413	4699	Latzhose	Kbl.blau   Schwarz	INNO PLUS	54
3757 5413	5599	Latzhose	Mittelrot   Schwarz	INNO PLUS	54
3757 5413	9799	Latzhose	Anthrazit   Schwarz	INNO PLUS	54
3780 8413	4697	Latzhose	Kbl.blau   Anthrazit	SAFETY X	126
3780 8413	9746	Latzhose	Anthrazit   Kbl.blau	SAFETY X	126
3780 8420	3497	Latzhose	Warngelb   Anthrazit	SAFETY X	128
3780 8420	3797	Latzhose	Warnorange   Anthrazit	SAFETY X	128
3L47 3421	4648	Latzhose	Kbl.blau   Dunkelblau	KÜBLER VITA COTTON+	81
3L47 3421	4695	Latzhose	Kbl.blau   Mittelgrau	KÜBLER VITA COTTON+	81
3L47 3421	4846	Latzhose	Dunkelblau   Kbl.blau	KÜBLER VITA COTTON+	81
3L47 3421	6597	Latzhose	Moosgrün   Anthrazit	KÜBLER VITA COTTON+	81
3L47 3421	9799	Latzhose	Anthrazit   Schwarz	KÜBLER VITA COTTON+	81
3L47 3421	9955	Latzhose	Schwarz   Mittelrot	KÜBLER VITA COTTON+	81
3L47 5365	1095	Latzhose	Weiß   Mittelgrau	KÜBLER VITA MIX	51
3L47 5365	2597	Latzhose	Sandbraun   Anthrazit	KÜBLER VITA MIX	51
3L47 5365	4648	Latzhose	Kbl.blau   Dunkelblau	KÜBLER VITA MIX	51
3L47 5365	4695	Latzhose	Kbl.blau   Mittelgrau	KÜBLER VITA MIX	51
3L47 5365	4846	Latzhose	Dunkelblau   Kbl.blau	KÜBLER VITA MIX	51
3L47 5365	5599	Latzhose	Mittelrot   Anthrazit	KÜBLER VITA MIX	51
3L47 5365	9799	Latzhose	Anthrazit   Schwarz	KÜBLER VITA MIX	51
4248 1414	46	Overall	Kbl.blau	ORGANIQ	86
4248 1414	99	Overall	Schwarz	ORGANIQ	86
4644 1314	46	Overall	Kbl.blau	QUALITY DRESS	97
4644 1314	65	Overall	Moosgrün	QUALITY DRESS	97
4644 1314	95	Overall	Mittelgrau	QUALITY DRESS	97
4644 1314	97	Overall	Anthrazit	QUALITY DRESS	97
5019 6213	4697	Polo	Kbl.blau   Anthrazit	KÜBLER SHIRTS	149
5019 6213	5597	Polo	Mittelrot   Anthrazit	KÜBLER SHIRTS	149
5019 6213	9799	Polo	Anthrazit   Schwarz	KÜBLER SHIRTS	149
5020 6211	4697	T-Shirt	Kbl.blau   Anthrazit	KÜBLER SHIRTS	146
5020 6211	5597	T-Shirt	Mittelrot   Anthrazit	KÜBLER SHIRTS	146
5020 6211	9546	T-Shirt	Mittelgrau   Kbl.blau	KÜBLER SHIRTS	146
5020 6211	9799	T-Shirt	Anthrazit   Schwarz	KÜBLER SHIRTS	146
5022 6330	10	Kapuzen-Sweatjacke	Weiß	KÜBLER SHIRTS	151
5022 6330	25	Kapuzen-Sweatjacke	Sandbraun	KÜBLER SHIRTS	151
5022 6330	46	Kapuzen-Sweatjacke	Kbl.blau	KÜBLER SHIRTS	151
5022 6330	48	Kapuzen-Sweatjacke	Dunkelblau	KÜBLER SHIRTS	151
5022 6330	55	Kapuzen-Sweatjacke	Mittelrot	KÜBLER SHIRTS	151
5022 6330	65	Kapuzen-Sweatjacke	Moosgrün	KÜBLER SHIRTS	151
5022 6330	95	Kapuzen-Sweatjacke	Mittelgrau	KÜBLER SHIRTS	151
5022 6330	97	Kapuzen-Sweatjacke	Anthrazit	KÜBLER SHIRTS	151
5022 6330	99	Kapuzen-Sweatjacke	Schwarz	KÜBLER SHIRTS	151
5023 6330	10	Sweatshirt	Weiß	KÜBLER SHIRTS	150
5023 6330	25	Sweatshirt	Sandbraun	KÜBLER SHIRTS	150
5023 6330	46	Sweatshirt	Kbl.blau	KÜBLER SHIRTS	150
5023 6330	48	Sweatshirt	Dunkelblau	KÜBLER SHIRTS	150
5023 6330	55	Sweatshirt	Mittelrot	KÜBLER SHIRTS	150
5023 6330	65	Sweatshirt	Moosgrün	KÜBLER SHIRTS	150
5023 6330	95	Sweatshirt	Mittelgrau	KÜBLER SHIRTS	150
5023 6330	97	Sweatshirt	Anthrazit	KÜBLER SHIRTS	150
5023 6330	99	Sweatshirt	Schwarz	KÜBLER SHIRTS	150
5024 6238	10	T-Shirt Damen	Weiß	KÜBLER SHIRTS	145
5024 6238	25	T-Shirt Damen	Sandbraun	KÜBLER SHIRTS	145
5024 6238	46	T-Shirt Damen	Kbl.blau	KÜBLER SHIRTS	145
5024 6238	48	T-Shirt Damen	Dunkelblau	KÜBLER SHIRTS	145

Artikel	Farbnr.	Artikelbezeichnung	Farbbezeichnung	Produktlinie	S.
5024 6238	55	T-Shirt Damen	Mittelrot	KÜBLER SHIRTS	145
5024 6238	65	T-Shirt Damen	Moosgrün	KÜBLER SHIRTS	145
5024 6238	95	T-Shirt Damen	Mittelgrau	KÜBLER SHIRTS	145
5024 6238	97	T-Shirt Damen	Anthrazit	KÜBLER SHIRTS	145
5024 6238	99	T-Shirt Damen	Schwarz	KÜBLER SHIRTS	145
5025 6240	10	Longsleeve	Weiß	KÜBLER SHIRTS	150
5025 6240	25	Longsleeve	Sandbraun	KÜBLER SHIRTS	150
5025 6240	46	Longsleeve	Kbl.blau	KÜBLER SHIRTS	150
5025 6240	48	Longsleeve	Dunkelblau	KÜBLER SHIRTS	150
5025 6240	55	Longsleeve	Mittelrot	KÜBLER SHIRTS	150
5025 6240	65	Longsleeve	Moosgrün	KÜBLER SHIRTS	150
5025 6240	95	Longsleeve	Mittelgrau	KÜBLER SHIRTS	150
5025 6240	97	Longsleeve	Anthrazit	KÜBLER SHIRTS	150
5025 6240	99	Longsleeve	Schwarz	KÜBLER SHIRTS	150
5026 6239	10	Polo Damen	Weiß	KÜBLER SHIRTS	148
5026 6239	25	Polo Damen	Sandbraun	KÜBLER SHIRTS	148
5026 6239	46	Polo Damen	Kbl.blau	KÜBLER SHIRTS	148
5026 6239	48	Polo Damen	Dunkelblau	KÜBLER SHIRTS	148
5026 6239	55	Polo Damen	Mittelrot	KÜBLER SHIRTS	148
5026 6239	65	Polo Damen	Moosgrün	KÜBLER SHIRTS	148
5026 6239	95	Polo Damen	Mittelgrau	KÜBLER SHIRTS	148
5026 6239	97	Polo Damen	Anthrazit	KÜBLER SHIRTS	148
5026 6239	99	Polo Damen	Schwarz	KÜBLER SHIRTS	148
5030 6336	48	Polo	Dunkelblau	KÜBLER CASUAL	142
5030 6338	97	Polo	Anthrazit	KÜBLER CASUAL	142
5031 6413	48	Kapuzen-Sweatjacke	Dunkelblau	KÜBLER CASUAL	141
5031 6414	97	Kapuzen-Sweatjacke	Anthrazit	KÜBLER CASUAL	141
5032 6337	48	Sweatjacke	Dunkelblau	KÜBLER CASUAL	141
5032 6337	97	Sweatjacke	Anthrazit	KÜBLER CASUAL	141
5042 8227	34	Polo	Warngelb	KÜBLER REFLECTIQ SHIRTS	154
5042 8227	37	Polo	Warnorange	KÜBLER REFLECTIQ SHIRTS	154
5042 8227	54	Polo	Warnrot	KÜBLER REFLECTIQ SHIRTS	154
5043 8227	34	T-Shirt	Warngelb	KÜBLER REFLECTIQ SHIRTS	154
5043 8227	37	T-Shirt	Warnorange	KÜBLER REFLECTIQ SHIRTS	154
5043 8227	54	T-Shirt	Warnrot	KÜBLER REFLECTIQ SHIRTS	154
5045 8227	34	Longsleeve	Warngelb	KÜBLER REFLECTIQ SHIRTS	155
5045 8227	37	Longsleeve	Warnorange	KÜBLER REFLECTIQ SHIRTS	155
5045 8227	54	Longsleeve	Warnrot	KÜBLER REFLECTIQ SHIRTS	155
5046 8344	34	Zip-Sweatshirt	Warngelb	KÜBLER REFLECTIQ SHIRTS	155
5046 8344	37	Zip-Sweatshirt	Warnorange	KÜBLER REFLECTIQ SHIRTS	155
5046 8344	54	Zip-Sweatshirt	Warnrot	KÜBLER REFLECTIQ SHIRTS	155
5124 6238	10	T-Shirt	Weiß	KÜBLER SHIRTS	145
5124 6238	25	T-Shirt	Sandbraun	KÜBLER SHIRTS	145
5124 6238	46	T-Shirt	Kbl.blau	KÜBLER SHIRTS	145
5124 6238	48	T-Shirt	Dunkelblau	KÜBLER SHIRTS	145
5124 6238	55	T-Shirt	Mittelrot	KÜBLER SHIRTS	145
5124 6238	65	T-Shirt	Moosgrün	KÜBLER SHIRTS	145
5124 6238	95	T-Shirt	Mittelgrau	KÜBLER SHIRTS	145
5124 6238	97	T-Shirt	Anthrazit	KÜBLER SHIRTS	145
5124 6238	99	T-Shirt	Schwarz	KÜBLER SHIRTS	145
5126 6239	10	Polo	Weiß	KÜBLER SHIRTS	149
5126 6239	25	Polo	Sandbraun	KÜBLER SHIRTS	149
5126 6239	46	Polo	Kbl.blau	KÜBLER SHIRTS	149
5126 6239	48	Polo	Dunkelblau	KÜBLER SHIRTS	149
5126 6239	55	Polo	Mittelrot	KÜBLER SHIRTS	149
5126 6239	65	Polo	Moosgrün	KÜBLER SHIRTS	149
5126 6239	95	Polo	Mittelgrau	KÜBLER SHIRTS	149
5126 6239	97	Polo	Anthrazit	KÜBLER SHIRTS	149
5126 6239	99	Polo	Schwarz	KÜBLER SHIRTS	149
5127 6243	10	T-Shirt Print	Weiß	KÜBLER SHIRTS	143
5128 6244	48	T-Shirt Print	Dunkelblau	KÜBLER SHIRTS	143
5128 6244	99	T-Shirt Print	Schwarz	KÜBLER SHIRTS	143
5224 6238	46	T-Shirt Jungen	Kbl.blau	KÜBLER SHIRTS	147
5225 6238	52	T-Shirt Mädchen	Pink	KÜBLER SHIRTS	147
5407 6224	46	T-Shirt	Kbl.blau	KÜBLER SHIRTS	146
5407 6224	95	T-Shirt	Mittelgrau	KÜBLER SHIRTS	146
5407 6224	99	T-Shirt	Schwarz	KÜBLER SHIRTS	146
7207 8340	3497	Weste	Warngelb   Anthrazit	KÜBLER REFLECTIQ	120
7207 8340	3746	Weste	Warnorange   Kbl.blau	KÜBLER REFLECTIQ	120
7207 8340	3748	Weste	Warnorange   Dunkelblau	KÜBLER REFLECTIQ	120
7207 8340	3765	Weste	Warnorange   Moosgrün	KÜBLER REFLECTIQ	120
7207 8340	3797	Weste	Warnorange   Anthrazit	KÜBLER REFLECTIQ	120
7207 8341	5499	Weste	Warnrot   Schwarz	KÜBLER REFLECTIQ	120
7250 5365	1097	Weste	Weiß   Anthrazit	KÜBLER ACTIVIQ	35
7250 5365	2599	Weste	Sandbraun   Schwarz	KÜBLER ACTIVIQ	35
7250 5365	4699	Weste	Kbl.blau   Schwarz	KÜBLER ACTIVIQ	35

## ARTIKELÜBERSICHT

Artikel	Farbnr.	Artikelbezeichnung	Farbbezeichnung	Produktlinie	S.
7250 5365 4897		Weste	Dunkelblau   Anthrazit	KÜBLER ACTIVIQ	35
7250 5365 5599		Weste	Mittelrot   Schwarz	KÜBLER ACTIVIQ	35
7250 5365 6599		Weste	Moosgrün   Schwarz	KÜBLER ACTIVIQ	35
7250 5365 6699		Weste	Oliv   Schwarz	KÜBLER ACTIVIQ	35
7250 5365 97		Weste	Anthrazit	KÜBLER ACTIVIQ	35
7250 5365 9799		Weste	Anthrazit   Schwarz	KÜBLER ACTIVIQ	35
7250 5365 99		Weste	Schwarz	KÜBLER ACTIVIQ	35
7250 5365 9997		Weste	Schwarz   Anthrazit	KÜBLER ACTIVIQ	35
7348 3411 9799		Weste	Anthrazit   Schwarz	IMAGE DRESS NEW DESIGN	69
7406 3333 46		Hemd langarm	Kbl.blau	KÜBLER SHIRTS	152
7406 3333 55		Hemd langarm	Mittelrot	KÜBLER SHIRTS	152
7406 3333 95		Hemd langarm	Mittelgrau	KÜBLER SHIRTS	152
7406 3333 97		Hemd langarm	Anthrazit	KÜBLER SHIRTS	152
7406 3333 99		Hemd langarm	Schwarz	KÜBLER SHIRTS	152
7506 3333 46		Hemd kurzarm	Kbl.blau	KÜBLER SHIRTS	153
7506 3333 95		Hemd kurzarm	Mittelgrau	KÜBLER SHIRTS	153
7506 3333 97		Hemd kurzarm	Anthrazit	KÜBLER SHIRTS	153
7506 3333 99		Hemd kurzarm	Schwarz	KÜBLER SHIRTS	153
7L48 5365 4695		Weste	Kbl.blau   Mittelgrau	KÜBLER VITA MIX	49
7L48 5365 4846		Weste	Dunkelblau   Kbl.blau	KÜBLER VITA MIX	49
7L48 5365 9799		Weste	Anthrazit   Schwarz	KÜBLER VITA MIX	49
8001 9414 9995		Arbeitshandschuhe	Schwarz   Mittelgrau	ZUBEHÖR	159
8002 1311 25		Schürze	Sandbraun	ZUBEHÖR	161
8002 1311 65		Schürze	Moosgrün	ZUBEHÖR	161
8002 1313 48		Schürze	Dunkelblau	ZUBEHÖR	161
8002 1314 46		Schürze	Kbl.blau	ZUBEHÖR	161
8015 9316 9997		Funktionssocken, Doppelpack	Schwarz   Anthrazit	ZUBEHÖR	159
8016 9213 9997		Funktionsunterhemd	Schwarz   Anthrazit	ZUBEHÖR	158
8017 9213 9997		Funktionsunterhose	Schwarz   Anthrazit	ZUBEHÖR	158
8104 9214 99		Multifunktionsstuch	Schwarz	ZUBEHÖR	159
8107 9120 99		Kniepolster Multinorm	Schwarz	ZUBEHÖR	160
8108 9119 45		Kniepolster	Mittelblau	ZUBEHÖR	160
8109 9317 99		Reisetrolley	Schwarz	ZUBEHÖR	161
8204 9315 97		Strickmütze	Anthrazit	ZUBEHÖR	157
8220 1331 91		Basecap mit Emblem	Hellgrau	ZUBEHÖR	156
8220 1332 99		Basecap mit Emblem	Schwarz	ZUBEHÖR	156
8221 1331 91		Basecap mit Stickerei	Hellgrau	ZUBEHÖR	156
8221 1332 99		Basecap mit Stickerei	Schwarz	ZUBEHÖR	156
8222 5232 49		Trucker Cap mit Stickerei	Marine	ZUBEHÖR	156
8301 9112 99		Gürtel kratzfrei	Schwarz	ZUBEHÖR	157
8302 9319 99		Stretchgürtel mit Dorn-Schließe	Schwarz	ZUBEHÖR	157
8303 9217 99		Stretchgürtel mit Flaschenöffner	Schwarz	ZUBEHÖR	157
8304 9122 99		Schutzbrille	Schwarz	ZUBEHÖR	161
8392 8322 48		Kapuze	Dunkelblau	KÜBLER PROTECTIQ	106
8392 8322 97		Kapuze	Anthrazit	KÜBLER PROTECTIQ	106
8395 8346 34		Kapuze	Warngelb	KÜBLER PROTECTIQ HIGH VIS	112
8395 8346 37		Kapuze	Warnorange	KÜBLER PROTECTIQ HIGH VIS	112
8399 9124 99		Gürtel flammfest	Schwarz	ZUBEHÖR	157
8401 9111 99		Ledergürtel	Schwarz	ZUBEHÖR	157
8401 9113 99		Gürtel aus Kofferband	Schwarz	ZUBEHÖR	157
8807 9121 34		Zipper-Set Neon	Warngelb	ZUBEHÖR	160
8807 9121 37		Zipper-Set Neon	Warnorange	ZUBEHÖR	160
8807 9121 54		Zipper-Set Neon	Warnrot	ZUBEHÖR	160

## GEWEBEÜBERSICHT

Nr.	Gewebebezeichnung	Materialzusammensetzung	Gewicht in g/m <sup>2</sup>
1311	Baumwollkörper	100% Baumwolle	230
1313	Baumwollkörper - Fischgrat	100% Baumwolle	260
1314	Baumwollkörper	100% Baumwolle	285
1414	Baumwollkörper	100% Baumwolle	330
1571	Baumwollkörper - Denim	100% Baumwolle, [ca. 14,5 oz/yds <sup>2</sup> , ca. 490 g/m <sup>2</sup> ]	490
3311	Verstärkte Baumwolle	60% Baumwolle, 40% Polyester	240
3314	Verstärkte Baumwolle	65% Baumwolle, 35% Polyester	260
3315	Verstärkte Baumwolle - Broken Twill	65% Baumwolle, 35% Polyester	295
3333	Mischgewebe - Körper	80% Baumwolle, 20% Polyester	220
3411	Verstärkte Baumwolle	65% Baumwolle, 35% Polyester	320
3421	Verstärkte Baumwolle	65% Baumwolle, 35% Polyester	305
5227	Ultrasoftshell	100% Polyester	180
5231	Mischgewebe - Körper	50% Baumwolle, 50% Polyester	180
5312	Mischgewebe - Körper	65% Polyester, 35% Baumwolle	245
5346	Mischgewebe - Körper	65% Polyester, 35% Baumwolle	245
5353	Mischgewebe - Ripstop + FC	65% Polyester, 35% Baumwolle	265
5365	Mischgewebe - Körper	65% Polyester, 35% Baumwolle	270
5370	Mischgewebe - Körper	65% Polyester, 35% Baumwolle	295
5413	Mischgewebe - Körper + FC	65% Polyester, 35% Baumwolle	300
5881	Mischgewebe - Multinorm	64% Baumwolle, 35% Polyester, 1% antistatische Faser	350
6211	Single-Jersey	65% Baumwolle, 35% Polyester	160
6213	Piqué	65% Baumwolle, 35% Polyester	190
6224	Single-Jersey	100% Baumwolle	150
6238	Single-Jersey	50% Baumwolle, 50% Polyester	160
6239	Piqué	50% Baumwolle, 50% Polyester	200
6240	Single-Jersey	50% Baumwolle, 50% Polyester	190
6243	Single-Jersey	100% Baumwolle	160
6244	Single-Jersey	100% Baumwolle	200
6330	Jersey geraut	50% Baumwolle, 50% Polyester	300
6336	Piqué	95% Baumwolle, 5% Elastan	240
6337	Single-Jersey	57% Baumwolle, 38% Polyester, 5% Elastan	265
6338	Piqué	57% Baumwolle, 38% Polyester, 5% Elastan	240
6413	Jersey geraut	80% Baumwolle, 20% Polyester	320
6414	Jersey geraut	60% Baumwolle, 40% Polyester	320
6472	Mischgewebe - Denim	99% Baumwolle, 1% Elastan	360
6575	Mischgewebe - Denim	98% Baumwolle, 2% Elastan [ca. 12,5 oz/yds <sup>2</sup> , ca. 420g/m <sup>2</sup> ]	420
6613	Fleece - Multinorm	48% Modacryl, 32% Baumwolle, 18% Polyester, 2% antistatische Faser	360
7323	Softshell	100% Polyester	230
8227	Single-Jersey	50% Baumwolle, 50% Polyester	180
8228	Mischgewebe + PU Beschichtung	100% Polyester	200
8311	Mischgewebe - Warnschutz	75% Polyester, 25% Baumwolle	270
8313	Mischgewebe - Multinorm	99% Meta-Aramid, 1% antistatische Faser	230
8322	Mischgewebe - Multinorm + PU	48% Modacryl, 34% Baumwolle, 17% Polyamid, 1% antistatische Faser	205
8332	Mischgewebe - Warnschutz + FC	80% Polyester, 20% Baumwolle	220
8335	Mischgewebe - Warnschutz	85% Polyester, 15% Baumwolle	230
8339	Fleece - Warnschutz	100% Polyester	270
8340	Mischgewebe - Warnschutz	50% Baumwolle, 50% Polyester	270
8341	Mischgewebe - Warnschutz	85% Polyester, 15% Baumwolle	270
8343	Mischgewebe - Warnschutz	60% Baumwolle, 40% Polyester	230
8344	Trikot - Warnschutz	65% Polyester, 35% Baumwolle	300
8345	Mischgewebe - Multinorm	36% Modacryl, 33% Polyester, 30% Aramid, 1% antistatische Faser	260
8346	Mischgewebe - Multinorm	36% Modacryl, 33% Polyester, 30% Aramid, 1% antistatische Faser	300
8413	Mischgewebe - Multinorm	64% Baumwolle, 35% Polyester, 1% antistatische Faser	350
8420	Mischgewebe - Multinorm + FC	31% Polyester, 28% Modacryl, 20% Aramid, 20% Viskose FR, 1% antistatische Faser	320
8427	Softshell - Bi-Stretch	100% Polyester	310
8428	Mischgewebe - Multinorm + FC	47% Modacryl, 32% Baumwolle, 20% Polyamid, 1% antistatische Faser	320
9213	Gewirke	70% Polypropylen, 22% Polyamid, 8% Elastan	155
9214	Gewirke	100% Polyester	145
9314	Mischgewebe - Cordura	55% Baumwolle, 45% Polyamid	260
9315	Gewirke	100% Polyacryl	300
9316	Gewirke - COOLMAX®	36% Polyamid, 25% Wolle [Schafwolle], 22% andere Fasern, 16% Polypropylen, 1% Elastan	300
9414	Mischgewirke	93% Polyester, 7% Elastan	300

GRÖSSENTABELLE

MASSE UND GRÖSSEN AUF EINEN BLICK

Normale Herrengrößen															
1 Körperhöhe	172-176	173-177	174-178	175-179	176-180	177-181	178-182	179-183	180-184	181-185	182-186	183-187	184-188	185-189	186-190
2 Brustumfang	74-77	78-81	82-85	86-89	90-93	94-97	98-102	103-106	107-110	111-114	115-118	119-122	123-126	127-130	131-134
3 Bundumfang	65-68	69-72	73-76	77-80	81-84	85-88	89-92	93-96	97-101	102-106	107-111	112-116	117-121	122-126	127-131
4 Hüftumfang	82-84	85-87	88-91	92-94	95-97	98-101	102-104	105-107	108-110	111-113	114-116	117-119	120-123	124-126	127-130
5 Schrittlänge	71	73	75	76	78	80	82	84	84	85	85	86	86	87	87
6 Ärmellänge	58-60	60-62	60-62	61-63	61-63	62-64	63-65	64-66	65-67	66-68	66-68	67-69	67-69	67-69	67-69
Bestellgrößen	38	40	42	44	46	48	50	52	54	56	58	60	62	64	66
Bestellgrößen Inch waist	27	28	29	30	32	33	34	36	38	40	42	44	46	48	50
Bestellgrößen Inch inseam length	29	29	30	30	30	31	32	33	33	34	34	35	35	35	35

Schlanke Herrengrößen															
1 Körperhöhe		182-186	182-186	182-186	182-186	184-188	187-191	190-194	190-194	193-197	193-197				
2 Brustumfang		82-85	86-89	90-93	94-97	98-102	103-106	105-110	111-114	115-118	119-122				
3 Bundumfang		69-72	73-76	77-80	81-84	85-88	89-92	93-97	98-101	102-106	107-112				
4 Hüftumfang		88-91	92-94	95-97	98-101	102-104	105-107	108-110	111-113	114-116	117-119				
5 Schrittlänge		81	82	84	86	88	90	90	91	91	92				
6 Ärmellänge		63-65	64-66	64-66	65-67	66-68	67-69	68-70	69-71	69-71	70-72				
Bestellgrößen		84	88	90	94	98	102	106	110	114	118				
Bestellgrößen Inch waist		29	30	31	32	34	36	38	39	40	42				
Bestellgrößen Inch inseam length		32	33	33	34	34	35	36	36	37	37				

Untersetzte Herrengrößen															
1 Körperhöhe	166-171	166-171	166-171	166-171	166-171	168-173	172-174	174-176	175-177	176-178	177-179	178-180	179-181	180-182	
2 Brustumfang	74-77	78-81	82-85	86-89	90-93	94-97	98-102	103-106	105-110	111-114	115-118	119-122	123-126	127-130	131-134
3 Bundumfang	68-71	72-76	77-80	81-84	85-88	89-92	93-96	97-101	102-106	107-111	112-116	117-121	122-126	127-131	132-136
4 Hüftumfang	82-84	85-87	88-91	92-94	95-97	98-101	102-104	105-107	108-110	111-113	114-116	117-119	120-123	124-126	127-130
5 Schrittlänge	68	70	72	73	75	77	79	81	81	82	82	83	83	84	84
6 Ärmellänge	56-58	58-60	58-60	59-61	59-61	60-62	61-63	62-64	63-65	64-66	64-66	65-67	65-67	65-67	65-67
Bestellgrößen	19	20	21	22	23	24	25	26	27	28	29	30	31	32	33
Bestellgrößen Inch waist	28	30	31	32	33	34	36	38	40	42	44	46	47	48	50
Bestellgrößen Inch inseam length	27	28	28	29	29	30	31	31	32	32	32	33	33	34	34

Kurze untersetzte Herrengrößen (Schrittlänge um 5 cm zu untersetzten Größen gekürzt – gilt für Formen 2207, 2208, 2407, 3207)															
1 Körperhöhe	157-167	157-167	157-167	157-167	157-167	157-167	157-167	157-167	157-167	157-167	157-167	157-167	157-167	168-173	168-173
2 Brustumfang	74-77	78-81	82-85	86-89	90-93	94-97	98-102	103-106	105-110	111-114	115-118	119-122	123-126	127-130	131-134
3 Bundumfang	68-71	72-76	77-80	81-84	85-88	89-92	93-96	97-101	102-106	107-111	112-116	117-121	122-126	127-131	132-136
4 Hüftumfang	81-84	85-88	89-92	93-96	97-100	101-104	105-108	109-112	113-116	117-120	121-124	125-128	129-132	133-136	137-141
5 Schrittlänge	63	65	67	68	70	72	74	76	76	77	77	78	78	79	79
6 Ärmellänge	56-58	58-60	58-60	59-61	59-61	60-62	61-63	62-64	63-65	64-66	64-66	65-67	65-67	65-67	65-67
Bestellgrößen	19K	20K	21K	22K	23K	24K	25K	26K	27K	28K	29K	30K	31K	32K	33K
Bestellgrößen Inch waist	28	30	31	32	33	34	36	38	40	42	44	46	47	48	50
Bestellgrößen Inch inseam length	25	26	26	27	27	28	29	29	30	30	30	31	31	32	32

Normale Damengrößen															
1 Körperhöhe					165-174	165-174	165-174	165-174	165-174	165-174	165-174	165-174	165-174	165-174	165-174
2 Brustumfang					82-85	86-89	90-93	94-97	98-102	103-107	108-113	114-119	120-125	126-131	132-137
3 Bundumfang					66-69	70-73	74-77	78-81	82-85	86-89	90-95	96-101	102-107	108-113	114-119
4 Hüftumfang					93-95	96-98	99-101	102-105	105-107	108-112	113-116	117-121	122-126	127-131	132-136
5 Schrittlänge					78	78	78	78	78	78	78	78	78	78	78
6 Ärmellänge					60-62	60-62	60-62	60-62	61-63	61-63	61-63	61-63	62-64	62-64	62-64
Bestellgrößen					34	36	38	40	42	44	46	48	50	52	54
Bestellgrößen Inch waist					26	28	30	32	34	35	38	40	43	46	48
Bestellgrößen Inch inseam length					32	32	32	32	32	32	32	32	32	32	32

Unisex Größenzuordnung Damen und Herren								
Bestellgrößen Damen	XS	S	M	L	XL	XXL	3XL	4XL
Normale Größen	30/32	34/36	38/40	42/44	46/48	50/52	54/56	58/60
Bestellgrößen Herren	XS	S	M	L	XL	XXL	3XL	4XL
Normale Größen	40/42	44/46	48/50	52/54	56/58	60/62	64/66	68/70
Schlanke Größen		88/90	94/98	102/106	110/114	118		
Untersetzte Größen			24	25/26	27/28	29		
Bauch Größen				51	53/55	57/59	61/63	65/67
Kragenweite		37/38	39/40	41/42	43/44	45/46	47/48	49/50

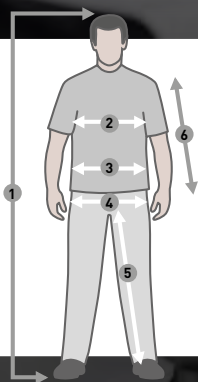
Umrechnungstabelle Damen/Herren									
Damen	38	40	42	44	46	48	50	52	54
Herren	46	48	50	52	54	56	58	60	62
Kinder									
Normal	98/104	110/116	122/128	134/140	146/152	158/164			
Oberweite	55-58	59-62	63-66	67-72	73-79	79-84			
Bundweite	48-51	52-55	56-59	60-63	64-69	70-75			
Gesäßweite	55-59	60-64	65-71	72-78	79-85	86-92			
Schrittlänge	39-45	46-52	53-59	60-66	67-73	74-80			

# Immer perfekt ausgerüstet.

Mit den WEATHER-Produkten von KÜBLER.

Aktuelles Infomaterial zum Herunterladen finden Sie unter: [www.kuebler.eu](http://www.kuebler.eu)

In unserem Wetterkatalog finden Sie alles für das Arbeiten unter Extrembedingungen – ob Kälte, Nässe, Wind oder Dunkelheit. Erleben Sie die perfekten Ergänzungen unserer Workwear für die kalte Jahreszeit online unter [www.kuebler.eu](http://www.kuebler.eu) oder als Print-Version per Post.



## RICHTIG MASSNEHMEN:

1. Körperhöhe: ohne Schuhe, vom Scheitel bis zur Sohle messen.
2. Brustumfang: unterhalb der Arme, über der stärksten Stelle der Brust waagrecht um den Körper messen.
3. Bundweite: ohne zu schnüren rings um Taille messen.
4. Hüftweite: Maßband waagrecht um die stärkste Stelle der Hüfte führen und messen.
5. Schrittlänge: Innenseite vom Schritt bis zum Saumabschluss messen.
6. Ärmellänge: mit leicht angewinkelten Armen von Schulterkugel über Ellenbogen bis Handgelenkknochen messen.

Zu Punkt 3: Bundweite in der Position des Hosenbundes gemessen

# Alles auf einen Klick

---

Ob in unserer digitalen Produktwelt, per App oder in den sozialen Netzwerken – bleiben Sie immer auf dem Laufenden und nutzen Sie unsere zahlreichen Online-Angebote. Kataloge, Broschüren und Preislisten stehen zum bequemen Download bereit, unsere Produkte können dank 360°-Animationen und Zoom-Funktion noch detaillierter entdeckt und im Händlershop schnell und einfach bestellt werden.

Aktuell aufbereitete Artikelstammdaten stellen wir Ihnen über den VTH-eData-Pool zur Verfügung.



[www.VTH-eData-Pool.de](http://www.VTH-eData-Pool.de)

Alle unsere Briefe werden mit GOGREEN von Deutsche Post DHL versendet.



Der klimaneutrale Versand mit der Deutschen Post



**Paul H. Kübler**  
**Bekleidungswerk GmbH & Co. KG**  
Jakob-Schüle-Str. 11-25  
D-73655 Plüderhausen

Fon +49 7181 80 03-0  
Fax +49 7181 80 03-31

[info@kuebler.eu](mailto:info@kuebler.eu)  
[www.kuebler.eu](http://www.kuebler.eu)

Folgen Sie uns auf:



KÜBLER Workwear App:



Gültig ab 01.08.2019