

Fashion for your profession

GESAMTKATALOG 2018/2019

DE

 **PLANAM**



ANZIEHEN, LOSLEGEN, WOHLFÜHLEN

WOHLFÜHLEN



Inhalt

PERSÖNLICHE SCHUTZAUSRÜSTUNG

| | |
|-----------------------------|-----|
| ■ Major Protect | 007 |
| ■ Weld Shield | 027 |
| ■ Hitze-/Schweißerschutz | 039 |
| ■ Warnschutz | 057 |
| ■ Plaline Warnschutz | 113 |
| ■ Kühl-/Gefrierhaus | 127 |
| ■ Timberguard Schnittschutz | 149 |

MISCHGEWEBE (MEHRFARBIG)

| | |
|---------------------------------|-----|
| ■ Plaline Arbeitskleidung | 161 |
| ■ Canvas 320 Arbeitskleidung | 191 |
| Neu! ■ DuraWork Arbeitskleidung | 215 |
| ■ Basalt Arbeitskleidung | 231 |
| ■ Basalt Neon Arbeitskleidung | 253 |
| ■ Junior Kinderkleidung | 265 |
| ■ Highline Arbeitskleidung | 281 |
| ■ Visline Arbeitskleidung | 315 |
| ■ Tristep Arbeitskleidung | 333 |

MISCHGEWEBE (EINFARBIG)

| | |
|--------------------------|-----|
| ■ Food Arbeitskleidung | 351 |
| ■ MG 260 Arbeitskleidung | 379 |
| ■ Damen Arbeitskleidung | 395 |

BAUMWOLLE UND VERSTÄRKTE BAUMWOLLE

| | |
|--------------------------|-----|
| ■ Damen Arbeitskleidung | 395 |
| ■ MG 290 Arbeitskleidung | 413 |
| ■ BW 290 Arbeitskleidung | 429 |
| ■ BW 270 Arbeitskleidung | 453 |
| ■ Junior Kinderkleidung | 265 |

KOMBINATIONSMÖGLICHKEITEN

| | |
|------------------------|-----|
| Neu! ■ Funktionswäsche | 469 |
| ■ Hemden | 491 |
| Neu! ■ Casual | 507 |
| ■ Dark Denim | 519 |
| ■ Zubehör | 531 |

INFORMATIONEN

| | |
|-------------------|-----|
| ■ Service | 547 |
| ■ Normen | 555 |
| ■ Pflegehinweise | 565 |
| ■ Mediendatenbank | 569 |
| ■ Größentabellen | 570 |

A bis Z

| | |
|--|-----|
| ■ Basalt Arbeitskleidung Herren | 231 |
| ■ Basalt Outdoor Herren | 244 |
| ■ Basalt Neon Arbeitskleidung Herren | 253 |
| ■ Basalt Neon Outdoor Herren | 262 |
| ■ BW 270 Arbeitskleidung Herren | 453 |
| ■ BW 290 Arbeitskleidung Herren | 429 |
| ■ Canvas 320 Arbeitskleidung Herren | 191 |
| ■ Canvas 320 Outdoor Herren | 206 |
| Neu! ■ Casual Damen | 514 |
| ■ Casual Herren | 507 |
| ■ Damen Arbeitskleidung | 395 |
| ■ Dark Denim Herren | 519 |
| Neu! ■ DuraWork Arbeitskleidung Herren | 215 |
| Neu! ■ DuraWork Outdoor Herren | 228 |
| ■ Food Arbeitskleidung Damen | 370 |
| ■ Food Arbeitskleidung Herren | 351 |
| Neu! ■ Funktionsunterwäsche Herren | 469 |
| ■ Gefrierhaus Herren Schutzkleidung | 142 |
| ■ Hemden Herren | 491 |
| ■ Highline Arbeitskleidung Damen | 300 |
| ■ Highline Arbeitskleidung Herren | 281 |
| ■ Highline Outdoor Herren | 308 |
| ■ Hitze-/Schweißerschutzkleidung Herren | 039 |
| ■ Junior Kinderkleidung | 265 |
| ■ Kühlhaus Herren Schutzkleidung | 127 |
| ■ Major Protect Herren Multischutzkleidung | 007 |
| ■ MG 260 Arbeitskleidung Herren | 379 |
| ■ MG 290 Arbeitskleidung Herren | 413 |
| ■ Plaline Arbeitskleidung Herren | 161 |
| ■ Plaline Outdoor Herren | 178 |
| ■ Plaline Warnschutz Outdoor Herren | 124 |
| ■ Plaline Warnschutzkleidung Herren | 113 |
| ■ Timberguard Schnittschutzkleidung Herren | 149 |
| ■ Tristep Arbeitskleidung Herren | 333 |
| ■ Visline Arbeitskleidung Herren | 315 |
| ■ Warn-/Wetterschutzkleidung Herren | 098 |
| ■ Warnschutz Herrenkleidung | 057 |
| ■ Weld Shield Herren Multischutzkleidung | 027 |
| ■ Zubehör Mützen | 536 |
| ■ Zubehör Schals | 537 |
| ■ Zubehör Sonstiges | 542 |

ARBEITSBEKLEIDUNG VON PLANAM – EINE MARKE, DIE PASST

Ob Funkenflug oder extreme Kälte, starker Regen oder Dunkelheit – wer täglich unter besonderen Bedingungen arbeitet, braucht dabei optimale Kleidung. Als mittelständisches, inhabergeführtes Unternehmen kennen wir bei PLANAM die Bedürfnisse von Alltagshelden, die vollen Einsatz zeigen. Deshalb haben wir Berufs- und Arbeitsbekleidung entworfen, die sie schützen und auf ihre hohen Ansprüche zugeschnitten sind. Unsere Sortimente sind nicht nur bequem und praktisch, sondern überzeugen gleichzeitig mit starkem Design und Accessoires bis ins Detail.

Von unserem Standort im ostwestfälischen Herzbrock-Clarholz betreuen wir als führendes Unternehmen für Berufs- und Arbeitsschutzbekleidung Kunden aus über zehn Ländern. Schnelle Lieferzeiten, große Bestellvolumen und komplexe Logistiklösungen sind für uns kein Problem: Dank unseres

großen Firmenareals von 55.000 m², unserer modernen Hochregallager sowie unserer komplexen EDV-Steuerung halten wir stets über 2,5 Millionen Bekleidungsteile für unsere Kunden bereit und bearbeiten jährlich etwa 150.000 Aufträge. Innerhalb von 24 Stunden ist das gewünschte Produkt bei Ihnen vor Ort. Haben wir unsere Arbeit getan, können Sie richtig loslegen.

Wir bei PLANAM bleiben immer in Bewegung: Unsere Spezialisten beschäftigen sich stets mit den aktuellen Einflüssen auf unsere Märkte und den zukünftigen Veränderungen für Arbeitsplätze, Arbeitskräfte und ihre Tätigkeiten. So erkennen wir die Bedürfnisse und Wünsche unserer Kunden schnell – und entwickeln neue Stoffkompositionen, optimieren unsere Beratungsstrategien und passen unsere Arbeitsprozesse den Ansprüchen der digi-



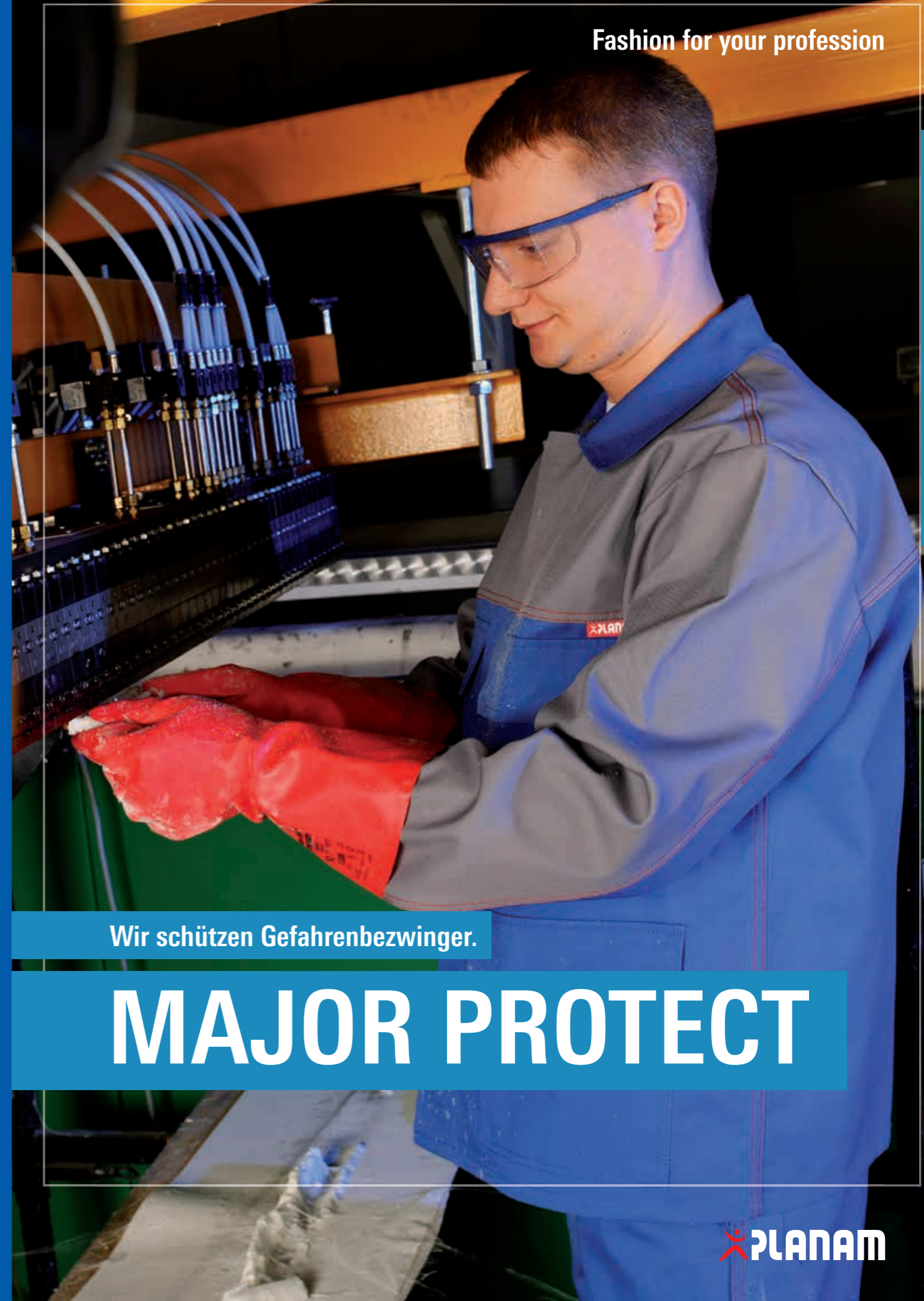
ALLE SORTIMENTE 2018/19

Das komplette PLANAM-Sortiment
finden Sie mit animierten Bildern hier:



 PLANAM

Fashion for your profession



Wir schützen Gefahrenbezwinger.

MAJOR PROTECT

 PLANAM

MAJOR PROTECT

DER SUPERSCHUTZ



Wer täglich der Gefahr ins Auge sieht, freut sich über einen sicheren Begleiter. Bei der Arbeit mit Flammen, Chemikalien und Strom ist geprüfte Sicherheitskleidung das A und O. Höchsten Schutz durch zertifizierte Kleidung bietet PLANAM Major Protect.

Bei Major Protect ist der Name Programm: Die nach EN-Normen geprüfte Schutzbekleidung stellt sich zwischen Sie und die Gefahr. Sie schützt vor Hitze und Flammen und dient als Brennstopp nach Berührung mit einer Zündflamme. Außerdem bietet Major Protect Schutz vor flüssigen Aerosolen, leichten Spritzern und Sprays, wie sie zum Beispiel in der Chemie- und Erdölindustrie vorkommen. Im Niederspannungsbereich (Hausanschlusskästen) schützt die hochwirksame Kollektion vor den Auswirkungen eines Störlichtbogens, abgerundet wird die Bekleidung durch die antistatische Wirkung zur Vermeidung von Zündfunken in explosionsgefährdeter Umgebung.

Für eine gute Sichtbarkeit bei schlechten Sichtverhältnissen bietet PLANAM eine Erweiterung des Sortiments: PLANAM Major Protect Warnschutz.



MAJOR PROTECT

| | Major Protect Warnschutz | Major Protect |
|--------------------------|--|---|
| Material | 64 % Baumwolle, 35 % Polyester, 1 % Carbonfasern, 2/2 Diagonal-Köper, Flächengewicht ca. 370 g/m ² , antistatisch, flammhemmend und Fluorcarbon ausgerüstet | 64 % Baumwolle, 35 % Polyester, 1 % Carbonfasern, 2/2 Diagonal-Köper, Flächengewicht ca. 370 g/m ² , antistatisch, flammhemmend und Fluorcarbon ausgerüstet |
| Design | Reflexband 3M™ Scotchlite™ Reflexgewebe 8935 silber | |
| Farben | gelb/kornblau | kornblau/grau |
| Konfektionsgrößen | Normale Größen 42 – 44 – 46 – 48 – 50 – 52 – 54 56 – 58 – 60 – 62 – 64 Schlanke Größen 90 – 94 – 98 – 102 – 106 – 110 | Normale Größen 42 – 44 – 46 – 48 – 50 – 52 – 54 56 – 58 – 60 – 62 – 64 Schlanke Größen 90 – 94 – 98 – 102 – 106 – 110 |
| Pflegehinweise |  max. 50 Wäschen Die Fluorcarbon-Ausrüstung muss nach jeder Wäsche nachimprägniert werden. Den Waschzusatz Hydrob FC erhalten Sie bei uns im 10-kg-Gebinde. |  max. 50 Wäschen Die Fluorcarbon-Ausrüstung muss nach jeder Wäsche nachimprägniert werden. Den Waschzusatz Hydrob FC erhalten Sie bei uns im 10-kg-Gebinde. |



3M™ und Scotchlite™ sind Handelsmarken von 3M.

3M Scotchlite
Reflective Material

MAJOR PROTECT Warnschutz Jacke 1-lagig

Nicht zu übersehen

Die leichte, einlagige Jacke bietet doppelten Schutz: Sie werden gesehen und bleiben bei der Arbeit mit gefährlichen Stoffen gut geschützt.

Extras

- Frontverschluss mit Annähknöpfen
- 2 Brusttaschen mit Patten
- vordere Eingriffstaschen mit Patten
- je 2 Reflexstreifen um den Bauch und die Ärmel

Hinweis: Der Komplettschutz ist nur gewährleistet, wenn die Kleidung als Anzug getragen wird.

Konfektionsgrößen

Normale Größen

42 – 44 – 46 – 48 – 50 – 52 – 54 – 56 – 58 – 60 – 62 – 64

Schlanke Größen

90 – 94 – 98 – 102 – 106 – 110

Zertifikate und Normen



EN ISO 11611:
KL. 1 - A1



EN ISO 11612:
A1, B1, C1



EN 13034
TYP 6



EN 1149-3
EN 1149-5



EN 61482-1-2



DIN EN
ISO 20471




UV
PROTECT
80
UV STANDARD 801
UV 044776
TESTER ZULICH

3M Scotchlite®
Reflective Material



Durch die **überstehenden Taschenpatte** verirrt sich keine Schweißperle in die Tasche.



Sicher eingehüllt dank verdeckter **Knopfleiste**



360° Betrachten Sie diesen Artikel von allen Seiten unter „Produkte“ auf planam.de



Farbvarianten



5202
gelb/kornblau

MAJOR PROTECT Warnschutz Bundhose

Das Pendant zur Jacke

Besonders an stark frequentierten Straßen und Plätzen muss Arbeitskleidung Signalwirkung haben. Ergänzend zur Major Protect Warnschutz Jacke bietet die Hose den Rundumschutz.

Extras

- Bund und Hosenschlitz mit Annähknöpfen zu verschließen
- 2 senkrechte vordere Eingrifftaschen
- 1 Oberschenkeltasche mit Patte links
- 1 Maßstabtasche mit Patte rechts
- 2 Gesäßtaschen mit Patten
- je 2 Reflexstreifen um das Bein

Hinweis: Der Komplettschutz ist nur gewährleistet, wenn die Kleidung als Anzug getragen wird.

Konfektionsgrößen

Normale Größen

42 – 44 – 46 – 48 – 50 – 52 – 54 – 56 – 58 – 60 – 62 – 64

Schlanke Größen

90 – 94 – 98 – 102 – 106 – 110



Wichtiges Werkzeug haben Sie dank der **Zollstocktasche** immer dabei.



360° Betrachten Sie diesen Artikel von allen Seiten unter „Produkte“ auf planam.de



Zertifikate und Normen



EN ISO 11611:
KL. 1 - A1



EN ISO 11612:
A1, B1, C1



EN 13034
TYP 6



EN 1149-3
EN 1149-5



EN 61482-1-2



DIN EN
ISO 20471



UV
PROTECT
80
UV STANDARD 801
UV 044776
TESTER ZULICH

3M Scotchlite[®]
Reflective Material

Farbvarianten



5222
gelb/kornblau

MAJOR PROTECT Warnschutz Latzhose

Strahlt über den ganzen Körper

Als Klassiker unter den Worker-Outfits bietet die Latzhose mehr Stauraum.

Extras

- Bundweitenverstellung durch Annähknöpfe
- Hosenschlitz mit Annähknöpfen
- Steckschnallen
- elastisches Rückenteil
- Latztasche mit Patte
- 1 Oberschenkeltasche mit Patte links
- 2 Gesäßtaschen mit Patten
- 2 senkrechte vordere Eingrifftaschen
- 1 Reflexstreifen am Bund
- je 2 Reflexstreifen um das Bein

Hinweis: Der Komplettschutz ist nur gewährleistet, wenn die Kleidung als Anzug getragen wird.

Konfektionsgrößen

Normale Größen

42 – 44 – 46 – 48 – 50 – 52 – 54 – 56 – 58 – 60 – 62 – 64

Schlanke Größen

90 – 94 – 98 – 102 – 106 – 110

Zertifikate und Normen



EN ISO 11611:
KL. 1 - A1



EN ISO 11612:
A1, B1, C1



EN 13034
TYP 6



EN 1149-3
EN 1149-5



EN 61482-1-2



DIN EN
ISO 20471



UV
PROTECT
80
UV STANDARD 801
UV 044776
TESTER ZULICH

3M Scotchlite®
Reflective Material



Perfekter Sitz durch das hochgezogene Rückenteil mit Trägerkreuz



Mehr Bewegungsfreiraum durch die seitliche **Bundweitenverstellung**



360° Betrachten Sie diesen Artikel von allen Seiten unter „Produkte“ auf planam.de



Farbvarianten



5232
gelb/kornblau

MAJOR PROTECT Jacke 1-lagig

Leicht zu tragen, optimaler Schutz

Optimale Bewegungsfreiheit und perfekter Schutz müssen dank der einlagigen Arbeitsjacke keine Gegensätze sein.

Extras

- Frontverschluss mit Annähknöpfen
- 2 Brusttaschen mit Patten
- 2 vordere Eingrifftaschen mit Patten

Hinweis: Der Komplettschutz ist nur gewährleistet, wenn die Kleidung als Anzug getragen wird.

Konfektionsgrößen

Normale Größen

42 – 44 – 46 – 48 – 50 – 52 – 54 – 56 – 58 – 60 – 62 – 64

Schlanke Größen

90 – 94 – 98 – 102 – 106 – 110

Zertifikate und Normen



EN ISO
11611
Kl. 2 - A1



EN ISO
11612
A1, B1, C1, E3



EN 61482-1-2
Kl. 1



EN 13034
Typ 6




EN 1149-3
EN 1149-5



UV
PROTECT
80
UV STANDARD 801
UV-BRANNO
TESTEN 24h/24h



Die **Knopfleiste** ist bei der Major Protect Jacke verdeckt.



Mit der überstehenden **Taschenpatte** bleibt der Inhalt unversehrt.



360° Betrachten Sie diesen Artikel von allen Seiten unter „Produkte“ auf planam.de



Farbvarianten



5200
kornblau/grau

MAJOR PROTECT Jacke 2-lagig

Harter Einsatz, doppelt gesichert

Doppeltes Material, doppelter Schutz. Die zweilagige Major Protect Jacke ist der ideale Helfer beim Werken mit brandgefährlichen Stoffen.

Extras

- Gewebe an Front und Schulter doppellagig
- Frontverschluss mit Annähknöpfen
- 2 Brusttaschen mit Patten
- 2 vordere Eingrifftaschen mit Patten

Hinweis: Der Komplettschutz ist nur gewährleistet, wenn die Kleidung als Anzug getragen wird.

Konfektionsgrößen

Normale Größen

42 – 44 – 46 – 48 – 50 – 52 – 54 – 56 – 58 – 60 – 62 – 64

Schlanke Größen

90 – 94 – 98 – 102 – 106 – 110

Zertifikate und Normen



EN ISO
11611
Kl. 2 - A1



EN ISO
11612
A1, B1, C1, E3



EN 61482-1-2
Kl. 1



EN 13034
Typ 6




EN 1149-3
EN 1149-5



UV
PROTECT
80
UV STANDARD 801
UV-BLAST
TESTER 24/00




Die **Knopfleiste** ist bei der Major Protect Jacke verdeckt.



Mit der überstehenden **Taschenpatte** bleibt der Inhalt unversehrt.



 Betrachten Sie diesen Artikel von allen Seiten unter „Produkte“ auf planam.de



Farbvarianten



5210
kornblau/grau

MAJOR PROTECT Bundhose

Funktionell und robust

Die Major Protect Bundhose ist ein funktioneller Alltagsbegleiter. Hier treffen Material, das viel aushält, das bequeme Bundsystem und viele Verstaumöglichkeiten aufeinander.

Extras

- Bund und Hosenschlitz mit Annähknöpfen zu verschließen
- 2 senkrechte vordere Eingrifftaschen
- 1 Oberschenkeltasche mit Patte links
- 1 Maßstabtasche mit Patte rechts
- 2 Gesäßtaschen mit Patten

Hinweis: Der Komplettschutz ist nur gewährleistet, wenn die Kleidung als Anzug getragen wird.

Konfektionsgrößen

Normale Größen

42 – 44 – 46 – 48 – 50 – 52 – 54 – 56 – 58 – 60 – 62 – 64

Schlanke Größen

90 – 94 – 98 – 102 – 106 – 110

Zertifikate und Normen



EN ISO
11611
Kl. 2 - A1



EN ISO
11612
A1, B1, C1, E3



EN 61482-1-2
Kl. 1



EN 13034
Typ 6



EN 1149-3
EN 1149-5



UV
PROTECT
80
UV STANDARD 801
UV-BRANNO
TESTEN 24h/24



Alles dabei: **Die Zollstocktasche** hält Ihr wichtigstes Arbeitswerkzeug immer parat.



360° Betrachten Sie diesen Artikel von allen Seiten unter „Produkte“ auf planam.de



Farbvarianten



5220
kornblau/grau

MAJOR PROTECT Latzhose

Bewegungsfreiheit und Komfort

Die Major Protect Latzhose bietet neben dem elastischen, hochgezogenen Rückenteil verschiedene Verstellmöglichkeiten und fünf Taschen.

Extras

- Bundweitenverstellung durch Annähknöpfe
- Hosenschlitz mit Annähknöpfen
- Steckschnallen
- elastisches Rückenteil
- Latztasche mit Patte
- 1 Oberschenkeltasche mit Patte links
- 2 Gesäßtaschen mit Patten
- 2 senkrechte vordere Eingrifftaschen

Hinweis: Der Komplettschutz ist nur gewährleistet, wenn die Kleidung als Anzug getragen wird..

Konfektionsgrößen

Normale Größen

42 – 44 – 46 – 48 – 50 – 52 – 54 – 56 – 58 – 60 – 62 – 64

Schlanke Größen

90 – 94 – 98 – 102 – 106 – 110

Zertifikate und Normen



EN ISO
11611
Kl. 2 - A1



EN ISO
11612
A1, B1, C1, E3



EN 61482-1-2
Kl. 1



EN 13034
Typ 6



EN 1149-3
EN 1149-5




UV
PROTECT
80
UV STANDARD 801
UV-BRAUEREI
TESTER 24000



Perfekter Sitz durch das hochgezogene Rückenteil mit Trägerkreuz



Anpassungsfähig durch den Gummizug im Bund



Mehr Bewegungsfreiraum durch die seitliche Verstellmöglichkeit



360° Betrachten Sie diesen Artikel von allen Seiten unter „Produkte“ auf planam.de



Farbvarianten



5230
kornblau/grau

MAJOR PROTECT

Major Protect Warnschutz

Jacke 1-lagig gelb/kornblau 5202

Bundhose gelb/kornblau 5222

Latzhose gelb/kornblau 5232

Major Protect

Jacke 1-lagig kornblau/grau 5200

Jacke 2-lagig kornblau/grau 5210

Bundhose kornblau/grau 5220

Latzhose kornblau/grau 5230

Die Artikel des Major Protect Sortiments
finden Sie mit animierten Bildern hier:



Er bringt alles zum Glühen – nur seine Kleidung nicht

WELD SHIELD

WELD SHIELD


SICHERHEIT BEI HEISSEN EINSÄTZEN

Wenn die Funken sprühen und kleine Metallspitzer fliegen benötigen echte Handwerker vor allem eins: Schutz. Mit PLANAM Weld Shield tragen Sie – richtig kombiniert – ein unsichtbares Schutzschild vor sich. Ein starker Stoff mit praktischen Details ist die kluge Lösung für solch hitzige Einsätze.

Die vom Sächsischen Textilforschungsinstitut (STFI) zertifizierte Weld Shield Kollektion besteht aus einer hochwertigen Gewebemischung mit antistatischen Fasern, die auch nach mehreren Tragezyklen den täglichen Anforderungen standhält. Geprüft nach EN ISO 11611, EN ISO 11612, EN 1149-3 und EN1149-5 bietet Weld Shield Schutz gegen kleine Spritzer flüssigen Metalls, kurzzeitigen Kontakt mit Flammen und UV-Strahlung. Diese hochwertige Kollektion ist robust, trockengeeignet, und sorgt für ein pflegeleichtes Handling. Praktische Taschen und weitere Ausstattungsdetails sorgen für einen sicheren Zugriff auf alle bei der Arbeit notwendigen Utensilien.



WELD SHIELD

| | |
|--------------------------------|---|
| Material | 84 % Baumwolle, 15 % Polyester, 1 % Carbonfasern antistatische Fasern, Flächengewicht ca. 365 g/m ² , antistatisch, flammhemmend ausgerüstet |
| Farben | grau/schwarz kornblau/schwarz |
| Konfektions- größen | Normale Größen 42 – 44 – 46 – 48 – 50 – 52 – 54 – 56 – 58 – 60 62 – 64 Schlanke Größen 90 – 94 – 98 – 102 – 106 – 110 |
| Pflege- hinweise |  max. 25 Wäschen |



WELD SHIELD Jacke

Extrem hitzebeständig

Egal ob beim Schweißen, Lötten oder Arbeiten an offener Flamme. Diese Jacke schützt Sie auch in brenzligen Situationen.

Extras

- Frontverschluss mit verdeckten Druckknöpfen
- 2 Brusttaschen mit Patten
- 1 Handytasche rechts
- 2 aufgesetzte Seitentaschen mit Patte

Hinweis: Der Komplettschutz ist nur gewährleistet, wenn die Kleidung als Anzug getragen wird.

Konfektionsgrößen

Normale Größen

42 – 44 – 46 – 48 – 50 – 52 – 54 – 56 – 58 – 60 – 62 – 64

Schlanke Größen

90 – 94 – 98 – 102 – 106 – 110

Zertifikate und Normen



EN ISO 11611
Kl. 1 – A1



EN ISO 11612
A1, B1, C1,
E3, F1



EN 1149-3
EN 1149-5



UV STANDARD 801
UVS 006201 TESTEX




Durch die **überstehende Taschenpatte** bleibt der Inhalt sicher.




Schützen Sie Ihr Smartphone in der dafür vorgesehenen **Handytasche**.



 Betrachten Sie diesen Artikel in allen Farben unter Produkte auf planam.de



Farbvarianten



5510
grau/schwarz



5511
kornblau/schwarz

WELD SHIELD Bundhose

Robust und funkensicher

Wenn die Funken fliegen, bleiben Sie dank Weld Shield sicher. Die Bundhose sorgt durch ihre hochwertige Gewebemischung für absoluten Schutz und perfekten Sitz.

Extras

- Bund und Hosenschlitz mit Annähknöpfen verschließbar
- Bund mit 7 Gürtelschlaufen
- Gummizug im Bund
- 2 senkrechte vordere Eingrifftaschen mit Druckknopf
- 1 Oberschenkeltasche mit Patte links
- 1 Maßstabtasche mit Patte rechts
- 2 Gesäßtaschen mit Patten

Hinweis: Der Komplettschutz ist nur gewährleistet, wenn die Kleidung als Anzug getragen wird.

Konfektionsgrößen

Normale Größen

42 – 44 – 46 – 48 – 50 – 52 – 54 – 56 – 58 – 60 – 62 – 64

Schlanke Größen

90 – 94 – 98 – 102 – 106 – 110

Zertifikate und Normen



EN ISO 11611
Kl. 1 – A1



EN ISO 11612
A1, B1, C1,
E3, F1




EN 1149-3
EN 1149-5



UV STANDARD 80+
UVS 006201 TESTEX



Der **Gummizug im Bund** sorgt für mehr Bewegungsspielraum.




Die Bundhose lässt sich mit **Annähknöpfen** öffnen und schließen.




Mehr Platz für **Arbeitsutensilien** in der Maßstabtasche mit Patte.



 Betrachten Sie diesen Artikel in allen Farben unter Produkte auf planam.de



Farbvarianten



5520
grau/schwarz



5521
kornblau/schwarz

WELD SHIELD Latzhose

Komplettschutz bei Metallspritzern

Bei Metallspritzern und Funkenflug ist die Weld Shield Latzhose der sichere Begleiter.

Extras

- Bundweitenverstellung durch Annähknöpfe
- Gummizug im Bund
- Steckschnallen
- Träger mit elastischem Gummibandeinsatz
- Latztasche mit Patte
- 2 senkrechte vordere Eingrifftaschen mit Druckknopf
- 1 Oberschenkeltasche mit Patte
- 1 Maßstabtasche mit Patte rechts
- 2 Gesäßtaschen mit Patten

Hinweis: Der Komplettschutz ist nur gewährleistet, wenn die Kleidung als Anzug getragen wird.

Konfektionsgrößen

Normale Größen

42 – 44 – 46 – 48 – 50 – 52 – 54 – 56 – 58 – 60 – 62 – 64

Schlanke Größen

90 – 94 – 98 – 102 – 106 – 110

Zertifikate und Normen



EN ISO 11611
Kl. 1 – A1



EN ISO 11612
A1, B1, C1,
E3, F1



EN 1149-3
EN 1149-5



UV STANDARD 80+
UVS 006201 TESTEX



Wichtiges bleibt in der **Latztasche** sicher verstaut.




So haben Sie Ihr Werkzeug schnell zur Hand: die **Weld Shield Oberschenkeltasche**.




Individuell bequem: Nutzen Sie die **Verstellmöglichkeit im Bund**.




 Betrachten Sie diesen Artikel in allen Farben unter Produkte auf planam.de



Farbvarianten



5530
grau/schwarz



5531
kornblau/schwarz

WELD SHIELD

| | | |
|----------|------------------|------|
| Jacke | grau/schwarz | 5510 |
| | kornblau/schwarz | 5511 |
| Bundhose | grau/schwarz | 5520 |
| | kornblau/schwarz | 5521 |
| Latzhose | grau/schwarz | 5530 |
| | kornblau/schwarz | 5531 |

Die Artikel des Weld Shield Sortiments
finden Sie mit animierten Bildern hier:



Er kann gut mit Hitze – wir auch.

HITZE-/SCHWEISSER- SCHUTZ



HITZE-/SCHWEISSERSCHUTZ

OPTIMALER SCHUTZ FÜR FUNKENDOMPTEURE

Hitze, Funken, Flammen – manche Einsätze sind brandgefährlich. Damit Sie trotzdem einen kühlen Kopf bewahren können, brauchen Sie absolute Sicherheit. Der PLANAM Hitze- und Schweißerschutz bietet Ihnen einen Rundumschutz zum Anziehen. Jeden Tag und bei jedem Einsatz.

Die PLANAM Spezialkollektion wird aus hochwertigen Gewebemischungen hergestellt, denen Funken oder kleine Metallspritzer nichts anhaben können. Auch der kurzzeitige Kontakt mit Flammen oder Strahlungshitze ist für die Bekleidung kein Problem. Jedes Produkt der Kollektion ist nach den Normen EN ISO 11611 und EN ISO 11612 gefertigt und mit der Baumusterbescheinigung des STFI ausgestattet. Eine perfekte Verarbeitung, viele praktische Taschen, eine strenge Qualitätskontrolle und robustes Gewebe geben Ihnen den Schutz, den Sie brauchen.

HITZE-/SCHWEISSERSCHUTZ

| | 360 g/m ² und 400 g/m ² | 500 g/m ² |
|--------------------------------|---|---|
| Material | 100 % Baumwolle Diagonal-Körper ca. 360 g/m ² oder 400 g/m ² | 100 % Baumwolle Doppelpilot-Schuss-Atlas ca. 500 g/m ² |
| Farben | kornblau grau | kornblau grau marine |
| Konfektions- größen | Normale Größen 42 – 44 – 46 – 48 – 50 – 52 – 54 56 – 58 – 60 – 62 – 64 Schlanke Größen 90 – 94 – 98 – 102 – 106 – 110 | Normale Größen 42 – 44 – 46 – 48 – 50 – 52 – 54 56 – 58 – 60 – 62 – 64 Schlanke Größen 90 – 94 – 98 – 102 – 106 – 110 |
| Pflege- hinweise |  max. 50 Wäschen |  max. 50 Wäschen |



HITZE-/SCHWEISSERSCHUTZ

Jacke 360 g/m² und 400 g/m²

Die Allzweckwaffe bei Schweißarbeiten

Die 360 g/m² und 400 g/m² Hitze- und Schweißerschutzjacke stellt sich zwischen Sie und die Zündflamme. Das widerstandsfähige Gewebe schützt Sie in hitze-exponierten Gefahrenbereichen.

Extras

- Langform
- Umlegekragen
- verdeckte Druckknopfleiste
- 1 Brusttasche mit Patte und Druckknopf
- 2 Fronttaschen mit Patte und Druckknopf
- 1 Brustinnentasche

Hinweis: Der Komplettschutz ist nur gewährleistet, wenn die Kleidung als Anzug getragen wird.

Konfektionsgrößen


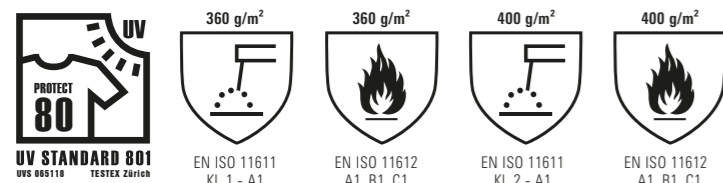
Normale Größen

42 – 44 – 46 – 48 – 50 – 52 – 54 – 56 – 58 – 60 – 62 – 64

Schlanke Größen

90 – 94 – 98 – 102 – 106 – 110

Zertifikate und Normen



Hier bleibt mit Sicherheit alles verschlossen. Dafür sorgt der **Frontverschluss mit Druckknöpfen**.



Dank **Verstellmöglichkeiten an den Ärmeln** kommt nichts ins Rutschen.



Dank der **überstehenden Taschenpatten** verirrt sich keine Schweißperle in die Taschen.



Betrachten Sie diesen Artikel in allen Farben unter „Produkte“ auf planam.de

Farbvarianten



1702
kornblau
360 g/m²

1709
grau
360 g/m²

1706
kornblau
400 g/m²

1713
grau
400 g/m²

HITZE-/SCHWEISSERSCHUTZ

Bundhose 360 g/m² und 400 g/m²

So bleiben Beine geschützt

Die Hitze- und Schweißerschutz Bundhose schützt Sie bei komplexen Arbeiten mit Flammen und Hitze.

Extras

- 2 seitliche Eingriffstaschen
- Eingriffe direkt in der Seitennaht
- 1 Tasche auf dem rechten Bein mit Eingriff von hinten
- 1 rechte Gesäßtasche mit Patte und Knopfverschluss
- Gürtelschlaufen am Bund
- Hosenschlitz und Bund durch Knöpfe zu verschließen

Hinweis: Der Komplettschutz ist nur gewährleistet, wenn die Kleidung als Anzug getragen wird.

Konfektionsgrößen

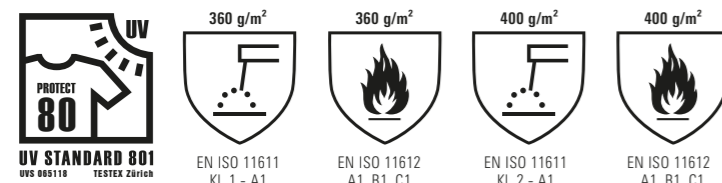
Normale Größen

42 – 44 – 46 – 48 – 50 – 52 – 54 – 56 – 58 – 60 – 62 – 64

Schlanke Größen

90 – 94 – 98 – 102 – 106 – 110

Zertifikate und Normen



Mit der **Oberschenkeltasche** haben Sie alles griffbereit – auch in brenzligen Situationen.



Vorne und hinten geschützt: Durch die **Gesäßtasche mit Patte** geht nichts verloren.



Einstecken, mitnehmen und wissen, dass alles sicher verstaut ist. Dafür sorgt die **Maßstabtasche**.



Betrachten Sie diesen Artikel in allen Farben unter „Produkte“ auf planam.de



Farbvarianten



1703
kornblau
360 g/m²

1710
grau
360 g/m²

1707
kornblau
400 g/m²

1714
grau
400 g/m²

HITZE-/SCHWEISSERSCHUTZ

Latzhose 360 g/m² und 400 g/m²

Schützt von Brust bis Fuß

Bei heißen Einsätzen auf Ihrer Seite: Das bequeme Bundsystem und das hochgezogene Rückenteil sorgen für ein perfektes Tragegefühl.

Extras

- 2 seitliche Eingriffstaschen
- Eingriffe direkt in der Seitennaht
- 1 Tasche auf dem rechten Bein mit Eingriff von hinten
- innen liegende Latztasche mit Patte
- 2 vollelastische Träger mit Steckverschlüssen
- Latzhose auf der linken Seite am Bund durch 2 Knöpfe zu verschließen
- Hosenschlitz durch Knopfleiste verschließbar

Hinweis: Der Komplettschutz ist nur gewährleistet, wenn die Kleidung als Anzug getragen wird.

Konfektionsgrößen


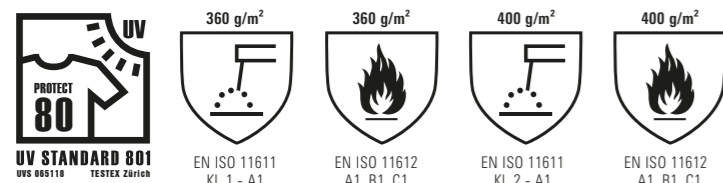
Normale Größen

42 – 44 – 46 – 48 – 50 – 52 – 54 – 56 – 58 – 60 – 62 – 64

Schlanke Größen

90 – 94 – 98 – 102 – 106 – 110

Zertifikate und Normen




Die **Verstellmöglichkeiten im Bund** sorgen zusätzlich für einen perfekten Sitz.



Dank der **Latztasche** innen können Sie Ihre Wertgegenstände ideal schützen.



 Betrachten Sie diesen Artikel in allen Farben unter „Produkte“ auf planam.de



Farbvarianten



1704
kornblau
360 g/m²

1711
grau
360 g/m²

1708
kornblau
400 g/m²

1715
grau
400 g/m²

HITZE-/SCHWEISSERSCHUTZ


Jacke 500 g/m²

Erweiterter Schutz

Dank des widerstandsfähigen Gewebes mit Altlasbindung stellt sich diese Jacke in Kombination mit der 500 g/m²-Bundhose zwischen Sie und die Gefahr.



Überstehende Taschenpatten schützen vor Schweißperlen.



Fest verschlossen dank Frontverschluss mit Druckknöpfen



Direkt am Mann und gut geschützt, dafür sorgt die praktische Brusttasche.

Extras

- Langform
- Umlegekragen
- verdeckte Druckknopfleiste
- 1 Brusttasche mit Patte und Druckknopf
- 2 Fronttaschen mit Patten und Druckknöpfen
- 1 Brustinnentasche
- Ärmel verstellbar mit Druckknöpfen

Hinweis: Der Komplettschutz ist nur gewährleistet, wenn die Kleidung als Anzug getragen wird.

Konfektionsgrößen

Normale Größen

42 – 44 – 46 – 48 – 50 – 52 – 54 – 56 – 58 – 60 – 62 – 64

Schlanke Größen

90 – 94 – 98 – 102 – 106 – 110

Zertifikate und Normen



EN ISO 11611
Kl. 2 - A1

EN ISO 11612
A1, B1, C2, E2




360° Betrachten Sie diesen Artikel in allen Farben unter „Produkte“ auf planam.de



Farbvarianten



1732
kornblau
500 g/m²



1742
grau
500 g/m²



1752
marine
500 g/m²

HITZE-/SCHWEISSERSCHUTZ

Bundhose 500 g/m²

Starker Partner bei massiven Einwirkungen

Die Kombination aus der 500 g/m²-Bundhose mit der dazugehörigen Jacke bietet optimalen Rundumschutz, wenn es richtig heiß hergeht.

Extras

- 2 seitliche Eingrifftaschen
- Eingriffe direkt an der Seitennaht
- 1 Oberschenkeltasche links mit Patte
- 1 Zollstocktasche rechts mit Patte
- 1 Gesäßtasche rechts mit Patte
- Patten mit Druckknöpfen zu verschließen
- Gürtelschlaufen am Bund
- Hosenschlitz und Bund durch Knöpfe zu verschließen
- Bund im Rücken mit Gummieinsatz

Hinweis: Der Komplettschutz ist nur gewährleistet, wenn die Kleidung als Anzug getragen wird.

Konfektionsgrößen

Normale Größen

42 – 44 – 46 – 48 – 50 – 52 – 54 – 56 – 58 – 60 – 62 – 64

Schlanke Größen


90 – 94 – 98 – 102 – 106 – 110

Zertifikate und Normen




EN ISO 11611
Kl. 2 - A1

EN ISO 11612
A1, B1, C2, E2



Mehr Bewegungsfreiraum dank **Gummizug im Bund.**



Ein kurzer Griff in die praktische **Oberschenkeltasche** und schon haben Sie wichtige Utensilien parat.




Sicher, praktisch und unverzichtbar: **die praktische Maßstabtasche**



Betrachten Sie diesen Artikel in allen Farben unter „Produkte“ auf planam.de



Farbvarianten



1733
kornblau
500 g/m²

1743
grau
500 g/m²

1753
marine
500 g/m²

HITZE-/SCHWEISSERSCHUTZ

Latzhose 500 g/m²

Bequem und sicher

Die 500 g/m²-Latzhose ist Ihr starker Partner bei besonders gefährlichen Einsätzen. Von außen bleiben Sie geschützt und erleben gleichzeitig hochwertigen Tragekomfort.

Extras

- 1 seitliche Eingriffstasche links
- Eingriff direkt an der Seitennaht
- 1 Oberschenkeltasche links mit Patte
- 1 Zollstocktasche rechts mit Patte
- 1 Gesäßtasche rechts mit Patte
- Latztasche mit Patte
- Patten mit Druckknöpfen zu verschließen
- Hosenschlitz und Bund durch Knöpfe zu verschließen
- Bund im Rücken mit Gummieinsatz
- 2 vollelastische Träger mit Steckverschlüssen

Hinweis: Der Komplettschutz ist nur gewährleistet, wenn die Kleidung als Anzug getragen wird.

Konfektionsgrößen

Normale Größen

42 – 44 – 46 – 48 – 50 – 52 – 54 – 56 – 58 – 60 – 62 – 64

Schlanke Größen

90 – 94 – 98 – 102 – 106 – 110

Zertifikate und Normen



EN ISO 11611
Kl. 2 - A1

EN ISO 11612
A1, B1, C2, E2



Perfekter Sitz durch **Gummizug** im Bund



Die **Verstellmöglichkeiten im Bund** ermöglichen ein Anpassen auf jede Größe.




Die Latztasche mit Patte bietet zusätzlichen **Stauraum**.



Betrachten Sie diesen Artikel in allen Farben unter „Produkte“ auf planam.de



Farbvarianten



1734
kornblau
500 g/m²

1744
grau
500 g/m²

1754
marine
500 g/m²

HITZE-/SCHWEISSERSCHUTZ

360 g/m² und 400 g/m²

| | | |
|----------------------|----------|------|
| Jacke | kornblau | 1702 |
| 360 g/m ² | grau | 1709 |

| | | |
|----------------------|----------|------|
| 400 g/m ² | kornblau | 1706 |
| | grau | 1713 |

| | | |
|----------------------|----------|------|
| Bundhose | kornblau | 1703 |
| 360 g/m ² | grau | 1710 |

| | | |
|----------------------|----------|------|
| 400 g/m ² | kornblau | 1707 |
| | grau | 1714 |

| | | |
|----------------------|----------|------|
| Latzhose | kornblau | 1704 |
| 360 g/m ² | grau | 1711 |

| | | |
|----------------------|----------|------|
| 400 g/m ² | kornblau | 1708 |
| | grau | 1715 |

500 g/m²

| | | |
|--------------|----------|------|
| Jacke | kornblau | 1732 |
| | grau | 1742 |
| | marine | 1752 |

| | | |
|-----------------|----------|------|
| Bundhose | kornblau | 1733 |
| | grau | 1743 |
| | marine | 1753 |

| | | |
|-----------------|----------|------|
| Latzhose | kornblau | 1734 |
| | grau | 1744 |
| | marine | 1754 |

Die Artikel des Hitze-/Schweißerschutz Sortiments finden Sie mit animierten Bildern hier:



Wir bringen Helden des Alltags zum Leuchten.







WARNSCHUTZ

DAMIT FALLEN SIE AUF!

Es ist dunkel, die Sicht ist schlecht, die Gefahr, übersehen zu werden, ist hoch. Dennoch geben Handwerker oder Bauarbeiter auch bei Dunkelheit und schlechten Witterungsverhältnissen alles. Reflektierende Kleidung ist dann unverzichtbar. Optimaler Schutz heißt PLANAM Warnschutz.

Die Reflexstreifen aus 3M™ Scotchlite™ Reflexmaterial sorgen dafür, dass Sie auch bei schlechten Sichtverhältnissen auffallen. Sobald die Streifen angestrahlt werden, reflektieren sie hell und schützen Sie so wirkungsvoll. Der Rundumschutz ist durch das fluoreszierende Material in Gelb und Orange gegeben. Somit haben Sie die perfekte Signalwirkung. Das UV-Schutz-Zertifikat PROTECT 80 sorgt zusätzlich dafür, dass Sie mit diesem Sortiment auch 80 Mal länger in der Sonne arbeiten können. Ein optimaler Schutz für Ihre Haut ist somit garantiert. Über die Sicherheitsaspekte hinaus verfügt auch die PLANAM Warnschutz Kollektion über eine vielseitige und praktische Ausstattung mit Qualität auf höchstem Niveau.

WARNSCHUTZ

| | Arbeitskleidung uni | Arbeitskleidung 2-farbig | Shirts |
|--------------------------------|--|--|---|
| Material | 85 % Polyester, 15 % Baumwolle Diagonal-Köper, ca. 290 g/m ² , einlauffest nach DIN EN ISO 6330 | orange und gelb 85 % Polyester, 15 % Baumwolle Diagonal-Köper, ca. 290 g/m ² , einlauffest nach DIN EN ISO 6330 marine und grün 65 % Polyester, 35 % Baumwolle Diagonal-Köper, ca. 320 g/m ² einlauffest nach DIN EN ISO 6330 | 90 % Polyester, 10 % Baumwolle Außen 100 % Polyester Innen 50 % Polyester, 50 % Baumwolle |
| Design | Reflexband 3M™ Scotchlite™ Reflexgewebe 8912 N silber | Reflexband 3M™ Scotchlite™ Reflexgewebe 8912 N silber | Reflexband 3M™ Scotchlite™ Reflex- gewebe 8912 N silber |
| Konfektions- größen | Normale Größen 42 – 44 – 46 – 48 – 50 – 52 – 54 56 – 58 – 60 – 62 – 64 Schlanke Größen 90 – 94 – 98 – 102 – 106 – 110 Untersetzte Größen 24 – 25 – 26 – 27 – 28 – 29 Internationale Größen S – M – L – XL – XXL – XXXL – 4XL | Normale Größen 42 – 44 – 46 – 48 – 50 – 52 – 54 56 – 58 – 60 – 62 – 64 Schlanke Größen 90 – 94 – 98 – 102 – 106 – 110 Untersetzte Größen 24 – 25 – 26 – 27 – 28 – 29 | Internationale Größen S – M – L – XL – XXL – XXXL – 4XL |
| Pflege- hinweise |  max. 50 Wäschen |  max. 50 Wäschen |  max. 50 Wäschen |
| Knieschutz | | zertifiziert als Knieschutz in Verbin- dung mit einem PLANAM Kniepolster (Art.-Nummer 9901027) für Bundhose, Latzhose und Rallyekombi | |
| | Wetterschutz uni | Wetterschutz 2-farbig | Regenschutz |
| Material | Oberstoff 100 % Polyester, PU-beschichtet Wattierung 100 % Polyester Innenfutter 100 % Polyester | Oberstoff 100 % Polyester, PU-beschichtet Wattierung 100 % Polyester Innenfutter 100 % Polyester Comfortjacke zusätzlich mit Webpelz 100 % Polyester | Oberstoff 100 % Polyester, PU-beschichtet Innenfutter 100 % Polyester |
| Design | Reflexband 3M™ Scotchlite™ Reflexgewebe 8912 N silber | Reflexband 3M™ Scotchlite™ Reflexgewebe 8912 N silber | Reflexband 3M™ Scotchlite™ Reflexgewebe 8906 silber |
| Konfektions- größen | Internationale Größen S – M – L – XL – XXL – XXXL – 4XL | Internationale Größen S – M – L – XL – XXL – XXXL – 4XL Comfortjacke und Parka orange/marine und gelb/marine zusätz- lich in 5XL - 6XL - 7XL - 8XL erhältlich | Internationale Größen S – M – L – XL – XXL – XXXL – 4XL |
| Pflege- hinweise |  max. 25 Wäschen |  max. 25 Wäschen |  max. 25 Wäschen |



3M™ und Scotchlite™ sind Handelsmarken von 3M.
3M Scotchlite™
Reflective Material

WARNSCHUTZ Bundjacke uni

Bietet Sicherheit in der Dunkelheit

Die Warnschutz Bundjacke schützt Sie mit ihren stark reflektierenden Einsätzen bei Dunkelheit. Damit werden Sie garantiert nicht übersehen.

Extras

- 2 Seitentaschen
- 1 Brusttasche mit Patte und Knöpfen links
- 1 Handytasche rechts
- 1 Kugelschreiberfach rechts
- 1 Innentasche rechts
- verdeckte Knopfleiste
- Ärmelbündchen

Konfektionsgrößen

Normale Größen

42 – 44 – 46 – 48 – 50 – 52 – 54 – 56 – 58 – 60 – 62 – 64

Schlanke Größen

90 – 94 – 98 – 102 – 106 – 110

Untersetzte Größen

24 – 25 – 26 – 27 – 28 – 29

Zertifikate und Normen




3 **3M Scotchlite**
Reflective Material



Dank der **rechten Brusttasche** haben Sie alles mit einem Griff parat.



Die praktischen **Ärmelbündchen** geben Ihren Händen vollen Arbeitsfreiraum.



Für mehr Bewegungsfreiheit sorgen die **Golffalten im Rücken**.



360° Betrachten Sie diesen Artikel in allen Farben unter „Produkte“ auf planam.de

Farbvarianten



2001
uni orange

2002
uni gelb

WARNSCHUTZ Bundhose uni

Tragekomfort mit sichtbarem Schutz

Bequemes Tragegefühl, praktische Verstaumöglichkeiten und bessere Sichtbarkeit dank Reflexbändern – die Warnschutz Bundhose verbindet viele Vorteile miteinander.

Extras

- Rundbund mit 7 Schlaufen
- Gürtel mit Metallschnalle
- 2 aufgesetzte verstärkte Vordertaschen
- 1 Gesäßtasche mit Patte und Knopf
- 1 Maßstabtasche rechts
- 1 Oberschenkeltasche mit Patte und Klettverschluss
- 1 Handytasche

Konfektionsgrößen

Normale Größen

42 – 44 – 46 – 48 – 50 – 52 – 54 – 56 – 58 – 60 – 62 – 64

Schlanke Größen

90 – 94 – 98 – 102 – 106 – 110


Untersetzte Größen

24 – 25 – 26 – 27 – 28 – 29

Zertifikate und Normen




3M Scotchlite®
Reflective Material



Stehen, sitzen, knien – der **Gürtel** sorgt dafür, dass die Bundhose ihren Sitz nicht verliert.



Großer und sperriger Tascheninhalt lässt sich perfekt in der **Oberschenkeltasche** verstauen.




Werkzeuge und vieles mehr sind dank **Maßstabtasche** immer griffbereit.



360° Betrachten Sie diesen Artikel in allen Farben unter „Produkte“ auf planam.de



Farbvarianten



2011
uni orange



2012
uni gelb

WARNSCHUTZ Latzhose uni

Von oben bis unten sichtbar

Viel Platz bietet Ihnen die PLANAM Warnschutz Latzhose. In insgesamt sechs Taschen finden Werkzeuge, persönliche Gegenstände oder Ihr Handy einen sicheren Ort.

Extras

- Brustlatz mit Messing-Reißverschluss
- zusätzlich aufgesetzte Latztasche
- 2 aufgesetzte verstärkte Vordertaschen
- 1 Gesäßtasche
- 1 Maßstabtasche rechts
- 1 Oberschenkeltasche mit Patte und Klettverschluss
- 1 Handytasche
- Bundweite verstellbar
- Reißverschluss im Hosenschlitz
- hochgezogenes Rückenteil mit solide konstruiertem elastischen Zwischenteil
- Steckschnallen

Konfektionsgrößen

Normale Größen

42 – 44 – 46 – 48 – 50 – 52 – 54 – 56 – 58 – 60 – 62 – 64

Schlanke Größen

90 – 94 – 98 – 102 – 106 – 110

Untersetzte Größen

24 – 25 – 26 – 27 – 28 – 29

Zertifikate und Normen




2 **3M Scotchlite**
Reflective Material



Einen perfekten Sitz garantiert die **Verstellmöglichkeit im Bund**.



Der Brustlatz mit Reißverschluss und die **Latztasche** bieten viel Platz zum Verstauen.



Für einen hohen Tragekomfort sorgt der **elastische Einsatz an den Trägern**.



Betrachten Sie diesen Artikel in allen Farben unter „Produkte“ auf planam.de



Farbvarianten



2021
uni orange

2022
uni gelb

WARNSCHUTZ Shorts uni

Kurze Hose, lange Sichtbarkeit

Perfekt für heiße Tage: Mit den Warnschutz Shorts trotzen Sie hohen Temperaturen und schlechten Sichtverhältnissen.

Extras

- 2 eingesezte Beuteltaschen
- Maßstabtasche rechts
- Oberschenkeltasche mit Patte links
- 1 Gesäßtasche mit Patte
- Gummizug im Bund
- Rundbund mit 7 Gürtelschlaufen
- Reißverschluss im Hosenschlitz

Konfektionsgrößen

Internationale Größen

S – M – L – XL – XXL – XXXL – 4XL

Zertifikate und Normen




1 **3M Scotchlite**
Reflective Material



Den perfekten Sitz bei jeder Arbeitslage sichert der **Gummizug im Bund**.




 Betrachten Sie diesen Artikel in allen Farben unter „Produkte“ auf planam.de

Farbvarianten



2015
uni orange



2014
uni gelb



WARNSCHUTZ Rallyekombi uni

Sicherheit von Kopf bis Fuß

Die Rallyekombi bietet Ihnen absoluten Schutz. Dafür sorgen die Reflexbänder auf jedem Arm, in der Körpermitte und am Bein.

Extras

- 2-Wege-Reißverschluss, ca. 70 cm
- 2 Brusttaschen mit Reißverschluss
- 2 aufgesetzte Seitentaschen
- 1 Maßstabtasche rechts
- 2 Gesäßtaschen
- 1 Oberschenkeltasche mit Patte und Klettverschluss
- 1 Handytasche
- 2 seitliche Durchgriffe
- verstellbare Ärmelbündchen
- verstellbarer Gummizug am Rücken
- verstellbare Fußweite an den Beinen

Konfektionsgrößen

Normale Größen

42 – 44 – 46 – 48 – 50 – 52 – 54 – 56 – 58 – 60 – 62 – 64

Schlanke Größen

90 – 94 – 98 – 102 – 106 – 110

Untersetzte Größen

24 – 25 – 26 – 27 – 28 – 29

Zertifikate und Normen



3M Scotchlite[®]
Reflective Material



Schneller Zugriff, sicherer Verschluss dank der **Brusttasche mit Reißverschluss**



Druckknöpfe am Ärmelbündchen – so bleibt der Ärmel wo er sein soll.



Der **Gummizug im Bund** sorgt für den perfekten Sitz der Rallyekombi.



360° Betrachten Sie diesen Artikel von allen Seiten unter „Produkte“ auf planam.de



Farbvarianten



2031
uni orange

WARNSCHUTZ Bundjacke 2-farbig

Zertifizierter Schutz bei jedem Wetter

Ob hell oder dunkel, gute oder schlechte Sicht – dank der Reflexbänder auf der zweifarbigen Warnschutz Bundjacke werden Sie nicht übersehen.

Extras

- Reißverschluss verdeckt mit Druckknöpfen zum Fixieren der Patte
- Ärmelbündchen justierbar mit Druckknopf
- Vierfach-Luftlösen unter den Achseln
- 2 Golfalten am Rückenteil
- Umlegekragen
- Aufhänger im Kragen
- Bundabschluss
- 2 aufgesetzte Seitentaschen
- rechte Brusttasche mit Patte und Klettverschluss
- linke Brusttasche mit integrierter Handytasche und Kugelschreiberfach
- doppelte Ärmeltasche auf dem linken Arm
- 1 Innentasche

Konfektionsgrößen

Normale Größen

42 – 44 – 46 – 48 – 50 – 52 – 54 – 56 – 58 – 60 – 62 – 64

Schlanke Größen

90 – 94 – 98 – 102 – 106 – 110


Untersetzte Größen

24 – 25 – 26 – 27 – 28 – 29


Zertifikate und Normen



2 **3M Scotchlite**
Reflective Material



In der **Brusttasche** mit Patte und Klettverschluss bleibt alles sicher verpackt.



Für mehr Bewegungsfreiheit beim Arbeiten sorgen die **Golfalten im Rücken**.




Die **Lüftung unter den Armen** lässt Sie nicht ins Schwitzen kommen.



360° Betrachten Sie diesen Artikel in allen Farben unter „Produkte“ auf planam.de

Farbvarianten



2006
orange/marine

2007
gelb/marine

2008
orange/grün

WARNSCHUTZ Bundhose 2-farbig

Perfekter Sitz in allen Arbeitslagen

Egal ob stehend oder kniend – die zweifarbige Bundhose bietet Ihnen immer einen perfekten Sitz. Damit Sie sich auf das Wesentliche konzentrieren können.

Extras

- Knieverstärkung
- Kniepolster sind integrierbar
- Hammerschlaufe
- Handytasche und Oberschenkeltasche auf dem linken Oberschenkel
- doppelte Maßstabtasche auf dem rechten Oberschenkel
- Hosenschlitz mit Reißverschluss
- Rundbund mit Gürtelschlaufen
- eingesetzte Beuteltaschen
- 2 verstärkte Gesäßtaschen mit Patte und Klettverschluss

Konfektionsgrößen

Normale Größen

42 – 44 – 46 – 48 – 50 – 52 – 54 – 56 – 58 – 60 – 62 – 64

Schlanke Größen

90 – 94 – 98 – 102 – 106 – 110

Untersetzte Größen

24 – 25 – 26 – 27 – 28 – 29

Zertifikate und Normen




3M Scotchlite® Reflective Material




EN 14404 Typ 2

Dieser Artikel ist in Verbindung mit einem PLANAM Kniepolster (Art.-Nr. 9901027) als Kniepolster nach EN 14404 Typ 2, Stufe 1 zertifiziert.



Die **Oberschenkeltasche** bietet praktische Verstaumöglichkeiten.



In der **doppelten Maßstabtasche** können Sie alles sicher verpacken.




In die **Knietaschen** lassen sich schnell und einfach die PLANAM Kniepolster integrieren.



360° Betrachten Sie diesen Artikel in allen Farben unter „Produkte“ auf planam.de



Farbvarianten



2016
orange/marine

2017
gelb/marine

2018
orange/grün

WARNSCHUTZ Latzhose 2-farbig

Ein Klassiker mit vielseitigen Möglichkeiten

Die Latzhose bietet Ihnen extra viel Stauraum. Dafür sorgen zehn Taschen, zwei Kugelschreiberfächer und eine Hammerschleufe.




Dank der **Hammerschleufe** müssen Sie nicht lange nach Ihrem Werkzeug suchen.

Extras

- Knieverstärkung
- Kniepolster sind integrierbar
- Hammerschleufe
- Handytasche und Oberschenkeltasche links
- doppelte Maßstabtasche auf dem rechten Oberschenkel
- Hosenschlitz mit Reißverschluss
- verstellbarer Rundbund mit Patentknöpfen
- 2 Seiteneingriffe
- Latztasche als Koffertasche gearbeitet und mit Patte und Klettverschluss ausgestattet
- links und rechts der Latztasche je ein integriertes Kugelschreiberfach
- innen liegende Latztasche, eingesetzte Beuteltasche
- 2 verstärkte Gesäßtaschen mit Patte und Klettverschluss
- hochgezogenes Rückenteil
- elastische Träger und schnell verschließbare Kunststoffschnallen



Praktisch für schnelle Notizen: die **Latztasche mit Stiffächern**



In den **seitlichen Eingriffen** ist alles gut verstaut und schnell zur Hand.

Konfektionsgrößen

Normale Größen

42 – 44 – 46 – 48 – 50 – 52 – 54 – 56 – 58 – 60 – 62 – 64

Schlanke Größen

90 – 94 – 98 – 102 – 106 – 110

Untersetzte Größen

24 – 25 – 26 – 27 – 28 – 29

Zertifikate und Normen



3M Scotchlite
Reflective Material




EN 14404 Typ 2
Dieser Artikel ist in Verbindung mit einem PLANAM Kniepolster (Art.-Nr. 9901027) als Knieschutz nach EN 14404 Typ 2, Stufe 1 zertifiziert.



Betrachten Sie diesen Artikel in allen Farben unter „Produkte“ auf planam.de



Farbvarianten



2026
orange/marine

2027
gelb/marine

2028
orange/grün

WARNSCHUTZ Rallyekombi 2-farbig

Lässt Sie im Dunkeln strahlen

Mehr Warnschutz geht nicht: Zehn Reflexbänder sorgen für perfekte Sichtbarkeit bei allen Witterungsverhältnissen.

Extras

- Reißverschluss verdeckt mit Druckknopf und Klettverschluss zum Fixieren der Patte
- mit Druckknopf justierbare Ärmelbündchen
- vierfache Luftlösen unter den Achseln
- 2 Golfalten am Rückenteil
- Umlegekragen und Aufhänger am Kragen
- Knieverstärkung
- Kniepolster sind integrierbar
- doppelte Maßstabs tasche auf dem rechten Oberschenkel
- Handy- und Oberschenkeltasche links
- 2 Seiteneingriffe
- eingesetzte Beuteltaschen mit Patte
- Klettverschluss und integrierte Handytasche
- rechte Brusttasche als Koffertasche mit Patte
- Klettverschluss und Kugelschreiberfach
- doppelte Ärmeltasche auf dem linken Arm und eine Innentasche

Konfektionsgrößen

Normale Größen

42 – 44 – 46 – 48 – 50 – 52 – 54 – 56 – 58 – 60 – 62 – 64

Schlanke Größen

90 – 94 – 98 – 102 – 106 – 110

Untersetzte Größen

24 – 25 – 26 – 27 – 28 – 29


Zertifikate und Normen




3 **3M Scotchlite**
Reflective Material



EN 14404 Typ 2
Dieser Artikel ist in Verbindung mit einem PLANAM Kniepolster (Art.-Nr. 9901027) als Knieschutz nach EN 14404 Typ 2, Stufe 1 zertifiziert.



Direkt am Arm und schnell zur Hand: In der **Ärmeltasche** können Sie Ihre Sachen schnell verstauen.



Die perfekte Passform ist mit dem **Gummizug im Bund** garantiert.



Dank der **3-fach-Naht** ist die Rallyekombi langlebig und robust.



Betrachten Sie diesen Artikel von allen Seiten unter „Produkte“ auf planam.de



Farbvarianten



2036
orange/marine

WARNSCHUTZ

FÜR STRAHLENDE
MACHER –
AUCH IM SOMMER

WARNSCHUTZ Poloshirt uni

Modernes Design mit Rückstrahlwert

Auch im Sommer können die Sichtverhältnisse schlecht sein. Mit dem Warnschutz Poloshirt sind Sie praktisch angezogen – und sehen gut aus.

Extras

- Knopfleiste mit 3 Knöpfen
- 1 Reflexstreifen über jeder Schulter
- 2 Reflexstreifen um den Bauch

Konfektionsgrößen

Internationale Größen


S – M – L – XL – XXL – XXXL – 4XL

Zertifikate und Normen



3M Scotchlite
Reflective Material



 Betrachten Sie diesen Artikel in allen Farben unter „Produkte“ auf planam.de



Farbvarianten



2091
uni orange



2092
uni gelb

WARNSCHUTZ Poloshirt 2-farbig

Außergewöhnlich leuchtend

Ein besonderes Kleidungsstück für Ihre Arbeit ist das PLANAM Warnschutz Poloshirt. Gerade der grau abgesetzte Kragen macht aus dem Oberteil einen echten Hingucker.

Extras

- Kragen grau abgesetzt
- Knopfleiste mit 3 Knöpfen
- 1 Reflexstreifen über jeder Schulter
- 2 Reflexstreifen um den Bauch

Konfektionsgrößen

Internationale Größen

S – M – L – XL – XXL – XXXL – 4XL

Zertifikate und Normen



UVS 004307 TESTEX 2016/18



DIN EN
ISO 20471

3M Scotchlite
Reflective Material



Betrachten Sie diesen Artikel von allen Seiten unter „Produkte“ auf planam.de

Farbvarianten



2098
orange/grau



WARNSCHUTZ T-Shirt uni

Erfrischend sicher

Hohe Temperaturen, schlechte Sicht, harte Arbeit – mit dem Warnschutz T-Shirt kein Problem! Es ist leicht und durch den hohen Baumwollanteil auf der Innenseite angenehm zu tragen.

Extras

- Rundhalsausschnitt
- 1 Reflexstreifen über jeder Schulter
- 2 Reflexstreifen um den Bauch

Konfektionsgrößen

Internationale Größen


S – M – L – XL – XXL – XXXL – 4XL

Zertifikate und Normen



3M Scotchlite
Reflective Material



 Betrachten Sie diesen Artikel in allen Farben unter „Produkte“ auf planam.de



Farbvarianten



2095
uni orange



2096
uni gelb

WARN-/WETTERSCHUTZ

AUFFALLEND
SICHERER WINTER

WARN-/WETTERSCHUTZ

Pilotenjacke uni

Praktischer Schutz

Ob Regen oder Dunkelheit, mit der Pilotenjacke sind Sie geschützt – auch bei Temperaturschwankungen: Dank der abnehmbaren Ärmel wird aus der Jacke schnell eine praktische Weste.



Extras

- wasserdicht
- winddicht
- Kapuze im Kragen einrollbar
- abnehmbare Ärmel mit verdecktem Reißverschluss (an den Reißverschlüssen kann bei extremem Wetter oder beim Arbeiten über Kopf Wasser eindringen)
- durchgehender Frontreißverschluss
- Ärmeltasche mit Reißverschluss auf dem linken Ärmel
- 2 Brusttaschen mit Patte
- 2 seitliche Eingrifftaschen

Konfektionsgrößen

Internationale Größen

S – M – L – XL – XXL – XXXL – 4XL

Zertifikate und Normen



DIN EN
ISO 20471



EN 343




DIN EN ISO 20471
Kl. 1 beim Tragen
ohne Ärmel

3M Scotchlite
Reflective Material



Die **abnehmbaren Ärmel** sind gerade bei wechselhaftem Wetter hilfreich.




Kleine Werkzeuge oder Stifte passen perfekt in die **rechte Brusttasche**.



Ihre Utensilien können Sie in der **Ärmeltasche** mit Reißverschluss sicher verpacken.



 Betrachten Sie diesen Artikel in allen Farben unter „Produkte“ auf planam.de

Farbvarianten



2043
uni orange



2044
uni gelb

WARN-/WETTERSCHUTZ

Parka uni

Der Wärmehüter

Ob Starkregen oder Schneefall - der Parka mit herausnehmbarem Innenfutter schützt Sie bei jedem Wetter. Dank der PU-Beschichtung an der Geweberückseite kann keine Feuchtigkeit nach innen dringen. Sicher verstaut sind hier auch kleine Gegenstände in der Handytasche.



Extras

- wasserdicht
- winddicht
- Kapuze im Kragen einrollbar
- herausnehmbares Innenfutter
- Handytasche
- durchgehender Frontreißverschluss

Konfektionsgrößen

Internationale Größen

S – M – L – XL – XXL – XXXL – 4XL

Zertifikate und Normen




DIN EN
ISO 20471



EN 343

3M Scotchlite
Reflective Material



Flexibel bei jedem Wetter: Die **einrollbare Kapuze** lässt sich einfach und schnell verstecken oder herausholen.




Alles sicher verstaut mit der **Tasche hinter der Frontpatte**



Mit dem **Kordelzug im Bund** lässt sich die Weite flexibel verstellen.



 Betrachten Sie diesen Artikel in allen Farben unter „Produkte“ auf planam.de

Farbvarianten



2053
uni orange



2054
uni gelb

WARN-/WETTERSCHUTZ

Winterlatzhose uni

Wohlige Wärme am ganzen Körper

Wattiert und wasserdicht ist die PLANAM Warn-/Wetterschutz Winterlatzhose Ihr perfekter Begleiter in der kalten und dunklen Jahreszeit.



Extras

- wasserdicht
- winddicht
- wattiert
- Reißverschluss am Unterschenkel
- 2 aufgesetzte Vordertaschen
- 2 Gesäßtaschen mit Patte und Klettverschluss
- 1 Maßstabtasche rechts
- 1 Oberschenkeltasche links mit Patte und Klettverschluss
- 1 Handytasche
- Reißverschluss im Hosenschlitz
- Latztasche mit Reißverschluss
- Hammerschlaufe
- hochgezogenes Rückenteil mit solide konstruiertem elastischen Zwischenteil
- Steckschnallen

Konfektionsgrößen

Internationale Größen

S – M – L – XL – XXL – XXXL – 4XL

Zertifikate und Normen



DIN EN
ISO 20471



EN 343

3M Scotchlite
Reflective Material



In der **Oberschenkeltasche** findet auch sperriges Werkzeug ausreichend Platz.




Mehr Beinfreiheit verspricht der **Reißverschluss am Bein**.



Praktischen Verstauration bietet die **Maßstabtasche**.



 Betrachten Sie diesen Artikel in allen Farben unter „Produkte“ auf planam.de



Farbvarianten



2063
uni orange



2060
uni gelb

WARN-/WETTERSCHUTZ

Winterweste uni

Geschützte Mitte

Die PLANAM Warn-/Wetterschutz Winterweste hält Ihren Rumpf trocken, warm und sicher. Dank fünf Taschen und drei Stiffächern bietet sie zudem viele Verstaumöglichkeiten.



Extras

- wasserdicht
- winddicht
- Handytasche links
- 3 Stiffächer rechts
- durchgehender Frontreißverschluss
- 2 aufgesetzte Seitentaschen
- 2 Innentaschen

Konfektionsgrößen

Internationale Größen


S – M – L – XL – XXL – XXXL – 4XL

Zertifikate und Normen




DIN EN
ISO 20471

3M Scotchlite
Reflective Material



Geschützt vor Nässe und schnell zur Hand ist Ihr Tascheninhalt in der **rechten Brusttasche**.




Das **Steppfutter innen** hält Ihre Körpermitte bei allen Arbeiten wohlrig warm.




Von innen wie von außen:
Die Warnschutzweste ist auch **als Wendeweste tragbar**.



 Betrachten Sie diesen Artikel in allen Farben unter „Produkte“ auf planam.de

Farbvarianten



2071
uni orange

2072
uni gelb



WARN-/WETTERSCHUTZ



WARN-/WETTERSCHUTZ

Comfortjacke 2-farbig

Komfortabler Alleskönner

Wärmend, wasserdicht, atmungsaktiv, reflektierend – mit der PLANAM Warn-/Wetterschutz Comfortjacke sind Sie bei jeder Wetterlage ideal gekleidet.



Extras

- atmungsaktiv
- wasserdicht
- winddicht
- Kapuze im Kragen einrollbar
- herausnehmbares Webpelzfutter
- Handytasche
- abnehmbare Ärmel mit verdecktem Reißverschluss (an den Reißverschlüssen kann bei extremem Wetter oder beim Arbeiten über Kopf Wasser eindringen)
- abtrennbarer Kragen
- durchgehender Frontreißverschluss
- Ärmeltasche mit Reißverschluss auf dem linken Ärmel
- 2 Brusttaschen mit Patte
- 2 seitliche Eingrifftaschen

Konfektionsgrößen

Internationale Größen

S – M – L – XL – XXL – XXXL – 4XL

orange/marine und gelb/marine zusätzlich in 5XL – 6XL – 7XL und 8XL erhältlich

Zertifikate und Normen



DIN EN
ISO 20471



EN 343




DIN EN ISO 20471
Kl. 1 beim Tragen
ohne Ärmel
EN 343 Kl. 3/2
beim Tragen ohne
Futter

3M Scotchlite
Reflective Material



Mehr Bewegungsfreiheit: Die **abnehmbaren Ärmel** verwandeln Ihre Jacke in eine Weste.



Passen Sie Ihre Jacke dank des **herausnehmbaren Webpelzfutters** an alle Temperaturen an.




Flexible Wärme: Mit dem **abnehmbaren Kragen** bestimmen Sie selbst, wann Sie Unterstützung brauchen.




Orange/marine und gelb/marine zusätzlich in 5XL – 6XL – 7XL und 8XL erhältlich



 Betrachten Sie diesen Artikel in allen Farben unter „Produkte“ auf planam.de

Farbvarianten



2046
orange/marine

2047
gelb/marine

2048
orange/grün

WARN-/WETTERSCHUTZ

Parka 2-farbig

Kein Problem mit Minusgraden

Damit Sie auch bei Kälte alles geben können, sorgt der Warn-/Wetterschutz Parka mit PLANAM TEX-beschichteter Geweberückseite dafür, dass Sie trocken und warm bleiben.



Extras

- atmungsaktiv
- wasserdicht
- winddicht
- Kapuze abnehmbar
- herausnehmbares Innenfutter
- 2 aufgesetzte Brusttaschen mit Patte und 3 Stiffächern und Handytasche rechts
- durchgehender Frontreißverschluss mit Patte und Druckknöpfen
- Kordelzug im Bund
- verstellbare Ärmelbündchen

Konfektionsgrößen

Internationale Größen

S – M – L – XL – XXL – XXXL – 4XL

orange/marine und gelb/marine zusätzlich in 5XL – 6XL – 7XL und 8XL erhältlich

Zertifikate und Normen




DIN EN
ISO 20471



EN 343

3M Scotchlite
Reflective Material



Die **Brusttasche rechts** mit Patte bewahrt Ihre Sachen trocken und sicher auf.



Die **abnehmbare Kapuze** können Sie bei schönem Wetter einfach zu Hause lassen.




Dank des **herausnehmbaren Steppfutters** können Sie den Parka unabhängig von der Jahreszeit tragen.



Orange/marine und gelb/marine zusätzlich in 5XL – 6XL – 7XL und 8XL erhältlich




 Betrachten Sie diesen Artikel in allen Farben unter „Produkte“ auf planam.de

Farbvarianten



2056
orange/marine



2057
gelb/marine



2058
orange/grün

WARN-/WETTERSCHUTZ

Winterlatzhose 2-farbig

Warm und sicher durch die Dunkelheit

Die wattierte Latzhose schafft an kalten Tagen ein perfektes Körperklima. Die fünf Reflexbänder sorgen zudem für optimale Sichtbarkeit im Dunkeln.



Extras

- atmungsaktiv
- wasserdicht
- winddicht
- wattiert
- Reißverschluss am Unterschenkel
- 2 aufgesetzte Vordertaschen
- 2 Gesäßtaschen mit Patte und Klettverschluss
- 1 Maßstabtasche rechts
- 1 Oberschenkeltasche links mit Patte und Klettverschluss
- 1 Handytasche
- Reißverschluss im Hosenschlitz
- Latztasche mit Reißverschluss
- Hammerschlaufe
- hochgezogenes Rückenteil mit solide konstruiertem elastischen Zwischenteil
- Steckschnallen

Konfektionsgrößen

Internationale Größen

S – M – L – XL – XXL – XXXL – 4XL

Zertifikate und Normen




DIN EN
ISO 20471



EN 343


3M Scotchlite
Reflective Material



Ein Griff, alles parat: Die **Oberschenkeltasche** bietet ideale Verstaumöglichkeiten.




Dank der **Reißverschlüsse** an den Beinen problemloses An- und Ausziehen; auch über die Schuhe



Die **Maßstabtasche** hält Ihr wichtigstes Arbeitswerkzeug immer parat.




 Betrachten Sie diesen Artikel in allen Farben unter „Produkte“ auf planam.de



Farbvarianten



2086
orange/marine



2087
gelb/marine

WARN-/WETTERSCHUTZ

Regenlatzhose 2-farbig

Starkregen? Halb so wild.

Die PLANAM Warn-/Wetterschutz Regenlatzhose ist der perfekte Wasserabweiser. In Kombination mit dem Parka bleiben Sie auch bei Dauerregen im Trockenen.



Extras

- atmungsaktiv
- wasserdicht
- winddicht
- Reißverschluss am Unterschenkel
- 2 aufgesetzte Vordertaschen
- 2 Gesäßtaschen mit Patte und Klettverschluss
- 1 Maßstabtasche rechts
- 1 Oberschenkeltasche links mit Patte und Klettverschluss
- 1 Handytasche
- Reißverschluss im Hosenschlitz
- Latztasche mit Reißverschluss
- Hammerschlaufe
- hochgezogenes Rückenteil mit solide konstruiertem elastischen Zwischenteil
- Steckschnallen

Konfektionsgrößen

Internationale Größen

S – M – L – XL – XXL – XXXL – 4XL

Zertifikate und Normen



DIN EN
ISO 20471




EN 343

3M Scotchlite
Reflective Material




Besonderen Tragekomfort verspricht der **Reißverschluss am Bein**.



Die Latzhose bietet viele Verstaumöglichkeiten, dazu gehört auch die **Maßstabtasche**.




 Betrachten Sie diesen Artikel in allen Farben unter „Produkte“ auf planam.de



Farbvarianten



2066
orange/marine



2067
gelb/marine

WARN-/WETTERSCHUTZ

Regenjacke uni

Keine Chance für Schmuddelwetter

Wer draußen arbeitet, braucht Schutz vor schlechtem Wetter. Mit der PLANAM Warn-/Wetterschutz Regenjacke bleiben Sie trocken und werden dank Reflexbändern nicht übersehen.



Extras

- wasserdicht
- winddicht
- Kapuze
- durchgehender Frontreißverschluss
- 2 aufgesetzte Seitentaschen mit Patte und Klettverschluss
- Frontpatte mit Druckknöpfen
- mit Klettverschluss verstellbare Ärmelbündchen
- Innentasche mit Klettverschluss
- Bundweitenverstellung mit Kordelzug

Konfektionsgrößen

Internationale Größen

S – M – L – XL – XXL – XXXL – 4XL

Zertifikate und Normen



DIN EN
ISO 20471




EN 343

3M Scotchlite
Reflective Material




Durch den **Kordelzug im Bund** lässt sich die Jacke optimal anpassen.



Dank **verstellbaren Ärmelbündchen** hält die Regenjacke dicht.



 Betrachten Sie diesen Artikel in allen Farben unter „Produkte“ auf planam.de



Farbvarianten



2061
uni orange



2062
uni gelb

WARN-/WETTERSCHUTZ

Regenhose uni

Im Team unschlagbar

Gemeinsam mit der PLANAM Warn-/Wetterschutz Regenjacke bietet die Regenhose Ihnen den absoluten Schutz vor Dauerregen und lässt Sie auch bei schlechter Sicht strahlen.



Extras

- wasserdicht
- winddicht
- Gummizug im Bund
- Hosenschlitz mit 2 Druckknöpfen

Konfektionsgrößen

Internationale Größen

S – M – L – XL – XXL – XXXL – 4XL

Zertifikate und Normen




DIN EN
ISO 20471




EN 343

3M Scotchlite™
Reflective Material



Hält Regen stand: Perfekter Sitz ist mit dem **Gummizug im Bund** garantiert.




 Betrachten Sie diesen Artikel in allen Farben unter „Produkte“ auf planam.de



Farbvarianten



2064
uni orange



2065
uni gelb

WARN-/WETTERSCHUTZ

Arbeitskleidung uni

| | | |
|------------------|------------|------|
| Bundjacke | uni orange | 2001 |
| | uni gelb | 2002 |
| Bundhose | uni orange | 2011 |
| | uni gelb | 2012 |
| Latzhose | uni orange | 2021 |
| | uni gelb | 2022 |
| Shorts | uni orange | 2015 |
| | uni gelb | 2014 |

| | | |
|---------------------|------------|------|
| Rallye-kombi | uni orange | 2031 |
|---------------------|------------|------|

Arbeitskleidung 2-farbig

| | | |
|---------------------|---------------|------|
| Bundjacke | orange/marine | 2006 |
| | gelb/marine | 2007 |
| | orange/grün | 2008 |
| Bundhose | orange/marine | 2016 |
| | gelb/marine | 2017 |
| | orange/grün | 2018 |
| Latzhose | orange/marine | 2026 |
| | gelb/marine | 2027 |
| | orange/grün | 2028 |
| | | |
| Rallye-kombi | orange/marine | 2036 |

Shirts

| | | |
|---------------------------|-------------|------|
| Poloshirt uni | uni orange | 2091 |
| | uni gelb | 2092 |
| Poloshirt 2-farbig | orange/grau | 2098 |
| | | |
| T-Shirt uni | uni orange | 2095 |
| | uni gelb | 2096 |

Wetterschutz uni

| | | |
|----------------------|------------|------|
| Piloten-jacke | uni orange | 2043 |
| | uni gelb | 2044 |
| Parka | uni orange | 2053 |
| | uni gelb | 2054 |

| | | |
|------------------------|------------|------|
| Winter-latzhose | uni orange | 2063 |
| | uni gelb | 2060 |

| | | |
|---------------------|------------|------|
| Winter-weste | uni orange | 2071 |
| | uni gelb | 2072 |

Wetterschutz 2-farbig

| | | |
|----------------------|---------------|------|
| Comfort-jacke | orange/marine | 2046 |
| | gelb/marine | 2047 |
| | orange/grün | 2048 |

| | | |
|--------------|---------------|------|
| Parka | orange/marine | 2056 |
| | gelb/marine | 2057 |
| | orange/grün | 2058 |

| | | |
|------------------------|---------------|------|
| Winter-latzhose | orange/marine | 2086 |
| | gelb/marine | 2087 |

| | | |
|-----------------------|---------------|------|
| Regen-latzhose | orange/marine | 2066 |
| | gelb/marine | 2067 |

Regenschutz

| | | |
|--------------------|------------|------|
| Regen-jacke | uni orange | 2061 |
| | uni gelb | 2062 |

| | | |
|------------------|------------|------|
| Regenhose | uni orange | 2064 |
| | uni gelb | 2065 |

Die Artikel des Warn-/Wetterschutz Sortiments finden Sie mit animierten Bildern hier:



Fashion for your profession



Wir bringen Helden des Alltags zum Leuchten.

PLALINE

WARNSCHUTZ

PLALINE WARNSCHUTZ

AUFFÄLLIG



BEI JEDEM WETTER


Beim Arbeiten auf Baustellen, an der Autobahn und an viel befahrenen Straßen steht die Sicherheit im Vordergrund. Warnschutzkleidung gilt als das Mittel der Wahl. PLANAM erweitert den Schutz und führt die bewährte Plaline Kollektion für jedes Wetter mit der Warnschutz Kollektion zusammen.

Die Plaline Warnschutz Kollektion bietet mit der Zweifarbigkeit eine normgerechte Arbeitskleidung in moderner Form. Neben den Reflexstreifen aus 3M™ Scotchlite™ Reflexmaterial sorgt das angenehm zu tragende Gewebe mit 25 % Baumwollanteil für optimalen Schutz und hohen Tragekomfort. Zahlreiche Taschen in verschiedenen Größen gewährleisten außerdem, dass Sie Zollstock, Handy und Co. jederzeit griffbereit haben.



PLALINE WARNSCHUTZ

| | Blouson, Bund- und Latzhose | Softshelljacke |
|--------------------------|---|--|
| Material | Hauptfarbe 75 % Polyester, 25 % Baumwolle ca. 290 g/m ² Kontrastfarbe 65 % Polyester, 35 % Baumwolle ca. 280 g/m ² , Canvas-Bindung | Oberware 100 % Polyester Softshell, ca. 320 g/m ² Unterware 100 % Polyester Fleece |
| Design | 3M™ Scotchlite™ Reflexgewebe 8912 N silber | 3M™ Scotchlite™ Reflexgewebe 8912 N silber |
| Farben | orange/zink gelb/zink | orange/schiefer gelb/schiefer |
| Konfektionsgrößen | Normale Größen 42 – 44 – 46 – 48 – 50 – 52 – 54 56 – 58 – 60 – 62 – 64 Schlanke Größen 90 – 94 – 98 – 102 – 106 – 110 Untersetzte Größen 24 – 25 – 26 – 27 – 28 – 29 | Internationale Größen S – M – L – XL – XXL – XXXL – 4XL – 5XL – 6XL 7XL – 8XL |
| Pflegehinweise |  max. 50 Wäschen |  max. 25 Wäschen |
| Knieschutz | zertifiziert als Knieschutz in Verbindung mit einem PLANAM Kniepolster (Art.-Nr. 9901027) für Bund- bzw. Latzhose | |



3M™ und Scotchlite™ sind Handelsmarken von 3M.

3M Scotchlite™
Reflective Material

PLALINE WARNSCHUTZ

Blouson

Bequem warnen

Der 25-prozentige Baumwollanteil sorgt für einen angenehmen Tragekomfort.

Extras

- 2 aufgesetzte Seitentaschen mit Patte und Druckknöpfen
- 1 Brusttasche links mit Patte und Klettverschluss
- doppelte Brusttasche rechts
- Handytasche auf der rechten Brust
- 2 Stiffächer
- mit Druckknopf verstellbare Ärmelbündchen
- verdeckter Frontreißverschluss
- Stehkragen
- Bundweite mit Klettband verstellbar
- Ärmeltasche links
- 2 Golfalten im Rücken
- Lüftungsschlitz im Rücken

Konfektionsgrößen

Normale Größen

42 – 44 – 46 – 48 – 50 – 52 – 54 – 56 – 58 – 60 – 62 – 64

Schlanke Größen

90 – 94 – 98 – 102 – 106 – 110

Untersetzte Größen

24 – 25 – 26 – 27 – 28 – 29

Zertifikate und Normen



2 **3M Scotchlite**
Reflective Material



In der **Ärmeltasche** sind auch kleine Utensilien schnell griffbereit.



Noch mehr Stauraum bietet die verschließbare **Brusttasche links**.




Sorgt für ein gleichbleibendes Körperklima: die **Lüftung am Rücken**



Betrachten Sie diesen Artikel in allen Farben unter „Produkte“ auf planam.de



Farbvarianten



5600
orange/zink

5601
gelb/zink

PLALINE WARNSCHUTZ

Bundhose

Gut geschützt mit viel Stauraum

Mit eingesetzten Kniepolstern macht Ihnen das Arbeiten auch im Knien nichts aus. Damit Sie dabei alle Utensilien griffbereit haben, bietet die Bundhose neun Taschen in unterschiedlichen Größen.

Extras

- 2 eingesetzte Beuteltaschen
- 2 aufgesetzte Knietaschen
- doppelte Maßstabtasche rechts
- links Oberschenkeltasche mit Patte und Klettverschluss
- Handytasche links
- Gummizug im Bund
- 2 Gesäßtaschen mit Patte und Klettverschluss
- Reißverschluss im Hosenschlitz
- Hammerschlaufe

Konfektionsgrößen

Normale Größen

42 – 44 – 46 – 48 – 50 – 52 – 54 – 56 – 58 – 60 – 62 – 64

Schlanke Größen

90 – 94 – 98 – 102 – 106 – 110

Untersetzte Größen

24 – 25 – 26 – 27 – 28 – 29

Zertifikate und Normen




EN 14404 Typ 2

Dieser Artikel ist in Verbindung mit einem PLANAM Kniepolster (Art.-Nr. 9901027) als Knieschutz nach EN 14404 Typ 2, Stufe 1 zertifiziert.

3M Scotchlite
Reflective Material



Der **höher gezogene Bund mit Gummizug** sorgt für eine perfekte Passform bei jeder Bewegung.



Arbeitsutensilien sind sofort griffbereit dank der **Maßstabtasche**.




Noch mehr Stauraum durch die **Oberschenkeltasche**



Betrachten Sie diesen Artikel in allen Farben unter „Produkte“ auf planam.de



Farbvarianten



5610
orange/zink



5611
gelb/zink

PLALINE WARNSCHUTZ

Latzhose

Flexibel strahlen

Die Latzhose sitzt dank elastischen Trägern und verstellbarem Bund perfekt. Durch das Reflexband sind Sie auch im Dunkeln gut sichtbar.

Extras

- 2 eingesetzte Beuteltaschen
- 2 aufgesetzte Knietaschen
- doppelte Maßstabtasche rechts
- links Oberschenkeltasche mit Patte und Klettverschluss
- Handytasche links
- Latztasche mit Patte und Klettverschluss
- weitere Latztasche mit Reißverschluss
- 2 Stiffächer
- Gummizug im Bund
- 2 Gesäßtaschen mit Patten und Klettverschluss
- Bundweitenverstellung mit Jeansknopf
- Reißverschluss im Hosenschlitz
- hochgezogenes Rückenteil mit Trägerkreuz
- Träger mit elastischem Gummibandeinsatz
- Steckschnalle an den Trägern
- Hammerschlaufe

Konfektionsgrößen

Normale Größen

42 – 44 – 46 – 48 – 50 – 52 – 54 – 56 – 58 – 60 – 62 – 64

Schlanke Größen

90 – 94 – 98 – 102 – 106 – 110

Untersetzte Größen

24 – 25 – 26 – 27 – 28 – 29

Zertifikate und Normen




EN 14404 Typ 2

Dieser Artikel ist in Verbindung mit einem PLANAM Kniepolster (Art.-Nr. 9901027) als Kniechutz nach EN 14404 Typ 2, Stufe 1 zertifiziert.

3M Scotchlite
Reflective Material



In der **Tasche mit Kleingeldfach** geht nichts verloren.



Hier findet der Kniechutz seinen Platz: in der aufgesetzten **Knietasche**.




Kein langes Suchen in der **Latztasche**




Betrachten Sie diesen Artikel in allen Farben unter „Produkte“ auf planam.de



Farbvarianten



5620
orange/zink



5621
gelb/zink

PLALINE WARNSCHUTZ

Softshelljacke

Windblocker mit Leuchtkraft

Außen robust – innen weich: Die Softshelljacke sorgt mit dem weichen Fleece im Innenteil für ein warmes Körpergefühl. Das Material ist nach außen wasserabweisend- und winddicht. Außerdem bieten die Reflexbiesen zusätzlichen Schutz in der Dunkelheit.



Extras

- winddicht
- 2 Seitentaschen
- 1 Brusttasche rechts mit Reißverschluss
- Reflexbiesen
- verstellbare Ärmelbündchen
- Frontreißverschluss hinterlegt
- innen weiches Fleece

Konfektionsgrößen

Internationale Größen

S – M – L – XL – XXL – XXXL – 4XL – 5XL – 6XL – 7XL – 8XL


Zertifikate und Normen



3M Scotchlite
Reflective Material



Mit den **verstellbaren Ärmelbündchen** können Sie die Softshelljacke Ihren Bedürfnisse anpassen.




Durch die praktische **Brusttasche mit Reißverschluss** bleibt Wertvolles sicher verstaut.



Angenehmer Tragekomfort dank bequemer Innenseite mit **Fleece**



 Betrachten Sie diesen Artikel in allen Farben unter „Produkte“ auf planam.de

Farbvarianten



5660
orange/schiefer



5661
gelb/schiefer

PLALINE WARNSCHUTZ

| | | |
|-----------------------|-----------------|------|
| Blouson | orange/zink | 5600 |
| | gelb/zink | 5601 |
| Bundhose | orange/zink | 5610 |
| | gelb/zink | 5611 |
| Latzhose | orange/zink | 5620 |
| | gelb/zink | 5621 |
| Softshelljacke | orange/schiefer | 5660 |
| | gelb/schiefer | 5661 |

Die Artikel des Plaline Warnschutz Sortiments
finden Sie mit animierten Bildern hier:



Für Macher, die es eiskalt durchziehen.

KÜHL-/GEFRIERHAUS

BLEIBEN SIE WARM!

Anpacken bei Eiskälte von bis zu -49 °C erfordert Härte. Ohne Arbeitsschutzkleidung mit zertifizierter Wärmeisolierung ist dieser Job nicht machbar. Mit der PLANAM Kühl-/Gefrierhaus Kollektion können Sie sich auf hochwertige Materialien verlassen, die auch nach acht Stunden Arbeit den perfekten Wärmeschutz bieten.

Die hohen Qualitäts- und Sicherheitsstandards für die PLANAM Kühlhaus Kollektion sind nach EN 342:2004 zertifiziert und bieten volle Bewegungsfreiheit und eine umfangreiche Ausstattung. Das Reflexband 3M™ Scotchlite™ sorgt für gute Sichtbarkeit bei schlechten Lichtverhältnissen. Ebenso zertifiziert sind die wärmeisolierten Modelle für das Arbeiten im Gefrierhaus. Mit der besonders innovativen Lösung 3M™ Thinsulate™ Insulation – eine moderne Fasertechnologie – setzt PLANAM durch ihre funktionellen und isolierenden Eigenschaften neue Maßstäbe. In Kombination aus der 1-lagigen Polyesterwattierung und der 2-lagigen 3M™-Thinsulate™-Insulation-Veredelung entsteht so eine Materialkombination für Anpacker, die es eiskalt durchziehen.



KÜHL-/GEFRIERHAUS

Kühlhaus Blouson

Hält warm bei Eiseskälte

Schützen Sie Ihren Körper und nutzen Sie eine bis zu acht Stunden haltbare Wärme – auch wenn um Sie herum alles frostig ist.

Wichtig: Kombinieren Sie diesen Blouson mit der Kühlhaus Latzhose. Nur so gewährleisten Sie den Komplettschutz.

Extras

- durchgehender, hinterlegter Frontreißverschluss
- 1 Brusttasche links
- 2 seitliche Eingrifftaschen
- Ärmeltasche links mit Reißverschlussfach
- Reflexband an der Taille
- Strickbündchen an den Ärmeln und am Bund
- Wärmeisolation: 0,477 (B)
- Luftdurchlässigkeit: Klasse 3

Konfektionsgrößen

Internationale Größen


S – M – L – XL – XXL – XXXL

Zertifikate und Normen



EN 342

3M Scotchlite
Reflective Material



Genug Bewegungsspielraum durch den **elastischen Bund**.



Am Hals angenehm zu tragen durch die **Fleeceveredelung**.




Wichtiges zaubern Sie aus dem Ärmel dank **Ärmeltasche**.



360° Betrachten Sie diesen Artikel von allen Seiten unter Produkte auf planam.de



Farbvarianten



5120
marine
Innenfutter rot

KÜHL-/GEFRIERHAUS

Kühlhaus Parka

Verlängerte Wärme

So bleibt auch bei häufigem Bücken der Rücken warm – der Kühlhaus Parka hält durch seine Länge, die anliegenden Ärmelbündchen und den Gummizug im Rücken die Körpertemperatur konstant.

Wichtig: Kombinieren Sie diesen Parka mit der Kühlhaus Latzhose. Nur so gewährleisten Sie den Komplettschutz.

Extras

- durchgehender, hinterlegter Frontreißverschluss
- 1 Brusttasche links
- 2 aufgesetzte Seitentaschen mit Patten
- Ärmeltasche links mit Reißverschlussfach
- Reflexband an der Taille
- Strickbündchen am Ärmel
- Wärmeisolation: 0,478 (B)
- Luftdurchlässigkeit: Klasse 3

Konfektionsgrößen

Internationale Größen

S – M – L – XL – XXL – XXXL

Zertifikate und Normen



EN 342

3M Scotchlite
Reflective Material



Durch die optimal **abschließenden Ärmelbündchen** bleibt die Kälte draußen.



Durch den **Gummizug im Rücken** kann Kälte schlechter einziehen.



Bequemes Öffnen und Schließen durch den **2-Wege-Reißverschluss**



360° Betrachten Sie diesen Artikel von allen Seiten unter Produkte auf planam.de



Farbvarianten



5121
marine
Innenfutter rot

KÜHL-/GEFRIERHAUS

Kühlhaus Weste

Wärmespender mit Bewegungsfreiheit

Mit der Kühlhaus Weste profitieren Sie von mehr Bewegungsspielraum, während die Körpermitte warm gehalten wird.

Wichtig: Kombinieren Sie diese Weste mit der Kühlhaus Latzhose. Nur so gewährleisten Sie den Komplettschutz.

Extras

- durchgehender, hinterlegter Frontreißverschluss
- 2 seitliche Eingriffstaschen
- verlängertes Rückenteil
- Stretcheinsatz seitlich
- Reflexband an der Taille
- Wärmeisolation: 0,203 m²
- Wärmedurchgangswiderstand: Klasse 3
- Luftdurchlässigkeit: Klasse 3

Konfektionsgrößen

Internationale Größen

S – M – L – XL – XXL – XXXL

Zertifikate und Normen



EN 14058

3M Scotchlite
Reflective Material



Durch den **elastischen Einsatz** passt sich die Weste perfekt an.



Nieren und unterer Rücken bleiben dank des **verlängerten Rückenteils** geschützt.



360° Betrachten Sie diesen Artikel von allen Seiten unter Produkte auf planam.de



Farbvarianten



5122
marine
Innenfutter rot

KÜHL-/GEFRIERHAUS

Kühlhaus Latzhose

Praktischer Kälteblocker

Bequeme Wärme in voller Länge: Schützen Sie Oberkörper und Beine gleichmäßig mit der bequemen Kühlhaus Latzhose.

Wichtig: Kombinieren Sie diese Latzhose mit einem der Kühlhaus Oberteile. Nur so gewährleisten Sie den Komplettschutz.

Extras

- durchgehender, hinterlegter Frontreißverschluss
- 2 aufgesetzte Seitentaschen mit Patten
- hochgezogenes Rückenteil mit Stretchträgern
- Steckschnalle an den Trägern
- aufgesetzte Kniepolstertaschen
- seitlicher Reißverschluss mit Patte zum bequemen Einstieg
- Reflexband an den Beinen
- Wärmeisolation: 0,477 (B)
- Luftdurchlässigkeit: Klasse 3

Konfektionsgrößen

Internationale Größen

S – M – L – XL – XXL – XXXL

Zertifikate und Normen



EN 342

3M Scotchlite
Reflective Material



Durch den **Gummizug im Rücken** kann Kälte schlechter einziehen.



Einfaches An- und Ausziehen durch den **seitlichen Reißverschluss**



Die **Knietaschen** ermöglichen den Einsatz von Kniepolstern.



360° Betrachten Sie diesen Artikel von allen Seiten unter Produkte auf planam.de



Farbvarianten



5123
marine
Innenfutter rot

KÜHL-/GEFRIERHAUS

Kühlhaus Overall

Schutz von oben bis unten

Wenn es hart auf hart kommt, genießen Sie im Kühlhaus den Komplettschutz mit dem Overall. In sechs großzügigen Taschen können Sie alle Arbeitsutensilien verstauen.

Extras

- durchgehender, verdeckter Frontreißverschluss
- 1 Brusttasche links
- 2 aufgesetzte Seitentaschen mit Patten
- Ärmeltasche links mit Reißverschlussfach
- aufgesetzte Kniepolstertaschen
- seitlicher Reißverschluss mit Patte zum bequemen Einstieg
- Reflexband an der Taille und den Beinen
- Strickbündchen an den Ärmeln
- Wärmeisolation: 0,432 (B)
- Luftdurchlässigkeit: Klasse 3

Konfektionsgrößen

Internationale Größen

S – M – L – XL – XXL – XXXL

Zertifikate und Normen




EN 342

3M Scotchlite
Reflective Material




So können Sie sich einwandfrei bewegen: **Gummizug im Bund.**



 Betrachten Sie diesen Artikel von allen Seiten unter Produkte auf planam.de



Farbvarianten



5124
marine
Innenfutter rot

KÜHL-/GEFRIERHAUS

Gefrierhaus Parka

Perfekter Sitz, langer Schutz

Der Gefrierhaus Parka hält Oberkörper, unteren Rücken und Gesäß bis zu acht Stunden lang warm.

Wichtig: Kombinieren Sie diesen Parka mit der Gefrierhaus Latzhose. Nur so gewährleisten Sie den Komplettschutz.

Extras

- durchgehender, hinterlegter Frontreißverschluss
- 1 Brusttasche links
- 2 aufgesetzte Seitentaschen mit Patten
- Ärmeltasche links mit Reißverschlussfach
- Reflexband an der Taille
- Wärmeisolation: 0,529 (B)
- Luftdurchlässigkeit: Klasse 2

Konfektionsgrößen

Internationale Größen

S – M – L – XL – XXL – XXXL

Zertifikate und Normen



EN 342

3M Scotchlite™
Reflective Material



Durch die optimal **abschließenden Ärmelbündchen** bleibt die Kälte draußen.



Durch den **Gummizug im Rücken** kann Kälte schlechter einziehen.



Bequemes Öffnen und Schließen durch den **2-Wege-Reißverschluss**



360° Betrachten Sie diesen Artikel von allen Seiten unter Produkte auf planam.de



Farbvarianten



5131
marine
Innenfutter blau

KÜHL-/GEFRIERHAUS

Gefrierhaus Latzhose

Bequeme Wärme in voller Länge

Bei der Gefrierhaus Latzhose trifft perfekte Wärmeisolation auf ganzheitliche Protektion. Durch die Reflexbänder an den Beinen werden Sie außerdem gut gesehen.

Wichtig: Kombinieren Sie diese Latzhose mit dem Gefrierhaus Parka. Nur so gewährleisten Sie den Komplettschutz.

Extras

- durchgehender, hinterlegter Frontreißverschluss
- 2 aufgesetzte Seitentaschen mit Patten
- hochgezogenes Rückenteil mit Stretchträgern
- aufgesetzte Kniepolstertaschen
- seitlicher Reißverschluss mit Patte zum bequemen Einstieg
- Reflexband an den Beinen
- Wärmeisolation: 0,529 (B)
- Luftdurchlässigkeit: Klasse 2

Konfektionsgrößen

Internationale Größen

S – M – L – XL – XXL – XXXL

Zertifikate und Normen



EN 342

3M Scotchlite™
Reflective Material



Durch den **Gummizug im Rücken** kann Kälte schlechter einziehen.



Einfaches An- und Ausziehen durch den **seitlichen Reißverschluss**



Die **Knietaschen** ermöglichen den Einsatz von Kniepolstern.



360° Betrachten Sie diesen Artikel von allen Seiten unter Produkte auf planam.de



Farbvarianten



5133
marine
Innenfutter blau

KÜHL-/GEFRIERHAUS

Gefrierhaus Overall

Mehr geht nicht

Ein wahrer Eisblocker: Der Gefrierhaus Overall lässt keine Lücke für Eiskälte und ist dank der seitlichen Reißverschlüsse perfekt mit Stiefeln zu tragen.

Extras

- durchgehender, verdeckter Frontreißverschluss
- 1 Brusttasche links
- 2 aufgesetzte Seitentaschen mit Patten
- Ärmeltasche links mit Reißverschlussfach
- aufgesetzte Kniepolstertaschen
- seitlicher Reißverschluss mit Patte zum bequemen Einstieg
- Reflexband an der Taille und den Beinen
- Wärmeisolation: 0,475 (B)
- Luftdurchlässigkeit: Klasse 2

Konfektionsgrößen

Internationale Größen

S – M – L – XL – XXL – XXXL

Zertifikate und Normen



EN 342

3M Scotchlite™
Reflective Material



So können Sie sich einwandfrei bewegen: **Gummizug im Bund.**



Einfaches An- und Ausziehen durch den **seitlichen Reißverschluss**



360° Betrachten Sie diesen Artikel von allen Seiten unter Produkte auf planam.de



Farbvarianten



5134
marine
Innenfutter blau

KÜHL-/GEFRIERHAUS

| Kühlhaus | | | Gefrierhaus | | |
|-------------------|-------------------------|------|----------------------|--------------------------|------|
| Kühlhaus Blouson | marine, Innenfutter rot | 5120 | Gefrierhaus Parka | marine, Innenfutter blau | 5131 |
| Kühlhaus Parka | marine Innenfutter rot | 5121 | Gefrierhaus Latzhose | marine, Innenfutter blau | 5133 |
| Kühlhaus Weste | marine, Innenfutter rot | 5122 | Gefrierhaus Overall | marine, Innenfutter blau | 5134 |
| Kühlhaus Latzhose | marine, Innenfutter rot | 5123 | | | |
| Kühlhaus Overall | marine, Innenfutter rot | 5124 | | | |

Die Artikel des Kühl-/Gefrierhaus Sortiments finden Sie mit animierten Bildern hier:



Sicher wie eine Rüstung

TIMBERGUARD



SCHNITTSCHUTZ

GEFÄHRLICHER JOB – SICHERE KLEIDUNG

Bei Arbeiten in Forst und Garten ist es lebenswichtig, die richtige Schutzkleidung zu tragen. Besonders bei der Nutzung von Motor- und Kettensägen dürfen Sie auf eine hochwertige Schnittschutzbekleidung nicht verzichten. PLANAM liefert mit der Timberguard Schnittschutz Kollektion die Antwort.

Timberguard bietet zuverlässigen und qualitativ hochwertigen Schutz vor gefährlichen Verletzungen. Dafür sorgt die professionelle 6-lagige Schnittschutzeinlage, die bei Gefahr die Motor- oder Kettensäge stoppt. Neben dem optimalen Schutz steht der Tragekomfort im Vordergrund – so sind alle Artikel dieser Kollektion atmungsaktiv und winddicht. Das elastische Obermaterial bietet optimale Bewegungsfreiheit und das weiche Innenfutter sorgt für angenehmen Tragekomfort.

TIMBERGUARD SCHNITTSCHUTZ

| | Schnittschutzhose/-latzhose | Softshelljacke |
|--------------------------|---|---|
| Material | Oberstoff 96 % Polyester, 4 % Elasthan AC-beschichtet Besatz 100 % Polyester PU-beschichtet Schnittschutzeinlage 50 % Polyester, 50 % Polypropylen Innenfutter 100 % Polyester | Oberstoff 96 % Polyester 4 % Elasthan TPU-laminiert Unterware 100 % Polyester Fleece Innenfutter 100 % Polyester |
| Farben | grau | grau grau/orange |
| Konfektionsgrößen | Internationale Größen S – M – L – XL – XXL – XXXL – 4XL | Internationale Größen S – M – L – XL – XXL – XXXL – 4XL |
| Pflegehinweise |  max. 25 Wäschen |  |



TIMBERGUARD SCHNITTSCHUTZ

Schnittschutzhose

Ein sicheres Gefühl

Optimale Bewegungsfreiheit und perfekter Schutz werden vereint in der Timberguard Schnittschutzhose. Das Obermaterial ist atmungsaktiv, winddicht und wasserabweisend.



Extras

- atmungsaktiv
- wasserabweisend
- winddicht
- 2 eingesetzte Beuteltaschen mit wasserdichtem Reißverschluss
- 2 Oberschenkeltaschen mit wasserdichtem Reißverschluss
- Motorsägenschlüsseltasche
- Reißverschluss im Hosenschlitz
- Knieverstärkungen aus robustem Besatzstoff
- Gummizug im Bund
- 5 breite Gürtelschlaufen
- 1 Gesäßtasche mit Patte
- behagliches Fleece innen

Konfektionsgrößen

Internationale Größen

S – M – L – XL – XXL – XXXL – 4XL

Zertifikate und Normen




EN 381-5
Design A, KL 1




Der Schlüssel für die Motorsäge bleibt in der **Motorsägenschlüsseltasche** immer griffbereit.



Die **zwei eingesetzten Beuteltaschen mit wasserdichtem Reißverschluss** bieten trockenen Schutz für wichtige Unterlagen.




Bequemes Arbeiten auch im Knie: Die **Knieverstärkung** sorgt für weichen Untergrund.




Perfekter Sitz bei jeder Bewegung dank **Gummizug im Bund**



 Betrachten Sie diesen Artikel von allen Seiten unter „Produkte“ auf planam.de



Farbvarianten



5720
grau

TIMBERGUARD SCHNITTSCHUTZ

Schnittschutzhose

Bis ins Detail durchdacht

Die Timberguard Latzhose bietet unzählige Extras: sieben Taschen, inklusive Stauraum für den Motorsägenschlüssel, bequemes Fleece in der Innenseite und Knieverstärkung mit robustem Besatzstoff.



atmungsaktiv



winddicht

Extras

- atmungsaktiv
- wasserabweisend
- winddicht
- 2 eingesetzte Beuteltaschen mit wasserdichtem Reißverschluss
- 2 Oberschenkeltaschen mit wasserdichtem Reißverschluss
- Latztasche mit wasserdichtem Reißverschluss
- Motorsägenschlüsseltasche
- Reißverschluss im Hosenschlitz
- Knieverstärkungen aus robustem Besatzstoff
- Bundweitenverstellung mit Annähknöpfen
- 5 breite Gürtelschlaufen
- 1 Gesäßtasche mit Patte
- Träger mit elastischem Zwischenstück und Steckschnallen
- behagliches Fleece innen

Konfektionsgrößen

Internationale Größen

S – M – L – XL – XXL – XXXL – 4XL

Zertifikate und Normen



EN 381-5
Design A, KL 1



Die **Motorsägenschlüsseltasche** bietet sicheren Stauraum.



Auch kleine Utensilien sind wetterfest verwahrt – in der **Latztasche** mit wasserdichtem Reißverschluss.




Die Verarbeitung von **Fleece in der Innenseite** sorgt für ein angenehmes Tragegefühl bei harter Arbeit.




Mit den **seitlichen Verstellmöglichkeiten** passen Sie die Hose individuell Ihrer Körperform an.



 Betrachten Sie diesen Artikel von allen Seiten unter „Produkte“ auf planam.de

Farbvarianten



5730
grau

TIMBERGUARD

Softshelljacke

Die praktische Ergänzung

Passt perfekt zu den Timberguard Hosen: Die bequeme Softshelljacke ist funktional bei jedem Wetter.



atmungsaktiv



winddicht

Extras

- atmungsaktiv
- wasserabweisend
- winddicht
- 2 seitliche Einschubtaschen mit wasserdichtem Reißverschluss
- 2 Brusttaschen mit wasserdichtem Reißverschluss
- Frontreißverschluss hinterlegt
- Ärmelbündchen mit Klettverschluss verstellbar

Konfektionsgrößen

Internationale Größen


S – M – L – XL – XXL – XXXL – 4XL




Die **farbliche Alternative** ist mit orange an den Ärmeln und Schultern abgesetzt.



Wichtige Arbeitsutensilien sind schnell zur Hand dank der **Brusttasche mit seitlichem Reißverschluss**.




Das weiche **Fleece innen** hält warm und sorgt für ein angenehmes Gefühl auf der Haut.




Die **Verstellmöglichkeiten am Ärmel** sorgen für individuelle Einstellungen.



 Betrachten Sie diesen Artikel in allen Farben unter „Produkte“ auf planam.de

Farbvarianten



5740
grau



5741
grau/orange

TIMBERGUARD SCHNITTSCHUTZ

| | | |
|-----------------------|-------------|------|
| Schnittschutzhose | grau | 5720 |
| Schnittschutzlatzhose | grau | 5730 |
| Softshelljacke | grau | 5740 |
| | grau/orange | 5741 |

Die Artikel des Timberguard Schnittschutz Sortiments finden Sie mit animierten Bildern hier:



Wie das Wetter wird? Ist Helden egal.

PLALINE

PLALINE

DIE NEUE

WETTERUNABHÄNGIGKEIT

Bei Ihrer Arbeit rechnen Sie immer mit allem. Nutzen Sie Arbeitskleidung, die genauso ist wie Sie: flexibel und zu allem bereit – bei jedem Wetter. Die Plaline Kollektion von PLANAM ist Ihr Partner für drinnen und draußen, bei Sonne und Regen. Ein absoluter Allwetterassistent.

Die Kollektion setzt sich zusammen aus moderner Berufsbekleidung und speziellen Wetterschutzartikeln für kühlere Tage. Besonders strapazierfähig wird Plaline durch den Einsatz des innovativen reiß- und scheuerfesten Canvas-Gewebes. Wärme und Feuchtigkeit begegnen Sie mit atmungsaktivem Gewebe. Plaline ist außerdem ein echter Hautfreund: Zertifiziert mit dem UV-Schutz PROTECT 80 können Sie sich im Sommer 80 Mal länger in der Sonne aufhalten als ungeschützt. Vom Gewebe bis zum Nähgarn wurde die Plaline Kollektion nach OEKO-TEX® STANDARD 100 zertifiziert und ist somit besonders hautverträglich. Ausgesuchte Winterartikel sind zudem mit einem PU-beschichteten Obergewebe und einer besonderen Wattierung ausgestattet. So bleiben Sie trocken und warm – was auch immer das Wetter bringt.

PLALINE

| | Arbeitskleidung | Softshelljacke | Winter |
|--------------------------------|--|---|---|
| Material | 65 % Polyester, 35 % Baumwolle Canvas-Bindung ca. 280 g/m ² , atmungsaktiv, besonders strapazierfähig | Oberstoff 96 % Polyester, 4 % Elasthan Softshell Innenseite Fleece | Blouson, Winterweste Oberstoff 100 % Polyester PU-beschichtet Wattierung 100 % Polyester Innenfutter 100 % Polyester Allwetterjacke Oberstoff 100 % Polyester PU-beschichtet Innenfutter 100 % Polyester Fleecejacke Oberstoff 100 % Polyester Fleece |
| Design | Reflexbiesen 3M™ Scotchlite™ Reflexgewebe 8912 N silber | Reflexbiesen 3M™ Scotchlite™ Reflexgewebe 8912 N silber | Reflexbiesen 3M™ Scotchlite™ Reflexgewebe 8912 N silber |
| Farben | schwarz/zink kornblau/marine marine/zink reinweiß/zink sand/schwarz grün/schwarz schiefer/schwarz rot/schiefer | schwarz/zink kornblau/marine marine/zink reinweiß/zink sand/schwarz grün/schwarz schiefer/schwarz rot/schiefer | schwarz/zink kornblau/marine marine/zink reinweiß/zink sand/schwarz grün/schwarz schiefer/schwarz rot/schiefer |
| Konfektions- größen | Normale Größen 42 – 44 – 46 – 48 – 50 – 52 – 54 56 – 58 – 60 – 62 – 64 Schlanke Größen 90 – 94 – 98 – 102 – 106 – 110 Untersetzte Größen 24 – 25 – 26 – 27 – 28 – 29 Internationale Größen XS – S – M – L – XL – XXL XXXL – 4XL | Internationale Größen XS – S – M – L – XL – XXL XXXL – 4XL | Internationale Größen XS – S – M – L – XL – XXL XXXL – 4XL |
| Pflege- hinweise | | | |
| Knieschutz | zertifiziert als Knieschutz in Verbindung mit einem PLANAM Kniepolster (Artikelnummer 9901027) für Bund- bzw. Latzhose | | |



3M™ und Scotchlite™ sind Handelsmarken von 3M

3M Scotchlite™
Reflective Material

PLANAM

PLALINE Bundjacke

Strapazierfähig und atmungsaktiv

Beim Zupacken hält die Bundjacke was aus. Gerade an heißen Tagen bleiben Sie dank Rückenlüftung bestens klimatisiert.

Extras

- 2 aufgesetzte Seitentaschen mit Patte und Druckknöpfen
- 1 Brusttasche links mit Patte und Klettverschluss
- doppelte Brusttasche rechts
- Handytasche auf der rechten Brust
- 2 Stiftfächer
- mit Druckknopf verstellbare Ärmelbündchen
- verdeckter Frontreißverschluss
- Stehkragen
- Bundweite mit Klettband verstellbar
- Ärmeltasche links
- Reflexbiesen
- 2 Golfalten im Rücken
- Lüftungsschlitze im Rücken

Konfektionsgrößen

Normale Größen

42 – 44 – 46 – 48 – 50 – 52 – 54 – 56 – 58 – 60 – 62 – 64

Schlanke Größen

90 – 94 – 98 – 102 – 106 – 110


Untersetzte Größen

24 – 25 – 26 – 27 – 28 – 29

Zertifikate und Normen



3M Scotchlite®
Reflective Material



Was auch immer schnell verstaut werden muss, die **Ärmeltasche** bietet Platz.



Dank der **Reflexbiese über der Brust** sind Sie bei schlechten Sichtverhältnissen gut erkennbar.



Die **Lüftung am Rücken** sorgt für das perfekte Körperklima.



360° Betrachten Sie diesen Artikel in allen Farben unter „Produkte“ auf planam.de

Farbvarianten



2500
schwarz/zink

2501
kornblau/marine

2502
marine/zink

2503
reinweiß/zink

2504
sand/schwarz

2505
grün/schwarz

2506
schiefer/schwarz

2507
rot/schiefer

PLALINE Bundhose

Perfekter Sitz und viel Stauraum

Mit diesem Allrounder sind Sie immer gut gerüstet. Zehn Taschen bieten viel Platz für Werkzeug, Handy und kleine Utensilien. Der Gummizug im Bund lässt Sie in allen Positionen bequem arbeiten.

Extras

- 2 eingesetzte Beuteltaschen
- 2 aufgesetzte Knietaschen
- doppelte Maßstabtasche rechts
- links Oberschenkeltasche mit Patte und Klettverschluss
- Handytasche links
- Gummizug im Bund
- 2 Gesäßtaschen mit Patten und Klettverschluss
- Reißverschluss im Hosenschlitz
- Reflexbiesen
- Hammerschlaufe

Konfektionsgrößen

Normale Größen

42 – 44 – 46 – 48 – 50 – 52 – 54 – 56 – 58 – 60 – 62 – 64

Schlanke Größen

90 – 94 – 98 – 102 – 106 – 110

Untersetzte Größen

24 – 25 – 26 – 27 – 28 – 29

Zertifikate und Normen



3M Scotchlite
Reflective Material




EN 14404 Typ 2


Dieser Artikel ist in Verbindung mit einem PLANAM Kniepolster (Art.-Nr. 9901027) als Knieschutz nach EN 14404 Typ 2, Stufe 1 zertifiziert.



Schützt Ihren Rücken: **höher gezogener Bund mit Gummizug**



Verstauen Sie Ihren Zollstock in der **Zollstocktasche**.



Die **Knietasche** ist in Verbindung mit einem PLANAM Kniepolster (Art.-Nr. 9901027) als Knieschutz nach EN 14404 Typ 2, Stufe 1 zertifiziert.



Betrachten Sie diesen Artikel in allen Farben unter „Produkte“ auf planam.de



Farbvarianten



- | | | | | | | | |
|----------------------|-------------------------|---------------------|-----------------------|----------------------|----------------------|--------------------------|----------------------|
| 2510 schwarz/zink | 2511 kornblau/marine | 2512 marine/zink | 2513 reinweiß/zink | 2514 sand/schwarz | 2515 grün/schwarz | 2516 schiefer/schwarz | 2517 rot/schiefer |
|----------------------|-------------------------|---------------------|-----------------------|----------------------|----------------------|--------------------------|----------------------|

PLALINE Latzhose

Einheitlicher Schutz

Schützen Sie sich von oben bis unten: mit der Latzhose. Dieser Artikel ist in Verbindung mit einem PLANAM Kniepolster (Art.-Nr. 9901027) als Knieschutz nach EN 14404 Typ 2, Stufe 1 zertifiziert.

Extras

- 2 eingesetzte Beuteltaschen und 2 aufgesetzte Knietaschen
- doppelte Maßstabtasche rechts
- links Oberschenkeltasche mit Patte und Klettverschluss
- Handytasche links
- 1 Latztasche mit Patte und Klettverschluss, weitere Latztasche mit Reißverschluss
- 2 Stiffächer
- Gummizug im Bund
- 2 Gesäßtaschen mit Patten und Klettverschluss
- Bundweitenverstellung mit Jeansknopf
- Reißverschluss im Hosenschlitz
- hochgezogenes Rückenteil mit Trägerkreuz
- Träger mit elastischem Gummibandeinsatz
- Steckschnallen an den Trägern
- Reflexbiesen
- Hammerschlaufe

Konfektionsgrößen

Normale Größen

42 – 44 – 46 – 48 – 50 – 52 – 54 – 56 – 58 – 60 – 62 – 64

Schlanke Größen

90 – 94 – 98 – 102 – 106 – 110

Untersetzte Größen

24 – 25 – 26 – 27 – 28 – 29

Zertifikate und Normen



3M Scotchlite®
Reflective Material




EN 14404 Typ 2

Dieser Artikel ist in Verbindung mit einem PLANAM Kniepolster (Art.-Nr. 9901027) als Knieschutz nach EN 14404 Typ 2, Stufe 1 zertifiziert.



Lästiges Rutschen verhindert der **Gummizug im Bund**.



Die **Verstellmöglichkeiten im Bund** ermöglichen eine perfekte Anpassung an alle Größen.



Mit der **Latztasche** haben Sie Wichtiges immer direkt vor der Brust.



360° Betrachten Sie diesen Artikel in allen Farben unter „Produkte“ auf planam.de



Farbvarianten



2520
schwarz/zink

2521
kornblau/marine

2522
marine/zink

2523
reinweiß/zink

2524
sand/schwarz

2525
grün/schwarz

2526
schiefer/
schwarz

2527
rot/schiefer

PLALINE Weste

Armfrei und alles dabei

Für das Arbeiten an wärmeren Tagen ist die Plaline Weste der perfekte „Klimatisierer“. Lüftungsschlitz und Golfalten im Rücken sorgen für eine gute Körpertemperatur.

Extras

- 2 aufgesetzte Seitentaschen mit Patte und Druckknöpfen
- 1 Brusttasche links mit Patte und Klettverschluss
- doppelte Brusttasche rechts
- Handytasche auf der rechten Brust
- 2 Stiftfächer
- verdeckter Frontreißverschluss
- Stehkragen
- Bundweite mit Klettband verstellbar
- Reflexbiesen
- 2 Golfalten im Rücken
- Lüftungsschlitz im Rücken

Konfektionsgrößen


Internationale Größen

XS – S – M – L – XL – XXL – XXXL – 4XL


Zertifikate und Normen



3M Scotchlite®
Reflective Material



Besser bewegen durch die **Golfalten im Rückenbereich**



Eng oder weit eingestellt? Sie entscheiden mithilfe der **Verstellmöglichkeiten im Bund**.




Die **doppelte Brusttasche** auf der rechten Seite bietet Platz für wichtige Utensilien.



360° Betrachten Sie diesen Artikel in allen Farben unter „Produkte“ auf planam.de

Farbvarianten



2530
schwarz/zink

2531
kornblau/marine

2532
marine/zink

2533
reinweiß/zink

2534
sand/schwarz

2535
grün/schwarz

2536
schiefer/schwarz

2537
rot/schiefer

PLALINE Shorts

Kurz, aber extrem reißfest

Dass auch ein kurzes Kleidungsstück einiges kann, beweisen die Plaline Shorts. Die 3-fach-Nahtverarbeitung sorgt für perfekte Stabilität, während die vielen Taschen Platz für Handy, Kleingeld und Arbeitswerkzeuge bieten.

Extras

- 2 eingesetzte Beuteltaschen
- doppelte Maßstabtasche rechts
- links Oberschenkeltasche mit Patte und Klettverschluss
- Handytasche links
- Gummizug im Bund
- 2 Gesäßtaschen mit Patten und Klettverschluss
- Reißverschluss im Hosenschlitz
- Reflexbiesen
- Hammerschlaufe

Konfektionsgrößen


Internationale Größen

XS – S – M – L – XL – XXL – XXXL – 4XL

Zertifikate und Normen



3M Scotchlite[®]
Reflective Material



Die **robuste Nahtverarbeitung** verspricht: 3-fach hält besser.



Die **Oberschenkeltasche mit Patte** und Klettverschluss bietet zusätzlichen Stauraum.



In der **Kleingeldtasche** bleiben Ihre Münzen sicher am Mann.



360° Betrachten Sie diesen Artikel in allen Farben unter „Produkte“ auf planam.de



Farbvarianten



- | | | | | | | | |
|----------------------|-------------------------|---------------------|-----------------------|----------------------|----------------------|--------------------------|----------------------|
| 2540 schwarz/zink | 2541 kornblau/marine | 2542 marine/zink | 2543 reinweiß/zink | 2544 sand/schwarz | 2545 grün/schwarz | 2546 schiefer/schwarz | 2547 rot/schiefer |
|----------------------|-------------------------|---------------------|-----------------------|----------------------|----------------------|--------------------------|----------------------|

PLALINE ³/₄-Hose

Knie geschützt, Bein belüftet

Schwülwarme Tage und trotzdem möchten Sie nicht kniefrei arbeiten? Mit der ³/₄-Hose schlagen Sie zwei Fliegen mit einer Klappe: komplett angezogen und ein gutes Körperklima.

Extras

- 2 eingesetzte Beuteltaschen
- doppelte Maßstabtasche rechts
- links Oberschenkeltasche mit Patte und Klettverschluss
- Handytasche links
- Gummizug im Bund
- 2 Gesäßtaschen mit Patten und Klettverschluss
- Reißverschluss im Hosenschlitz
- Reflexbiesen
- Hammerschlaufe

Konfektionsgrößen

Internationale Größen

XS – S – M – L – XL – XXL – XXXL – 4XL

Zertifikate und Normen




3M Scotchlite
Reflective Material



Perfekter Sitz auch an den Knien, dank der **Formgebung durch die Abnäher**.



 Betrachten Sie diesen Artikel in allen Farben unter „Produkte“ auf planam.de

Farbvarianten



2550
schwarz/zink

2551
kornblau/marine

2552
marine/zink

2553
reinweiß/zink

2554
sand/schwarz

2555
grün/schwarz

2556
schiefer/
schwarz

2557
rot/schiefer

BEREIT FÜR
DEN WINTER

PLALINE WINTER Softshelljacke

Außen hart – innen weich

Die wasserabweisende Softshelljacke stellt sich zwischen Sie und das Schmuttelwetter, während Sie durch das Fleece auf der Innenseite höchsten Tragekomfort genießen.

Tipp: Die Softshelljacke lässt sich als Innenjacke hervorragend mit der Allwetterjacke kombinieren. Einfach einzippen und fertig ist die Winterjacke.



Extras

- wasserabweisend
- atmungsaktiv
- 2 Seitentaschen mit Reißverschluss
- 1 Brusttasche rechts mit Reißverschluss
- durchgehender Frontreißverschluss
- verstellbare Ärmelbündchen
- Reflexbiesen

Konfektionsgrößen

Internationale Größen

XS – S – M – L – XL – XXL – XXXL – 4XL

Zertifikate und Normen



3M Scotchlite®
Reflective Material



Durch die **Brusttasche mit Reißverschluss** bleibt Wichtiges sicher am Mann.



Weicher Kern: Die Innenseite der **Softshelljacke ist aus Fleece**.



Das **verstellbare Ärmelbündchen** passt sich jedem Arm an.



360° Betrachten Sie diesen Artikel in allen Farben unter „Produkte“ auf planam.de



Farbvarianten



2700
schwarz/zink

2701
kornblau/marine

2702
marine/zink

2703
reinweiß/zink

2704
sand/schwarz

2705
grün/schwarz

2706
schiefer/
schwarz

2707
rot/schiefer

PLALINE WINTER Blouson

Mehr Funktion bei Wind und Wetter

Der atmungsaktive und wasserdichte Plaline Winterblouson spendet Wärme für den Oberkörper, schließt dank Bündchen an Ärmeln und Bund perfekt ab und schützt optimal bei Nässe.



Extras

- atmungsaktiv, wasserdicht, winddicht
- Nähte hinterklebt
- Fleecekragen
- Reflexbiesen
- Kapuze im Kragen
- 1 Brusttasche links mit Patte und Klettverschluss
- doppelte Brusttasche rechts plus Handytasche
- 2 Stifffächer
- 2 seitliche Einschubtaschen und 2 aufgesetzte Seitentaschen
- Ärmeltasche links
- Dokumententasche unter der Frontpatte
- Innenfutter gesteppt
- verdeckter Frontreißverschluss
- Strickbündchen am Bund
- elastische Ärmelbündchen durch Klettband verstellbar

Konfektionsgrößen

Internationale Größen

XS – S – M – L – XL – XXL – XXXL – 4XL


Zertifikate und Normen



3M Scotchlite
Reflective Material



Das **Fleece am Kragen** verleiht ein wohlige Tragegefühl bei rauem Wetter.



Die **doppelten Brusttaschen rechts und links** ermöglichen ein schnelles Verstauen von Handy, Stift und Co.



So kriecht die Kälte nicht den Arm hoch. Durch die **Ärmelbündchen** sind Sie perfekt geschützt.



Betrachten Sie diesen Artikel in allen Farben unter „Produkte“ auf planam.de

Farbvarianten



- | | | | | | | | |
|----------------------|-------------------------|---------------------|-----------------------|----------------------|----------------------|--------------------------|----------------------|
| 2590 schwarz/zink | 2591 kornblau/marine | 2592 marine/zink | 2593 reinweiß/zink | 2594 sand/schwarz | 2595 grün/schwarz | 2596 schiefer/schwarz | 2597 rot/schiefer |
|----------------------|-------------------------|---------------------|-----------------------|----------------------|----------------------|--------------------------|----------------------|

PLALINE WINTER Winterweste

Wärmt die Körpermitte

Wer sich im Winter viel bewegen muss, benötigt genügend Bewegungsspielraum und gleichzeitig Wärme. Die Plaline Winter Weste bietet beides und ist der ideale Partner für Arbeiten an der frischen Luft.



Extras

- atmungsaktiv
- wasserabweisend
- Nähte hinterklebt
- Fleecekragen
- Reflexbiesen
- 1 Brusttasche links mit Patte und Klettverschluss
- doppelte Brusttasche rechts
- Handytasche auf der rechten Brust
- 2 Stiftfächer
- 2 seitliche Einschubtaschen
- 2 aufgesetzte Seitentaschen
- Dokumententasche unter der Frontpatte
- Innenfutter gesteppt
- verdeckter Frontreißverschluss

Konfektionsgrößen

Internationale Größen

XS – S – M – L – XL – XXL – XXXL – 4XL

Zertifikate und Normen



3M Scotchlite
Reflective Material



Wichtige Dokumente bleiben in der **Tasche hinter der Frontpatte** gut verstaut.



Durch das **längere Rückenteil** bleiben Sie auch beim Bücken gut gewärmt.



In der **seitlichen Einschubtasche** können Sie schnell wichtige Utensilien verstauen.



Betrachten Sie diesen Artikel in allen Farben unter „Produkte“ auf planam.de

Farbvarianten



- | | | | | | | | |
|----------------------|-------------------------|---------------------|-----------------------|----------------------|----------------------|--------------------------|----------------------|
| 2580 schwarz/zink | 2581 kornblau/marine | 2582 marine/zink | 2583 reinweiß/zink | 2584 sand/schwarz | 2585 grün/schwarz | 2586 schiefer/schwarz | 2587 rot/schiefer |
|----------------------|-------------------------|---------------------|-----------------------|----------------------|----------------------|--------------------------|----------------------|

PLALINE WINTER Allwetterjacke

Ein echter Partner bei Regen, Sturm und Schnee

Wasserdicht und atmungsaktiv bei Nässe und in Kombination mit der Plaline Fleecejacke oder Softshelljacke ein absoluter Winterheld.

Tipp: Die Softshelljacke und die Fleecejacke lassen sich als Innenjacke hervorragend mit der Allwetterjacke kombinieren. Einfach einzippen und fertig ist die Winterjacke.



Extras

- atmungsaktiv, wasserdicht, winddicht
- Nähte hinterklebt
- Fleecekragen
- Reflexbiesen
- Kapuze im Kragen
- 1 Brusttasche links mit Patte und Klettverschluss
- doppelte Brusttasche rechts plus Handytasche
- 2 Stiftfächer
- 2 seitliche Einschubtaschen
- 2 aufgesetzte Seitentaschen
- Ärmeltasche links
- Dokumententasche unter der Frontpatte
- Netzfutter innen
- verdeckter Frontreißverschluss
- mit Klettverschluss verstellbare Ärmelbündchen

Konfektionsgrößen

Internationale Größen

XS – S – M – L – XL – XXL – XXXL – 4XL

Zertifikate und Normen




3M Scotchlite
Reflective Material



Mit oder ohne – je nach Wetterlage entscheiden Sie, ob Sie die **Kapuze nutzen oder eingerollt im Kragen** belassen.




In Aktion schnell etwas verstauen? Mit der **Tasche auf dem Ärmel** kein Problem.



Innen liegender Reißverschluss zum Einzippen: So können Sie die Plaline Softshell- oder Fleecejacke einfach integrieren.



 Betrachten Sie diesen Artikel in allen Farben unter „Produkte“ auf planam.de

Farbvarianten



- | | | | | | | | |
|----------------------|-------------------------|---------------------|-----------------------|----------------------|----------------------|--------------------------|----------------------|
| 2570 schwarz/zink | 2571 kornblau/marine | 2572 marine/zink | 2573 reinweiß/zink | 2574 sand/schwarz | 2575 grün/schwarz | 2576 schiefer/schwarz | 2577 rot/schiefer |
|----------------------|-------------------------|---------------------|-----------------------|----------------------|----------------------|--------------------------|----------------------|

PLALINE WINTER Fleecejacke


Weiches Arbeiten im Winter

Perfekt für nasskalte Tage. Die Plaline Winter Fleecejacke spendet wohlige Wärme und sorgt dank der Reflexbiesen gleichzeitig für mehr Sichtbarkeit.

Tipp: Die Fleecejacke lässt sich als Innenjacke hervorragend mit der Allwetterjacke kombinieren. Einfach einzippen und fertig ist die Winterjacke.



Durch den **Gummizug im Ärmelbündchen** schmiegt sich der Stoff perfekt an.



So werden Sie sicher gesehen: **Reflexbiesen an Kragen, Brust und Ärmeln.**

Extras

- 2 Seitentaschen mit Reißverschluss
- durchgehender Frontreißverschluss
- Ärmelbündchen mit Gummizug
- Reflexbiesen

Konfektionsgrößen

Internationale Größen

XS – S – M – L – XL – XXL – XXXL – 4XL

Zertifikate und Normen



3M Scotchlite
Reflective Material



360° Betrachten Sie diesen Artikel in allen Farben unter „Produkte“ auf planam.de



Farbvarianten



- | | | | | | | | |
|----------------------|-------------------------|---------------------|-----------------------|----------------------|----------------------|--------------------------|----------------------|
| 2560 schwarz/zink | 2561 kornblau/marine | 2562 marine/zink | 2563 reinweiß/zink | 2564 sand/schwarz | 2565 grün/schwarz | 2566 schiefer/schwarz | 2567 rot/schiefer |
|----------------------|-------------------------|---------------------|-----------------------|----------------------|----------------------|--------------------------|----------------------|

PLALINE

Arbeitskleidung

| | | |
|------------------|------------------|------|
| Bundjacke | schwarz/zink | 2500 |
| | kornblau/marine | 2501 |
| | marine/zink | 2502 |
| | reinweiß/zink | 2503 |
| | sand/schwarz | 2504 |
| | grün/schwarz | 2505 |
| | schiefer/schwarz | 2506 |
| | rot/schiefer | 2507 |

| | | |
|-----------------|------------------|------|
| Bundhose | schwarz/zink | 2510 |
| | kornblau/marine | 2511 |
| | marine/zink | 2512 |
| | reinweiß/zink | 2513 |
| | sand/schwarz | 2514 |
| | grün/schwarz | 2515 |
| | schiefer/schwarz | 2516 |
| | rot/schiefer | 2517 |

| | | |
|-----------------|------------------|------|
| Latzhose | schwarz/zink | 2520 |
| | kornblau/marine | 2521 |
| | marine/zink | 2522 |
| | reinweiß/zink | 2523 |
| | sand/schwarz | 2524 |
| | grün/schwarz | 2525 |
| | schiefer/schwarz | 2526 |
| | rot/schiefer | 2527 |

| | | |
|--------------|------------------|------|
| Weste | schwarz/zink | 2530 |
| | kornblau/marine | 2531 |
| | marine/zink | 2532 |
| | reinweiß/zink | 2533 |
| | sand/schwarz | 2534 |
| | grün/schwarz | 2535 |
| | schiefer/schwarz | 2536 |
| | rot/schiefer | 2537 |

| | | |
|---------------|------------------|------|
| Shorts | schwarz/zink | 2540 |
| | kornblau/marine | 2541 |
| | marine/zink | 2542 |
| | reinweiß/zink | 2543 |
| | sand/schwarz | 2544 |
| | grün/schwarz | 2545 |
| | schiefer/schwarz | 2546 |
| | rot/schiefer | 2547 |

| | | |
|---------------|------------------|------|
| ¾-Hose | schwarz/zink | 2550 |
| | kornblau/marine | 2551 |
| | marine/zink | 2552 |
| | reinweiß/zink | 2553 |
| | sand/schwarz | 2554 |
| | grün/schwarz | 2555 |
| | schiefer/schwarz | 2556 |
| | rot/schiefer | 2557 |

Winter

| | | |
|-----------------------------|------------------|------|
| Softshell- jacke | schwarz/zink | 2700 |
| | kornblau/marine | 2701 |
| | marine/zink | 2702 |
| | reinweiß/zink | 2703 |
| | sand/schwarz | 2704 |
| | grün/schwarz | 2705 |
| | schiefer/schwarz | 2706 |
| | rot/schiefer | 2707 |

| | | |
|----------------|------------------|------|
| Blouson | schwarz/zink | 2590 |
| | kornblau/marine | 2591 |
| | marine/zink | 2592 |
| | reinweiß/zink | 2593 |
| | sand/schwarz | 2594 |
| | grün/schwarz | 2595 |
| | schiefer/schwarz | 2596 |
| | rot/schiefer | 2597 |

| | | |
|--------------------|------------------|------|
| Winterweste | schwarz/zink | 2580 |
| | kornblau/marine | 2581 |
| | marine/zink | 2582 |
| | reinweiß/zink | 2583 |
| | sand/schwarz | 2584 |
| | grün/schwarz | 2585 |
| | schiefer/schwarz | 2586 |
| | rot/schiefer | 2587 |

| | | |
|-----------------------------|------------------|------|
| Allwetter- jacke | schwarz/zink | 2570 |
| | kornblau/marine | 2571 |
| | marine/zink | 2572 |
| | reinweiß/zink | 2573 |
| | sand/schwarz | 2574 |
| | grün/schwarz | 2575 |
| | schiefer/schwarz | 2576 |
| | rot/schiefer | 2577 |

| | | |
|--------------------------|------------------|------|
| Fleece- jacke | schwarz/zink | 2560 |
| | kornblau/marine | 2561 |
| | marine/zink | 2562 |
| | reinweiß/zink | 2563 |
| | sand/schwarz | 2564 |
| | grün/schwarz | 2565 |
| | schiefer/schwarz | 2566 |
| | rot/schiefer | 2567 |

Die Artikel des Plaline Sortiments
finden Sie mit animierten Bildern hier:



Fashion for your profession



Er hält was aus – seine Kleidung auch.

CANVAS 320

CANVAS 320

ROBUSTE EINSÄTZE

Ob in der Industrie oder auf der Baustelle – wo hart zugepackt werden muss, benötigen Sie Kleidung, die was aushält. Wer mal mit dem Ellenbogen anstößt oder auf den Knien rutschen muss, braucht den besten Schutz.

Mit dem PLANAM Arbeitskleidungssortiment Canvas 320 sind Anpacker auf der sicheren Seite. Die Besonderheit dieser qualitativ hochwertigen Markenkollektion ist ihre Strapazierfähigkeit. Die stark beanspruchten Kleidungsstellen sind reiß- und scheuerfest – dank des mit Teflon® veredelten Hochleistungsstoffes Cordura®. Canvas 320 ist die perfekte Indoor- und Outdoor-Kollektion: atmungsaktiv bei Hitze, schmutz- und wasserabweisend bei Regen. Für gute Sichtbarkeit bei schlechter Witterung sorgen die Reflexbiesen aus 3M™ Scotchlite™ Reflexmaterial.

Auch an rauen Wintertagen hat PLANAM die passende Antwort: Das Canvas Wintersortiment bietet alle Vorteile der Canvas 320 Kollektion und schützt dank des PU-beschichteten Polyesterstoffes und der wärmenden Polyesterwattierung bei der Arbeit in der kalten Jahreszeit.

CANVAS 320


| | Arbeitskleidung | Thermohose | Winter |
|--------------------------------|--|---|--|
| Material | <p>Oberstoff 65 % Polyester, 35 % Baumwolle Canvas-Bindung, ca. 320 g/m², Geweberückseite leicht angeraut, sehr atmungsaktiv, besonders strapazierfähig, einlauffest nach DIN EN ISO 6330</p> <p>Verstärkungen 100 % Nylon, original Cordura® mit Original-Teflon™- Beschichtung, Leinwandbindung, ca. 310 g/m², soft ausgerüstet, Cordura® ist ein extrem reiß- und scheuerfestes Gewebe.</p> | <p>Oberstoff 65 % Polyester, 35 % Baumwolle Canvas-Bindung, ca. 320 g/m², besonders strapazierfähig, einlauffest nach DIN EN ISO 6330</p> <p>Innenfutter 100 % Baumwolle, Innenseite leicht angeraut</p> | <p>Oberstoff 100 % Polyester PU-beschichtet, besonders strapazierfähig</p> <p>Verstärkungen 100 % Nylon original Cordura® mit Original-Teflon™- Beschichtung, Leinwandbindung, ca. 310 g/m², soft ausgerüstet, Cordura® ist ein extrem reiß- und scheuerfestes Gewebe.</p> <p>Wattierung 100 % Polyester</p> <p>Innenfutter 100 % Polyester</p> |
| Design | Reflexbiesen 3M™ Scotchlite™ Reflexgewebe 8912 N silber | Reflexbiesen 3M™ Scotchlite™ Reflexgewebe 8912 N silber | Reflexbiesen 3M™ Scotchlite™ Reflexgewebe 8912 N silber |
| Farben | kornblau/kornblau grün/grün reinweiß/reinweiß schwarz/schwarz grau/schwarz khaki/schwarz braun/schwarz rot/rot marine/marine | kornblau grün grau schwarz khaki | kornblau/kornblau grün/grün grau/schwarz khaki/schwarz schwarz/schwarz |
| Konfektions- größen | <p>Normale Größen 42 – 44 – 46 – 48 – 50 – 52 – 54 56 – 58 – 60 – 62 – 64</p> <p>Schlanke Größen 90 – 94 – 98 – 102 – 106 – 110</p> <p>Untersetzte Größen 24 – 25 – 26 – 27 – 28 – 29</p> <p>Internationale Größen S – M – L – XL – XXL – XXXL</p> | <p>Normale Größen 42 – 44 – 46 – 48 – 50 – 52 – 54 56 – 58 – 60 – 62 – 64</p> <p>Schlanke Größen 90 – 94 – 98 – 102 – 106 – 110</p> <p>Untersetzte Größen 24 – 25 – 26 – 27 – 28 – 29</p> | Internationale Größen S – M – L – XL – XXL – XXXL – 4XL |
| Pflege- hinweise | | | |
| Knieschutz | zertifiziert als Knieschutz in Verbin- dung mit einem PLANAM Kniepolster (Artikelnummer 9901027) für Bund- bzw. Latzhose | | |

3M™ und Scotchlite™ sind Handelsmarken von 3M.
Teflon® ist eine eingetragene Marke von The Chemours Company FV, LLC und
wird unter Lizenz durch PLANAM verwendet.

3M Scotchlite™
Reflective Material

CORDURA™
F A B R I C

Teflon™
fabric protector



CANVAS 320 Bundjacke

Bietet Stauraum mit Stärke

Gut, wenn Arbeitsschutzbekleidung Taschen hat, die was aushalten. Die Canvas 320 Bundjacke bietet mit den reißfesten Beuteltaschen aus Cordura® perfekten Stauraum auch für schweres Arbeitswerkzeug.

Extras

- 2 eingesetzte Beuteltaschen aus Cordura®
- Reflexbiesen am Ärmelansatz und an den Taschenpatten
- 1 Brusttasche links mit Patte und Druckknöpfen
- 1 Brusttasche rechts mit aufgesetzter Handytasche
- 1 Ärmeltasche links mit aufgedoppelten Stiffächern
- Gummizug im Bund
- verdeckte Druckknopfleiste als Frontverschluss
- mit Druckknopf verstellbare Ärmelbündchen
- Aufhänger im Kragen

Konfektionsgrößen

Normale Größen

42 – 44 – 46 – 48 – 50 – 52 – 54 – 56 – 58 – 60 – 62 – 64

Schlanke Größen

90 – 94 – 98 – 102 – 106 – 110

Untersetzte Größen

24 – 25 – 26 – 27 – 28 – 29

Zertifikate und Normen



In der **Brusttasche mit Patte und Druckknöpfen** bleibt Werkzeug gut verstaut.



Reiß- und scheuerfest durch Cordura®




Stifte, Handy und Co. haben Sie durch die **Ärmeltasche mit aufgedoppelten Stiffächern** schnell zur Hand.



Betrachten Sie diesen Artikel in allen Farben unter „Produkte“ auf planam.de

Farbvarianten



2110
kornblau/
kornblau

2111
grün/grün

2112
reinweiß/
reinweiß

2113
grau/schwarz

2114
schwarz/
schwarz

2115
khaki/schwarz

2116
braun/schwarz


2117
rot/rot

2118
marine/marine

CANVAS 320 Bundhose

Meistert Strapazen und schweres Werkzeug


„Zeig mir deine Kleidung und ich sage dir, wie hart du arbeitest!“
Nicht mit der Canvas 320 Bundhose. Dafür sorgen unter anderem fünf Taschen aus dem Hochleistungsstoff Cordura®.



Langlebigkeit trotz vollem Einsatz auf den Knien durch die Cordura®-Knietasche



Durch den Gummizug im Bund bleibt diese Arbeitsschutzhose, wo sie ist.



Kein Ausfransen dank der Cordura®-Zollstocktasche

Extras

- Knietaschen aus Cordura®
- 2 eingesetzte Beuteltaschen aus Cordura®
- rechts doppelte Maßstabtasche aus Cordura®
- Reflexbiesen an den Tascheneingriffen und an den Taschenpatten
- links Oberschenkeltasche mit Patte, Druckknöpfen und aufgesetzter Handytasche
- Gummizug im Bund
- 1 verstärkte Gesäßtasche
- Rundbund mit 7 Gürtelschlaufen und Jeansknopf
- Reißverschluss im Hosenschlitz

Konfektionsgrößen

Normale Größen

42 – 44 – 46 – 48 – 50 – 52 – 54 – 56 – 58 – 60 – 62 – 64

Schlanke Größen

90 – 94 – 98 – 102 – 106 – 110

Untersetzte Größen

24 – 25 – 26 – 27 – 28 – 29

Zertifikate und Normen



EN 14404 Typ 2
Dieser Artikel ist in Verbindung mit einem PLANAM Kniepolster (Art.-Nr. 9901027) als Knieschutz nach EN 14404 Typ 2, Stufe 1 zertifiziert.



360° Betrachten Sie diesen Artikel in allen Farben unter „Produkte“ auf planam.de



Farbvarianten



- | | | | | | | | | |
|-------------------------------|-------------------|-------------------------------|----------------------|-----------------------------|-----------------------|-----------------------|-----------------|-----------------------|
| 2120 kornblau/ kornblau | 2121 grün/grün | 2122 reinweiß/ reinweiß | 2123 grau/schwarz | 2124 schwarz/ schwarz | 2125 khaki/schwarz | 2126 braun/schwarz | 2127 rot/rot | 2128 marine/marine |
|-------------------------------|-------------------|-------------------------------|----------------------|-----------------------------|-----------------------|-----------------------|-----------------|-----------------------|

CANVAS 320 Latzhose

Voll beweglich, alles dabei

Die Canvas 320 Latzhose gilt als Alleskönner unter den robusten Hosen. Material, das viel aushält, ein perfektes Tragegefühl durch das hochgezogene Rückenteil und Langlebigkeit durch reißfeste Taschen.



In jeder Lage bequem durch die **Verstellmöglichkeiten im Bund**



Perfekte Passform durch die **elastischen Gummibandeinsätze**



Durch die **doppelte Latztasche** mit Reißverschluss bleibt Werkzeug sicher am Mann.

Extras

- Knietaschen aus Cordura®
- 2 eingesetzte Beuteltaschen aus Cordura®
- doppelte Maßstabtasche aus Cordura®
- Reflexbiesen an Tascheneingriffen und Taschenpatten
- 1 Oberschenkeltasche mit Patte, Druckknöpfen und aufgesetzter Handytasche
- links doppelte Latztasche mit Patte, Druckknöpfen und mit Reißverschluss
- Gummizug im Bund
- 1 verstärkte Gesäßtasche rechts
- Bundweitenverstellung mit Jeansknopf
- Reißverschluss im Hosenschlitz
- hochgezogenes Rückenteil mit Trägerkreuz
- Träger mit elastischem Gummibandeinsatz
- Steckschnallen

Konfektionsgrößen

Normale Größen

42 – 44 – 46 – 48 – 50 – 52 – 54 – 56 – 58 – 60 – 62 – 64

Schlanke Größen

90 – 94 – 98 – 102 – 106 – 110

Untersetzte Größen

24 – 25 – 26 – 27 – 28 – 29

Zertifikate und Normen



EN 14404 Typ 2
Dieser Artikel ist in Verbindung mit einem PLANAM Kniepolster (Art.-Nr. 9901027) als Knieschutz nach EN 14404 Typ 2, Stufe 1 zertifiziert.



360° Betrachten Sie diesen Artikel in allen Farben unter „Produkte“ auf planam.de



Farbvarianten



- | | | | | | | | | |
|-------------------------------|-------------------|-------------------------------|----------------------|-----------------------------|-----------------------|-----------------------|-----------------|-----------------------|
| 2130 kornblau/ kornblau | 2131 grün/grün | 2132 reinweiß/ reinweiß | 2133 grau/schwarz | 2134 schwarz/ schwarz | 2135 khaki/schwarz | 2136 braun/schwarz | 2137 rot/rot | 2138 marine/marine |
|-------------------------------|-------------------|-------------------------------|----------------------|-----------------------------|-----------------------|-----------------------|-----------------|-----------------------|

CANVAS 320 Weste

Im Zentrum organisiert

Mit der Canvas 320 Weste haben Sie Ihr Arbeitswerkzeug immer parat und trotzdem die größtmögliche Bewegungsfreiheit. Besonders an heißen Tagen bleiben Anpacker gut geschützt.

Extras

- 2 eingesezte Beuteltaschen aus Cordura®
- Reflexbiesen am Schuldersattel und an den Taschenpatten
- 1 Brusttasche links mit Patte und Druckknöpfen
- 1 Brusttasche rechts mit aufgesetzter Handytasche
- Gummizug im Bund
- verdeckte Druckknopfleiste als Frontverschluss
- Aufhänger im Kragen

Konfektionsgrößen


Internationale Größen

S – M – L – XL – XXL – XXXL


Zertifikate und Normen



Durch den **Gummizug im Bund** bleibt der Rücken jederzeit geschützt.



Hoher Tragekomfort durch die **weiche Gewebestruktur**



Bei schlechten Sichtverhältnissen werden Sie dank der **Reflexbiesen an den Taschenpatten** gut gesehen.



Betrachten Sie diesen Artikel in allen Farben unter „Produkte“ auf planam.de



Farbvarianten



2160
kornblau/
kornblau

2161
grün/grün

2162
reinweiß/
reinweiß

2163
grau/schwarz

2164
schwarz/
schwarz

2165
khaki/schwarz

2166
braun/schwarz

2167
rot/rot

2168
marine/marine

CANVAS 320 Shorts

Voller Einsatz – halbe Länge

Zum Worker-Outfit für die heißen Tage gehören unbedingt die Canvas 320 Shorts. Die luftige Hose sorgt für ein angenehmes Körperklima.

Extras


- 2 eingesetzte Beuteltaschen aus Cordura®
- 1 doppelte Maßstabtasche aus Cordura®
- Reflexbiesen an Tascheneingriffen und Taschenpatten
- 1 Oberschenkeltasche links mit Patte, Druckknöpfen und aufgesetzter Handytasche
- Gummizug im Bund
- 1 verstärkte Gesäßtasche rechts
- Rundbund mit 7 Gürtelschlaufen und Jeansknopf
- Reißverschluss im Hosenschlitz

Konfektionsgrößen


Internationale Größen

S – M – L – XL – XXL – XXXL

Zertifikate und Normen




Die große **Oberschenkeltasche** bietet viel Platz und ermöglicht schnellen Zugriff.



Dank **Gummizug im Hosensbund** bleiben die Canvas 320 Shorts flexibel bei allen Bewegungen.



 Betrachten Sie diesen Artikel in allen Farben unter „Produkte“ auf planam.de



Farbvarianten



2170
kornblau/
kornblau

2171
grün/grün

2172
reinweiß/
reinweiß

2173
grau/schwarz

2174
schwarz/
schwarz

2175
khaki/schwarz

2176
braun/schwarz

2177
rot/rot

2178
marine/marine

CANVAS 320 WINTER

ANPASSUNGSFÄHIG
BEI WIND
UND WETTER

CANVAS 320 WINTER Thermohose

Hält die Temperatur konstant

Im Winter hart zupacken – da macht die Muskulatur was mit! Vermeiden Sie Auskühlungen mit der Canvas 320 Thermohose.

Extras

- 2 eingesetzte Beuteltaschen
- 1 doppelte Maßstabtasche
- Reflexbiesen an den Tascheneingriffen und den Taschenpatten
- 1 Oberschenkeltasche links mit Patte, Druckknöpfen und aufgesetzter Handytasche
- Gummizug im Bund
- 1 verstärkte Gesäßtasche rechts
- Rundbund mit 7 Gürtelschlaufen und Jeansknopf
- Reißverschluss im Hosenschlitz

Konfektionsgrößen

Normale Größen

42 – 44 – 46 – 48 – 50 – 52 – 54 – 56 – 58 – 60 – 62 – 64

Schlanke Größen

90 – 94 – 98 – 102 – 106 – 110

Untersetzte Größen

24 – 25 – 26 – 27 – 28 – 29

Zertifikate und Normen



3M Scotchlite[®]
Reflective Material



Die große **Oberschenkeltasche** bietet viel Platz und ermöglicht schnellen Zugriff.



Schützt von außen und bleibt innen bequem, dank **aufgerautem Innenfutter**




360° Betrachten Sie diesen Artikel in allen Farben unter „Produkte“ auf planam.de




Farbvarianten




2140
kornblau




2141
grün



2143
grau



2144
schwarz



2145
khaki

CANVAS 320 WINTER Parka

Funktional und zeitlos

Die Allzweckwaffe gegen Regen ist dank ihres modernen Looks auch nach Feierabend und am Wochenende am Mann. Der mittellange Anorak mit der Kapuze im Kragen hat jede Menge Vorteile: wärmendes Innenfutter, Cordura®-Patches an den Ellenbogen, einen weichen Fleecekragen, neun Taschen und vieles mehr!



Extras

- wasserdicht
- winddicht
- Nähte hinterklebt
- Fleecekragen
- Reflexbiesen an den Schultern und Taschenpatten
- Verstärkung aus Cordura® in Ellenbogenhöhe
- Kapuze im Kragen
- aufgesetzte Handtasche rechts
- 2 seitliche Einschubtaschen
- 2 aufgesetzte Fronttaschen mit Patte und Druckknöpfen zu verschließen
- 2 Beuteltaschen mit Patte und Druckknöpfen zu verschließen
- Ärmeltasche links
- Innentasche mit Klettverschluss links
- Innenfutter gesteppt
- verdeckter Frontreißverschluss

Konfektionsgrößen

Internationale Größen

S – M – L – XL – XXL – XXXL – 4XL

Zertifikate und Normen



3M Scotchlite™
Reflective Material



Wichtiges haben Sie dank der **Ärmeltasche** schnell parat.



Für zusätzlichen Stauraum bietet der Canvas 320 Winter Parka eine **praktische Innentasche**.



Bequemes Tragen durch **Fleeceinsatz am Kragen**



Liegt perfekt an dank **Ärmelbündchen**



360° Betrachten Sie diesen Artikel in allen Farben unter „Produkte“ auf planam.de


Farbvarianten




2190
kornblau/
kornblau




2191
grün/grün



2193
grau/schwarz



2194
schwarz/
schwarz



2195
khaki/schwarz

CANVAS 320 WINTER Blouson

Hält trocken und warm

Geben Sie den Regentiefs der Saison eine Antwort: Canvas 320 Winter Blouson. Die wasserdichte Variante der stylishen Jacke hilft durch das bequeme Innenfutter geschmeidig durch die Winterzeit.



Extras

- wasserdicht
- winddicht
- Nähte hinterklebt
- Fleecekragen
- Reflexbiesen an den Schultern und Taschenpatten
- Armbeugen mit Cordura® abgesetzt
- Kapuze im Kragen
- aufgesetzte Handytasche rechts
- 2 seitliche Einschubtaschen
- 2 Brusttaschen mit Patte und Druckknöpfen zu verschließen
- Ärmeltasche links
- Innentasche mit Klettverschluss
- Innenfutter gesteppt
- verdeckter Frontreißverschluss
- Strickbündchen an den Ärmeln und am Bund

Konfektionsgrößen

Internationale Größen

S – M – L – XL – XXL – XXXL – 4XL

Zertifikate und Normen



3M Scotchlite™
Reflective Material



Mit der **Kapuze im Kragen** sind Sie bei Regen bestens gerüstet.



Das **gesteppte Innenfutter** sorgt dafür, dass keine Wärme verloren geht.



In der **Brusttasche mit Patte** und Druckknöpfen bleibt Wichtiges gut verschlossen.



Perfekter Sitz durch **Strickbündchen am Bund**




360° Betrachten Sie diesen Artikel in allen Farben unter „Produkte“ auf planam.de


Farbvarianten




2180
kornblau/
kornblau




2181
grün/grün



2183
grau/schwarz



2184
schwarz/
schwarz



2185
khaki/schwarz

CANVAS 320

Arbeitskleidung

| | | |
|-----------|-------------------|------|
| Bundjacke | kornblau/kornblau | 2110 |
| | grün/grün | 2111 |
| | reinweiß/reinweiß | 2112 |
| | grau/schwarz | 2113 |
| | schwarz/schwarz | 2114 |
| | khaki/schwarz | 2115 |
| | braun/schwarz | 2116 |
| | rot/rot | 2117 |
| | marine/marine | 2118 |

| | | |
|----------|-------------------|------|
| Bundhose | kornblau/kornblau | 2120 |
| | grün/grün | 2121 |
| | reinweiß/reinweiß | 2122 |
| | grau/schwarz | 2123 |
| | schwarz/schwarz | 2124 |
| | khaki/schwarz | 2125 |
| | braun/schwarz | 2126 |
| | rot/rot | 2127 |
| | marine/marine | 2128 |

| | | |
|----------|-------------------|------|
| Latzhose | kornblau/kornblau | 2130 |
| | grün/grün | 2131 |
| | reinweiß/reinweiß | 2132 |
| | grau/schwarz | 2133 |
| | schwarz/schwarz | 2134 |
| | khaki/schwarz | 2135 |
| | braun/schwarz | 2136 |
| | rot/rot | 2137 |
| | marine/marine | 2138 |

| | | |
|-------|-------------------|------|
| Weste | kornblau/kornblau | 2160 |
| | grün/grün | 2161 |
| | reinweiß/reinweiß | 2162 |
| | grau/schwarz | 2163 |
| | schwarz/schwarz | 2164 |
| | khaki/schwarz | 2165 |
| | braun/schwarz | 2166 |
| | rot/rot | 2167 |
| | marine/marine | 2168 |

| | | |
|--------|-------------------|------|
| Shorts | kornblau/kornblau | 2170 |
| | grün/grün | 2171 |
| | reinweiß/reinweiß | 2172 |
| | grau/schwarz | 2173 |
| | schwarz/schwarz | 2174 |
| | khaki/schwarz | 2175 |
| | braun/schwarz | 2176 |
| | rot/rot | 2177 |
| | marine/marine | 2178 |

Winter

| | | |
|------------|----------|------|
| Thermohose | kornblau | 2140 |
| | grün | 2141 |
| | grau | 2143 |
| | schwarz | 2144 |
| | khaki | 2145 |

| | | |
|-------|-------------------|------|
| Parka | kornblau/kornblau | 2190 |
| | grün/grün | 2191 |
| | grau/schwarz | 2193 |
| | schwarz/schwarz | 2194 |
| | khaki/schwarz | 2195 |

| | | |
|---------|-------------------|------|
| Blouson | kornblau/kornblau | 2180 |
| | grün/grün | 2181 |
| | grau/schwarz | 2183 |
| | schwarz/schwarz | 2184 |
| | khaki/schwarz | 2185 |



Die Artikel des Canvas 320 Sortiments finden Sie mit animierten Bildern hier:

Fashion for your profession

Neu!

Hochsaison für modernes Design

DURAWORK

DURAWORK

ERSTKLASSIGES ZUSAMMENSPIEL




Ob in der Dunkelheit oder bei schlechten Sichtverhältnissen, auf der Baustelle oder in der Werkstatt – mit der neuen PLANAM DuraWork Kollektion erstrahlen Sie in sportlicher Arbeits- und Schutzkleidung. Die funktionellen Alleskönner kombinieren angenehme Materialien mit modernem Design. Damit machen Alltagshelden bei der Arbeit eine gute Figur.


Klassische Farbkombinationen und widerstandsfähige Materialien zeichnen das neue PLANAM DuraWork Sortiment aus. Die Einsätze aus 3M™ Scotchlite™ Reflexmaterial bieten auch bei geringer Lichteinstrahlung guten Schutz. Für höchsten Tragekomfort sorgt das robuste und leichte Canvas Gewebe mit einem Gewicht von lediglich 270 Gramm pro Quadratmeter. Das vielseitige und praktische Sortiment DuraWork ermöglicht mit diversen Verstau- und Verstellmöglichkeiten maximale Flexibilität in jeder Arbeitssituation.



Neu!

DURAWORK

| | Arbeitskleidung | T-Shirt | Softshelljacke |
|--------------------------|--|---|--|
| Material | 65 % Polyester, 35 % Baumwolle Canvas-Bindung, ca. 270 g/m ² | Hauptfarbe und Biese 86 % Polyester, 14 % Elasthan ca. 180 g/m ² Schulterpartie 92 % Polyester, 8 % Elasthan | Oberstoff 94 % Polyester, 6 % Elasthan Softshell Innenfutter 100 % Polyester Fleece |
| Design | Reflexgewebe 3M™ Scotchlite™ 8912 N silber | | Reflexgewebe 3M™ Scotchlite™ 8912 N silber |
| Farben | schwarz/grau grau/schwarz kornblau/schwarz | schwarz/grau grau/schwarz kornblau/schwarz | schwarz/grau grau/schwarz kornblau/schwarz |
| Konfektionsgrößen | Normale Größen 42 – 44 – 46 – 48 – 50 – 52 – 54 – 56 – 58 – 60 – 62 – 64 Schlanke Größen 90 – 94 – 98 – 102 – 106 – 110 Untersetzte Größen 24 – 25 – 26 – 27 – 28 – 29 Shorts Internationale Größen XS – S – M – L – XL – XXL – XXXL | Internationale Größen XS – S – M – L – XL – XXL – XXXL | Internationale Größen XS – S – M – L – XL – XXL – XXXL |
| Pflegehinweise |  |  |  |
| Knieschutz | zertifiziert als Knieschutz in Verbindung mit einem PLANAM Kniepolster (Art.-Nr. 9901027) für Bund- bzw. Latzhose | | |



Neu!

3M™ und Scotchlite™ sind Handelsmarken von 3M.

3M Scotchlite™
Reflective Material

DURAWORK Bundhose

Robust und in moderner Optik

Die bequeme Arbeitshose überzeugt durch ihren perfekten Sitz. Sieben Taschen an Beinen, Knien und Gesäß machen sie zu einem wahren Raumwunder und das PLANAM Kniepolster passt perfekt in die aufgesetzten Knietaschen. Dank der Reflexapplikationen werden Sie auch bei schlechten Lichtverhältnissen gesehen.

Extras

- 2 eingesetzte Beuteltaschen
- 2 aufgesetzte Knietaschen
- Maßstabtasche rechts
- 2 Oberschenkeltaschen mit Reißverschluss
- Gummizug im Bund
- 2 Gesäßtaschen mit Patte und Klettverschluss
- Reißverschluss im Hosenschlitz
- Bund mit 7 Gürtelschlaufen und Jeansknopf
- Reflexapplikationen

Konfektionsgrößen

Normale Größen

42 – 44 – 46 – 48 – 50 – 52 – 54 – 56 – 58 – 60 – 62 – 64

Schlanke Größen

90 – 94 – 98 – 102 – 106 – 110

Untersetzte Größen

24 – 25 – 26 – 27 – 28 – 29

Zertifikate und Normen



3M Scotchlite®
Reflective Material



EN 14404 Typ 2

Dieser Artikel ist in Verbindung mit einem PLANAM Kniepolster (Art.-Nr. 9901027) als Knieschutz nach EN 14404 Typ 2, Stufe 1 zertifiziert.



Großzügige Verstaumöglichkeit von Werkzeug in der **Oberschenkeltasche mit Reißverschluss**



In der **Gesäßtasche mit Patte** und Klettverschluss geht Ihnen nichts verloren.




Der **Reflexstreifen oberhalb der Knietasche** sorgt für gute Sichtbarkeit auch bei schlechten Sichtverhältnissen.




Betrachten Sie diesen Artikel in allen Farben unter „Produkte“ auf planam.de




Farbvarianten



2910
schwarz/grau



2911
grau/schwarz



2912
kornblau/schwarz

DURAWORK Latzhose

Modern mit vielen Taschen

Moderne Optik, hoher Tragekomfort durch hochgezogenes Rückenteil, gute Sichtbarkeit und jede Menge Verstaumöglichkeiten – mit der DuraWork Latzhose sind Sie in jeder Hinsicht gut angezogen.

Extras

- 2 eingesetzte Beuteltaschen
- 2 aufgesetzte Knietaschen
- Maßstabtasche rechts
- 2 Oberschenkeltaschen mit Reißverschluss
- Gummizug im Bund
- Latztasche mit Patte und Klettverschluss
- 2 Gesäßtaschen mit Patte und Klettverschluss
- Reißverschluss im Hosenschlitz
- Bundweitenverstellung mit Jeansknopf
- hochgezogenes Rückenteil mit Trägerkreuz
- Träger mit elastischem Gummibandeinsatz
- Steckschnalle an den Trägern
- Reflexapplikationen

Konfektionsgrößen

Normale Größen

42 – 44 – 46 – 48 – 50 – 52 – 54 – 56 – 58 – 60 – 62 – 64

Schlanke Größen

90 – 94 – 98 – 102 – 106 – 110

Untersetzte Größen

24 – 25 – 26 – 27 – 28 – 29

Zertifikate und Normen



3M Scotchlite® Reflective Material



EN 14404 Typ 2

Dieser Artikel ist in Verbindung mit einem PLANAM Kniepolster (Art.-Nr. 9901027) als Knieschutz nach EN 14404 Typ 2, Stufe 1 zertifiziert.



Die **Verstellmöglichkeit im Bund** ermöglicht flexible Größenanpassung für optimalen Tragekomfort.



Mit der **Maßstabtasche am rechten Oberschenkel** haben Sie stets alle wichtigen Dinge bei sich.




Mit dem **Reflexstreifen oberhalb der Knietasche** werden Sie auch bei schlechten Sichtverhältnissen gesehen.




360° Betrachten Sie diesen Artikel von allen Seiten unter „Produkte“ auf planam.de




Farbvarianten



2920
schwarz/grau



2921
grau/schwarz



2922
kornblau/schwarz

DURAWORK Shorts

Bequem in moderner Optik

Optimal für warme Temperaturen: Die DuraWork Shorts sorgt für angenehmen Tragekomfort und ein optimales Körperklima. Großzügige Verstaumöglichkeiten für Werkzeug und eine ansprechende Optik runden die Shorts ab.

Extras

- 2 eingesetzte Beuteltaschen
- Maßstabtasche rechts
- 2 Oberschenkeltaschen mit Reißverschluss
- Gummizug im Bund
- 2 Gesäßtaschen mit Patte und Klettverschluss
- Reißverschluss im Hosenschlitz
- Bund mit 7 Gürtelschlaufen und Jeansknopf

Konfektionsgrößen

Internationale Größen

XS – S – M – L – XL – XXL – XXXL

Zertifikate und Normen



In der **Oberschenkeltasche mit Reißverschluss** sind alle wichtigen Utensilien direkt griffbereit.



Das **hochgezogene Rückenteil** bietet für maximalen Tragekomfort und zusätzlichen Schutz.




Der **flexible Gummizug im Bund** sorgt für perfekten Sitz bei jeder Bewegung.



Betrachten Sie diesen Artikel in allen Farben unter „Produkte“ auf planam.de



Farbvarianten



2940
schwarz/grau

2941
grau/schwarz

2942
kornblau/schwarz

DURAWORK T-Shirt

Atmungsaktiv – wie eine zweite Haut

Mit dem atmungsaktiven und feuchtigkeitsregulierenden DuraWork T-Shirt fühlen sie sich immer wohl, auch wenn Sie mal ins Schwitzen kommen. Das schnell trocknende und elastische Funktionsmaterial sorgt für ein hervorragendes Tragegefühl und die farbige Biese im Schulterbereich setzt optische Akzente.



Extras


- atmungsaktiv
- schnell trocknendes und elastisches Funktionsmaterial
- feuchtigkeitsregulierend
- Rundhalsausschnitt
- farbige Biese im Schulterbereich
- Schulterpartie aus Mesh
- slim fit

Konfektionsgrößen

Internationale Größen


XS – S – M – L – XL – XXL – XXXL

Zertifikate und Normen



Die **Schulterpartie aus Mesh** sorgt für ein angenehmes Tragegefühl und setzt optische Akzente.



 Betrachten Sie diesen Artikel in allen Farben unter „Produkte“ auf planam.de



Farbvarianten



2960
schwarz/grau

2961
grau/schwarz

2962
kornblau/schwarz

DURAWORK Softshelljacke

Dezent und zweifarbig

Atmungsaktiv, wasserabweisend, winddicht – die DuraWork Softshelljacke ist Ihr sportiver Alltagsbegleiter bei Wind und Wetter. Dank der Bundweitenverstellung passt sie sich perfekt Ihrem Körper an und das weiche Fleece auf der Innenseite hält Sie auch bei kühlen Temperaturen warm.



Extras

- atmungsaktiv
- wasserabweisend
- winddicht
- 2 seitliche Einschubtaschen mit Reißverschluss
- 1 Brusttasche links mit Reißverschluss
- Frontreißverschluss hinterlegt
- Bundweitenverstellung mit Kordelzug
- Reflexapplikationen im Brust-, Ärmel- und Rückenbereich
- Ärmelweite mit Reißverschluss zu regulieren
- innen weiches Fleece

Konfektionsgrößen

Internationale Größen

XS – S – M – L – XL – XXL – XXXL

Zertifikate und Normen




3M Scotchlite
Reflective Material



Mit dem Reißverschluss können Sie die **Weite ihres Jackenärmels flexibel anpassen**.



Die **Brusttasche mit Reflexapplikation** erhöht die Sichtbarkeit und bietet dank Reißverschluss eine **sichere Verstaumöglichkeit**.



Mit den **Ziernähten und der Reflexbiese an der Schulterpartie** fallen Sie auf und werden sicher gesehen.



360° Betrachten Sie diesen Artikel in allen Farben unter „Produkte“ auf planam.de



Neu!

DURAWORK

| | | |
|-----------------------------|------------------|------|
| Bundhose | schwarz/grau | 2910 |
| | grau/schwarz | 2911 |
| | kornblau/schwarz | 2912 |
| Latzhose | schwarz/grau | 2920 |
| | grau/schwarz | 2921 |
| | kornblau/schwarz | 2922 |
| Shorts | schwarz/grau | 2940 |
| | grau/schwarz | 2941 |
| | kornblau/schwarz | 2942 |
| T-Shirt | schwarz/grau | 2960 |
| | grau/schwarz | 2961 |
| | kornblau/schwarz | 2962 |
| Softshell- jacke | schwarz/grau | 2950 |
| | grau/schwarz | 2951 |
| | kornblau/schwarz | 2952 |



Die Artikel des DuraWork Sortiments
finden Sie mit animierten Bildern hier:

Wir lassen Anpacker gut aussehen.

BASALT

BASALT

FLEXIBEL IN JEDER ARBEITSSITUATION

Arbeitskleidung muss nicht gleich danach aussehen. Wer in seinem Job ein funktionelles Outfit tragen muss, möchte modern auftreten. Die Basalt Kollektion von PLANAM bietet eine breite Produktpalette aus hochwertigem Material und aktuellem Design.

Das leichte Mischgewebe in Ripstop-Optik und die dezente Zweifarbigkeit stehen für einen modernen Look. Gleichzeitig ist das Gewebe strapazierfähig. Die Basalt Bund- und Latzhosen sind in Verbindung mit dem PLANAM Kniepolster (Artikelnummer 9901027) als Knieschutz nach EN 14404 Typ 2, Stufe 0 zertifiziert. Die Applikationen aus 3M™ Scotchlite™ 8912 N sorgen zusätzlich für gute Sichtbarkeit. Diverse Verstaumöglichkeiten mit elastischen Einsätzen im Bund ermöglichen praktisches und bequemes Arbeiten.



BASALT

| | Arbeitskleidung | Softshelljacke | Winter |
|--------------------------|--|---|--|
| Material | Hauptfarbe 65 % Polyester, 35 % Baumwolle ca. 260 g/m ² , Ripstop-Optik Kontrastfarbe 65 % Polyester, 35 % Baumwolle ca. 285 g/m ² | Obergewebe 100 % Polyester | Oberstoff 100 % Polyester TPU-laminiert Wattierung 100 % Polyester Futter 100 % Polyester |
| Design | Reflexbiesen 3M™ Scotchlite™ Reflexgewebe 8912 N silber | Reflexbiesen | Reflexbiesen |
| Farben | anthrazit/rot kornblau/rot marine/rot oliv/rot | schwarz | schwarz |
| Konfektionsgrößen | Normale Größen 42 – 44 – 46 – 48 – 50 – 52 – 54 56 – 58 – 60 – 62 – 64 Schlanke Größen 90 – 94 – 98 – 102 – 106 – 110 Untersetzte Größen 24 – 25 – 26 – 27 – 28 – 29 Internationale Größen S – M – L – XL – XXL – XXXL | Internationale Größen S – M – L – XL – XXL – XXXL | Internationale Größen S – M – L – XL – XXL – XXXL |
| Pflegehinweise | | | |
| Knieschutz | zertifiziert als Knieschutz in Verbindung mit einem PLANAM Kniepolster (Artikelnummer 9901027) für Bund- bzw. Latzhose | | zertifiziert als Knieschutz in Verbindung mit einem PLANAM Kniepolster (Artikelnummer 9901027) für Winterhose |



3M™ und Scotchlite™ sind Handelsmarken von 3M.

3M Scotchlite™
Reflective Material

PLANAM

BASALT Bundjacke

Optimiert die Passform

In jeder Arbeitssituation bleibt die Basalt Bundjacke ein flexibler Partner, dank der vielen Verstellmöglichkeiten und der Golfalten im Rücken.

Extras

- 2 aufgesetzte Seitentaschen
- 1 Brusttasche links mit Patte und Klettverschluss
- doppelte Brusttasche rechts
- Handytasche auf der rechten Brust
- mit Druckknopf verstellbare Ärmelbündchen
- Umlegekragen
- Bundweite mit Druckknopf verstellbar
- 2 Golfalten im Rücken
- Reflexbiesen im Front- und Rückenbereich

Konfektionsgrößen

Normale Größen

42 – 44 – 46 – 48 – 50 – 52 – 54 – 56 – 58 – 60 – 62 – 64

Schlanke Größen

90 – 94 – 98 – 102 – 106 – 110

Untersetzte Größen

24 – 25 – 26 – 27 – 28 – 29


Zertifikate und Normen



3M Scotchlite[®]
Reflective Material



Enger oder weiter? Dank **Verstellmöglichkeit im Bund** gibt es für Sie die optimale Passform.




Durch die **Golffalte im Rücken** können Sie die Arme bequem ausbreiten.



In der **rechten Brusttasche** ist Ihr Werkzeug schnell griffbereit.



 Betrachten Sie diesen Artikel in allen Farben unter „Produkte“ auf planam.de

Farbvarianten



2810
anthrazit/rot

2811
kornblau/rot

2812
marine/rot

2813
oliv/rot

BASALT Bundhose

Bequem und voller Details

Als perfekter Partner für die Basalt Bundjacke bietet die Bundhose viele bequeme Details: Die Knietaschen sind von oben zu bedienen, die weiteren Taschen mit Klettverschluss einfach zu öffnen und der Gummizug im Bund bietet viel Bewegungsfreiheit.

Extras

- 2 aufgesetzte Seitentaschen mit Reißverschluss
- 2 aufgesetzte Knietaschen von oben zu bedienen
- doppelte Maßstabtasche rechts
- Oberschenkeltasche links mit Patte und Druckknopf
- Handytasche links
- Gummizug im Bund
- 2 Gesäßtaschen mit Patte und Klettverschluss
- Reißverschluss im Hosenschlitz
- Bund mit 7 Gürtelschlaufen und Jeansknopf
- Reflexbiesen
- Hammerschlaufe

Konfektionsgrößen

Normale Größen

42 – 44 – 46 – 48 – 50 – 52 – 54 – 56 – 58 – 60 – 62 – 64

Schlanke Größen

90 – 94 – 98 – 102 – 106 – 110

Untersetzte Größen

24 – 25 – 26 – 27 – 28 – 29

Zertifikate und Normen



3M Scotchlite®
Reflective Material



EN 14404 Typ 2

Dieser Artikel ist in Verbindung mit einem PLANAM Kniepolster (Art.-Nr. 9901027) als Knieschutz nach EN 14404 Typ 2, Stufe 0 zertifiziert.



Dank **höhergezogenem Bund** bleibt der untere Rücken warm.



Sicher verstaut in der **Tasche mit Reißverschluss**



Die **Knietasche** ist in Verbindung mit einem PLANAM Kniepolster (Art.-Nr. 9901027) als Knieschutz nach EN 14404 Typ 2, Stufe 0 zertifiziert.



Betrachten Sie diesen Artikel in allen Farben unter „Produkte“ auf planam.de



Farbvarianten



2820
anthrazit/rot

2821
kornblau/rot

2822
marine/rot

2823
oliv/rot

BASALT Latzhose

Sitzt von Rumpf bis Fuß

Als Klassiker unter den Arbeitshosen bietet die Basalt Latzhose durch das hochgezogene Rückenteil Tragekomfort ohne zu verrutschen und die Reflexbiesen als Designelement.

Extras

- 2 aufgesetzte Seitentaschen mit Reißverschluss
- 2 aufgesetzte Knietaschen von oben zu bedienen
- doppelte Maßstabtasche rechts
- Oberschenkeltasche links mit Patte und Druckknopf
- Handytasche links
- Latztasche mit Patte und Klettverschluss
- 2 Gesäßtaschen mit Patte und Klettverschluss
- Reißverschluss im Hosenschlitz
- Bundweitenverstellung mit Jeansknopf
- hochgezogenes Rückenteil mit Trägerkreuz
- Träger mit elastischem Gummibandeinsatz
- Steckschnalle an den Trägern
- Reflexbiesen
- Hammerschlaufe

Konfektionsgrößen

Normale Größen

42 – 44 – 46 – 48 – 50 – 52 – 54 – 56 – 58 – 60 – 62 – 64

Schlanke Größen

90 – 94 – 98 – 102 – 106 – 110

Untersetzte Größen

24 – 25 – 26 – 27 – 28 – 29

Zertifikate und Normen



3M Scotchlite®
Reflective Material



EN 14404 Typ 2

Dieser Artikel ist in Verbindung mit einem PLANAM Kniepolster (Art.-Nr. 9901027) als Knieschutz nach EN 14404 Typ 2, Stufe 0 zertifiziert.



Neben den aufgesetzten Seitentaschen bietet die **Oberschenkeltasche** mehr Stauraum.



Das Extra für Zollstock und Co.: die **Maßstabtasche**



Mit den **Verstellmöglichkeiten im Bund** passen Sie die Hose perfekt Ihrem Körper an.



Hoher Tragekomfort durch das **hochgezogene Rückenteil**



Betrachten Sie diesen Artikel in allen Farben unter „Produkte“ auf planam.de



Farbvarianten



2830
anthrazit/rot

2831
kornblau/rot

2832
marine/rot

2833
oliv/rot

BASALT Shorts

Der perfekte Partner im Sommer

Beim Arbeiten an warmen Tagen lohnen sich die praktische Shorts: optimaler Sitz, beste Verstaumöglichkeiten bei gleichzeitig hohem Tragekomfort im Sommer.

Extras

- 2 aufgesetzte Seitentaschen mit Reißverschluss
- doppelte Maßstabtasche rechts
- Oberschenkeltasche links mit Patte und Druckknopf
- Handytasche links
- Gummizug im Bund
- 2 Gesäßtaschen mit Patte und Klettverschluss
- Reißverschluss im Hosenschlitz
- Bund mit 7 Gürtelschlaufen und Jeansknopf
- Hammerschlaufe

Konfektionsgrößen


Internationale Größen

S – M – L – XL – XXL – XXXL

Zertifikate und Normen



Modern und robust: das leichte **Mischgewebe in Ripstop-Optik**




Die **Kontrastnähte** setzen modische Akzente.



Die **Blasebalg-Gesäßtasche** bietet viel mehr Platz als eine einfache Tasche.



 Betrachten Sie diesen Artikel in allen Farben unter „Produkte“ auf planam.de



Farbvarianten



2840
anthrazit/rot

2841
kornblau/rot

2842
marine/rot

2843
oliv/rot

BASALT WINTER

**ZUPACKEN –
AUCH BEI KÄLTE**



BASALT WINTER Softshelljacke

Kämpft für Sie gegen den Wind

Bei Arbeiten draußen sagen Sie Wind und Wetter den Kampf an. Dank des winddichten Gewebes bleiben Sie von außen vor Wettereinflüssen geschützt.



Extras

- winddicht
- 2 seitliche Einschubtaschen
- Reflexbiesen im Front- und Rückenbereich
- 1 Brusttasche rechts mit wasserdichtem Reißverschluss
- verstellbare Ärmelbündchen
- verstellbarer Kordelzug im Bund
- innen weiches Fleece

Konfektionsgrößen

Internationale Größen

S – M – L – XL – XXL – XXXL



Durch den **wasserdichten Reißverschluss** bleibt das Handy geschützt.




Das **verlängerte Rückenteil** hält den Rücken auch bei Bewegung warm und trocken.




Die **Gewebestruktur** bietet hohen Tragekomfort.



 Betrachten Sie diesen Artikel von allen Seiten unter „Produkte“ auf planam.de



Farbvarianten



3380
schwarz

BASALT WINTER Winterjacke

Managt Ihre Körpertemperatur

Atmungsaktiv, wind- und wasserdicht – der Alleskönner für raue Tage. Die Funktionskleidung bietet Ihnen alle Vorteile der Basalt Arbeitskleidung plus TPU-laminierter Oberfläche und Wattierung.



Extras

- atmungsaktiv
- wasserdicht
- winddicht
- Nähte hinterklebt
- Reflexbiesen im Front- und Rückenbereich
- 2 seitliche Einschubtaschen mit Reißverschluss
- 2 Brusttaschen mit wasserdichtem Reißverschluss
- Innentasche rechts mit Reißverschluss
- Frontreißverschluss am Kinn hinterlegt
- verstellbarer Kordelzug im Bund
- Handytasche auf dem linken Ärmel
- verstellbare Ärmelbündchen
- abnehmbare Kapuze mit Einstellmöglichkeiten

Konfektionsgrößen

Internationale Größen

S – M – L – XL – XXL – XXXL



Regen oder Trockenheit: Sie reagieren mit der **abnehmbaren Kapuze**.




Kein langes Suchen: Die **Handytasche am Ärmel** ermöglicht Ihnen ein komfortables Handling.




Wichtige Dokumente bleiben in der **Innentasche** bestens gesichert.



 Betrachten Sie diesen Artikel von allen Seiten unter „Produkte“ auf planam.de

Farbvarianten



3390
schwarz

BASALT WINTER Winterhose

Atmungsaktiv und wetterfest

Diese Winterhose ist atmungsaktiv, wind- sowie wasserdicht und kann über der normalen Hose oder mit Funktionsunterwäsche getragen werden.



Extras

- atmungsaktiv
- wasserdicht
- winddicht
- 2 aufgesetzte Seitentaschen mit wasserdichtem Reißverschluss
- Reißverschluss im Hosenschlitz
- doppelte Oberschenkeltasche links mit wasserdichtem Reißverschluss und Patte mit Druckknopf
- aufgesetzte Handtasche mit Patte
- Knietaschen
- Reflexbiese im Kniebereich vorne und hinten
- doppelte Maßstabtasche mit Hammerschlaufe rechts
- 2 Gesäßtaschen mit Patte und Klettband zu verschließen
- seitlicher Reißverschluss am Unterschenkel
- höher geschnittenes Rückenteil als Nierenschutz

Konfektionsgrößen

Internationale Größen

S – M – L – XL – XXL – XXXL

Zertifikate und Normen



Dieser Artikel ist in Verbindung mit einem PLANAM Kniepolster (Art.-Nr. 9901027) als Knieschutz nach EN 14404 Typ 2, Stufe 1 zertifiziert.

EN 14404 Typ 2



Die **Knietasche** ist in Verbindung mit einem PLANAM Kniepolster (Art.-Nr. 9901027) als Knieschutz nach EN 14404 Typ 2, Stufe 1 zertifiziert.




Diese **Oberschenkeltasche** bietet drei unterschiedliche Verstaumöglichkeiten.




Dank des **seitlichen Reißverschlusses** passt die Winterhose zu jedem Stiefel.



 Betrachten Sie diesen Artikel von allen Seiten unter „Produkte“ auf planam.de



Farbvarianten



3385
schwarz

BASALT

Arbeitskleidung

| | | |
|-----------|---------------|------|
| Bundjacke | anthrazit/rot | 2810 |
| | kornblau/rot | 2811 |
| | marine/rot | 2812 |
| | oliv/rot | 2813 |

| | | |
|----------|---------------|------|
| Bundhose | anthrazit/rot | 2820 |
| | kornblau/rot | 2821 |
| | marine/rot | 2822 |
| | oliv/rot | 2823 |

| | | |
|----------|---------------|------|
| Latzhose | anthrazit/rot | 2830 |
| | kornblau/rot | 2831 |
| | marine/rot | 2832 |
| | oliv/rot | 2833 |

| | | |
|--------|---------------|------|
| Shorts | anthrazit/rot | 2840 |
| | kornblau/rot | 2841 |
| | marine/rot | 2842 |
| | oliv/rot | 2843 |

Winter

| | | |
|----------------|---------|------|
| Softshelljacke | schwarz | 3380 |
|----------------|---------|------|

| | | |
|-------------|---------|------|
| Winterjacke | schwarz | 3390 |
|-------------|---------|------|

| | | |
|------------|---------|------|
| Winterhose | schwarz | 3385 |
|------------|---------|------|



Die Artikel des Basalt Sortiments
finden Sie mit animierten Bildern hier:

Fashion for your profession

Er achtet auf jede Einzelheit – wir auch.

BASALT NEON

BASALT NEON

AUFFÄLLIG BIS INS DETAIL

Wer in seinem Job nicht nur funktionelle Arbeitskleidung benötigt, sondern auch gut gesehen werden muss, macht mit Basalt Neon alles richtig. Das strapazierfähige Ripstop-Gewebe aus der Basalt Kollektion hat von PLANAM einen neuen Anstrich bekommen. So arbeiten Sie nicht nur optimal bequem, sondern fallen bei schlechter Sicht auch auf.

Dafür sorgen die farbige Absetzung durch das fluoreszierende Gewebe und die 3M™ Scotchlite™ Reflexapplikationen. Die Kontrastnahtverarbeitung unterstreicht die moderne Optik und die großzügigen Taschen bieten viel Platz für alles, was man bei der Arbeit so braucht.



BASALT NEON

| | Bundhose, Latzhose | Softshelljacke |
|--------------------------|---|--|
| Material | Hauptfarbe 65 % Polyester, 35 % Baumwolle ca. 260 g/m ² , Ripstop-Optik Kontrastfarbe 85 % Polyester, 15 % Baumwolle ca. 300 g/m ² | Obergewebe 100 % Polyester Ripstop-Optik |
| Design | 3M™ Scotchlite™ Reflexgewebe 8912 N silber | 3M™ Scotchlite™ Reflexgewebe 8912 N silber |
| Farben | anthrazit/gelb marine/orange oliv/orange | anthrazit/gelb marine/orange oliv/orange |
| Konfektionsgrößen | Normale Größen 42 – 44 – 46 – 48 – 50 – 52 – 54 56 – 58 – 60 – 62 – 64 Schlanke Größen 90 – 94 – 98 – 102 – 106 – 110 Untersetzte Größen 24 – 25 – 26 – 27 – 28 – 29 | Internationale Größen XS – S – M – L – XL – XXL – XXXL |
| Pflegehinweise | | |



3M™ und Scotchlite™ sind Handelsmarken von 3M.

3M Scotchlite
Reflective Material

BASALT NEON Bundhose

Bequem und auffallend

Die Basalt Neon Bundhose bietet ein angenehmes Tragegefühl für echte Worker und sorgt dank fluorezierendem Gewebe dafür, dass Sie gut gesehen werden.

Extras

- 2 aufgesetzte Seitentaschen
- Oberschenkeltasche mit Patte und Druckknopf links
- Handytasche links
- doppelte Maßstabtasche rechts
- Gummizug im Bund
- Reißverschluss im Hosenschlitz
- Bund mit 7 Gürtelschlaufen und Jeansknopf
- Reflexbiesen
- 2 aufgesetzte Gesäßtaschen mit Patte und Klettverschluss

Konfektionsgrößen

Normale Größen

42 – 44 – 46 – 48 – 50 – 52 – 54 – 56 – 58 – 60 – 62 – 64

Schlanke Größen

90 – 94 – 98 – 102 – 106 – 110

Untersetzte Größen

24 – 25 – 26 – 27 – 28 – 29


Zertifikate und Normen



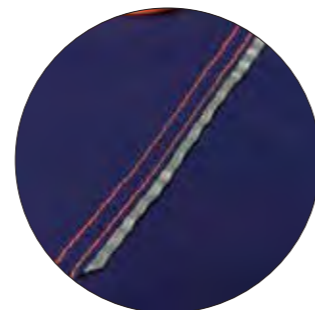
3M Scotchlite
Reflective Material



Die **Kontrastnähte** sorgen für einen coolen Look.




Durch die **Blasebalg-Gesäßtasche** haben Sie einfach mehr Stauraum.



Bei Anstrahlung reflektiert die **Reflexbiese am Knie**.



 Betrachten Sie diesen Artikel von allen Seiten unter „Produkte“ auf planam.de

Farbvarianten



6220
anthrazit/gelb

6221
marine/orange

6222
oliv/orange

BASALT NEON Latzhose

Perfekt zum Verstauen von Werkzeug

Als Allround-Workerhose darf die Latzhose in der Basalt Neon Kollektion nicht fehlen: Mit acht Taschen bietet sie reichlich Stauraum.

Extras

- aufgesetzte Latztasche mit Patte und Klettverschluss
- 2 aufgesetzte Seitentaschen
- Oberschenkeltasche mit Patte und Druckknopf links
- Handytasche links
- doppelte Maßstabtasche rechts
- Bundweitenverstellung mit Jeansknopf
- Gummizug im Bund
- Reißverschluss im Hosenschlitz
- Reflexbiesen
- 2 aufgesetzte Gesäßtaschen mit Klettverschluss
- hochgezogenes Rückenteil mit Trägerkreuz
- Träger mit elastischem Gummibandeinsatz
- Steckschnallen

Konfektionsgrößen

Normale Größen

42 – 44 – 46 – 48 – 50 – 52 – 54 – 56 – 58 – 60 – 62 – 64

Schlanke Größen

90 – 94 – 98 – 102 – 106 – 110

Untersetzte Größen

24 – 25 – 26 – 27 – 28 – 29

Zertifikate und Normen




3M Scotchlite[®]
Reflective Material



Die **Gewebestruktur mit Ripstop-Optik** ist besonders strapazierfähig.



Der **Gummizug im Bund** macht die Latzhose extrem anpassungsfähig.



Zollstock und Co. haben Sie dank **Maßstabtasche** immer am Mann.



360° Betrachten Sie diesen Artikel von allen Seiten unter „Produkte“ auf planam.de



Farbvarianten



6230
anthrazit/gelb

6231
marine/orange

6232
oliv/orange

BASALT NEON Softshelljacke

Professionell bei jeder Witterung

Die Softshelljacke sorgt für ein optimales Körperklima bei allen Witterungen, während die Verwendung von Fleece als Innenmaterial einen angenehmen Tragekomfort bietet.



Extras

- atmungsaktiv
- wasserabweisend
- winddicht
- 2 seitliche Einschubtaschen mit Reißverschluss
- Frontreißverschluss hinterlegt
- Reflexbiese im Front- und Rückenbereich
- elastische Ärmelbündchen
- innen weiches Fleece

Konfektionsgrößen

Internationale Größen

XS – S – M – L – XL – XXL – XXXL

Zertifikate und Normen



3M Scotchlite
Reflective Material




Die **Seitentasche mit Reißverschluss** sorgt dafür, dass Ihr Arbeitswerkzeug da bleibt, wo es hingehört.



Durch den **soften Kinnschutz** bleibt die Haut geschützt.



Die Basalt Neon Softshelljacke schützt Ihren unteren Rücken durch das **länger geschnittene Rückenteil**.



Arbeiten wie in Wolle – dank der **Jackeninnenseite aus Fleece**



Betrachten Sie diesen Artikel von allen Seiten unter „Produkte“ auf planam.de

Farbvarianten



6290
anthrazit/gelb

6291
marine/orange

6292
oliv/orange

JUNIOR

KLEINE LEUTE – GROSSER SCHUTZ

Kinder achten nicht auf Sicherheit, sie wollen Spaß. Ob beim Toben an der Spielstraße oder beim Rangeln auf dem Weg zur Schule – für die Sicherheit der Kleinen braucht es einen zuverlässigen Partner. Damit die Kinder unbedacht spielen können, hat PLANAM die Junior Kollektion entwickelt.

Besonders wichtig ist eine Kleidung, die von Autofahrern schon von Weitem gesehen werden kann. Alle Produkte der PLANAM Junior Kollektion sind deshalb mit 3M™ Scotchlite™ Reflexbiesen versehen und bieten gute Sichtbarkeit auch bei schlechten Sichtverhältnissen. Das hochwertige, leichte Mischgewebe in Ripstop-Optik bietet einen 35 prozentigen Baumwollanteil und ist nach OEKO-TEX® STANDARD 100 nachweislich schadstofffrei. Ganz wie bei den Großen ist die Junior Kollektion bequem, bietet viel Bewegungsfreiraum und praktische Ausstattungsmerkmale zum Verstauen von kleinen Schätzen.



JUNIOR Bundhose

Pflegeleicht mit vielen Taschen

Schmutzig werden ist kein Problem. Die Junior Bundhose hält vielen Wäschen stand und bietet mit fünf Taschen genügend Platz für Spielzeug.

Extras

- 2 aufgesetzte Seitentaschen
- Oberschenkeltasche mit Patte und Druckknopf links
- doppelte Maßstabtasche rechts
- verstellbarer Gummizug im Bund
- Reißverschluss im Hosenschlitz
- Bund mit 7 Gürtelschlaufen und Druckknopf
- Reflexbiesen
- 2 aufgesetzte Gesäßtaschen mit Klettverschluss

Konfektionsgrößen


Kindergrößen

86/92, 98/104, 110/116, 122/128, 134/140, 146/152, 158/164, 170/176

Zertifikate und Normen




3M Scotchlite[®]
Reflective Material



Die **Kontrastnähte** sorgen für einen coolen Look.



Die **Blasebalg-Gesäßtasche** bietet viel Platz für Spielsachen.



Die **innen liegenden Verstellmöglichkeiten im Bund** machen die Bundhose passend für jeden Kinderkörper.



Die **Biesen am Knie** reflektieren, wenn sie angestrahlt werden.



360° Betrachten Sie diesen Artikel in allen Farben unter „Produkte“ auf planam.de



Farbvarianten



6110
anthrazit/gelb

6111
marine/orange

6112
oliv/orange

JUNIOR Latzhose

Hohe Bewegungsfreiheit

Mal so richtig austoben – mit der Junior Latzhose ist das kein Problem. Dank Gummizug im Bund, Trägern mit elastischem Gummieinsatz und hochgezogenem Rückenteil mit Trägerkreuz passt sich die Latzhose allen Bewegungen einfach an.

Extras

- aufgesetzte Latztasche mit Patte und Klettverschluss
- 2 aufgesetzte Seitentaschen
- Oberschenkeltasche mit Patte und Druckknopf links
- doppelte Maßstabtasche rechts
- Bundweitenverstellung mit Druckknopf
- Gummizug im Bund
- Reißverschluss im Hosenschlitz
- Reflexbiesen
- 2 aufgesetzte Gesäßtaschen mit Klettverschluss
- hochgezogenes Rückenteil mit Trägerkreuz
- Träger mit elastischem Gummibandeinsatz
- Steckschnallen

Konfektionsgrößen


Kindergrößen

86/92, 98/104, 110/116, 122/128, 134/140, 146/152, 158/164, 170/176

Zertifikate und Normen



3M Scotchlite[®]
Reflective Material



Wie bei den Großen: die **doppelte Maßstabtasche**



Das **Mischgewebe in Ripstop-Optik** ist leicht und strapazierfähig.



Die **Verstellmöglichkeiten im Bund** bieten eine hohe Größenflexibilität.



360° Betrachten Sie diesen Artikel in allen Farben unter „Produkte“ auf planam.de



Farbvarianten



6120
anthrazit/gelb

6121
marine/orange

6122
oliv/orange

JUNIOR Softshelljacke

Winddicht und atmungsaktiv

Bei Wind und Wetter hält die Softshelljacke, was sie verspricht: Durch das atmungsaktive Material bleibt das Körperklima auf gleichbleibendem Niveau, während der Wind von außen nicht eindringen kann.



Extras

- atmungsaktiv
- wasserabweisend
- winddicht
- 2 seitliche Einschubtaschen
- Frontreißverschluss hinterlegt
- Reflexbiese im Front- und Rückenbereich
- elastische Ärmelbündchen
- innen weiches Fleece

Konfektionsgrößen

Kindergrößen

86/92, 98/104, 110/116, 122/128, 134/140, 146/152, 158/164, 170/176


Zertifikate und Normen



3M Scotchlite®
Reflective Material



Die **Seitentasche mit Reißverschluss** hält wichtige Schätze sicher verschlossen.



Der **Kinnschutz verhindert lästiges Scheuern** auf der empfindlichen Kinderhaut.



Durch das **verlängerte Rückenteil** bleiben die Kleinen auch im Knien oder beim Krabbeln geschützt.




Das **Fleecegewebe** auf der Innenseite bietet ein dauerhaft flauschiges Gefühl.



360° Betrachten Sie diesen Artikel in allen Farben unter „Produkte“ auf planam.de



Farbvarianten



6130
anthrazit/gelb

6131
marine/orange

6132
oliv/orange

JUNIOR Latzhose BW

Flexibler Klassiker mit viel Stauraum

Die Latzhose passt sich dank des Gummizugs im Rücken perfekt dem Körper an. Sechs Taschen bieten genügend Platz, um Spielzeug, kleine Fundstücke oder Werkzeuge zu verstauen.

Extras

- Brustlatz mit verdecktem Messing-Reißverschluss
- zusätzlich aufgesetzte Latztasche
- 2 aufgesetzte, verstärkte Vordertaschen
- Hosenschlitz mit Reißverschluss
- 1 Gesäßtasche
- 1 doppelte Maßstabtasche
- Seitenschlitz verstellbar
- haltbares Zwischenteil und Steckschnallen

Konfektionsgrößen

86/92, 98/104, 110/116, 122/128, 134/140
146/152, 158/164, 170/176

Zertifikate und Normen



Alles sicher versteckt in der **Latztasche mit Reißverschluss**



Viel Stauraum bietet die **Maßstabtasche**.



Mit den **Verstellmöglichkeiten im Bund** sitzt die Hose bei allen Aktivitäten perfekt.



360° Betrachten Sie diesen Artikel in allen Farben unter „Produkte“ auf planam.de



Farbvarianten



0164
kornblau/rot

0165
mittelrot/
kornblau

0166
mittelgrün/rot

JUNIOR Rallyekombi BW

Von oben bis unten gut geschützt

Praktisch: einfach den Overall über Kleidung ziehen und sauber bleiben. Der Reißverschluss sorgt für ein einfaches An- und Ausziehen – auch für die Kleinsten.

Extras

- Umlegekragen
- durchgehender Frontreißverschluss
- 2 aufgesetzte Seitentaschen
- Gesäßtasche
- 2 seitliche Durchgriffe
- Gummizug im Rückenteil


Konfektionsgrößen

86/92, 98/104, 110/116, 122/128, 134/140
146/152, 158/164, 170/176


Zertifikate und Normen



Auch kleine Teile finden ihren Platz: In der **Brusttasche mit Reißverschluss**



Perfekter Sitz dank **Gummizug im Bund**




Eingearbeitete **Golfalten im Rücken** ermöglichen Bewegungsfreiheit.



Betrachten Sie diesen Artikel in allen Farben unter „Produkte“ auf planam.de



Farbvarianten



0160
kornblau

0161
mittelrot

0162
mittelgrün

JUNIOR

| | | |
|---------------------|--------------------|------|
| Bundhose | anthrazit/gelb | 6110 |
| | marine/orange | 6111 |
| | oliv/orange | 6112 |
| Latzhose | anthrazit/gelb | 6120 |
| | marine/orange | 6121 |
| | oliv/orange | 6122 |
| Softshell- jacke | anthrazit/gelb | 6130 |
| | marine/orange | 6131 |
| | oliv/orange | 6132 |
| Latzhose BW | kornblau/rot | 0164 |
| | mittelrot/kornblau | 0165 |
| | mittelgrün/rot | 0166 |
| Rallyekombi BW | kornblau | 0160 |
| | mittelrot | 0161 |
| | mittelgrün | 0162 |

Die Artikel des Junior Sortiments
finden Sie mit animierten Bildern hier:



Wir statten die Champions des Alltags aus.

HIGHLINE

HIGHLINE

UNTERSTÜTZUNG FÜR HELDEN

Anpacken, sich viel bewegen, höchste Konzentration auf Detailarbeit – Helden des Alltags arbeiten hart dafür, dass wir es bequem haben. Dabei benötigen sie nicht nur Kleidung, die dabei ist, sondern Kleidung, die alles mitmacht!

Mit PLANAM Highline arbeiten Sie in Arbeitsbekleidung mit hochwertigen Gewebemischungen, perfekter Verarbeitung und praktischen Ausstattungsmerkmalen. Highline von PLANAM bietet viele Vorteile: kratzfreie Ausführung, dreifarbige Optik, strapazierfähig mit Dreifachnaht an den Belastungspunkten. Damit Sie lange Freude an den Modellen haben, sind sie einlauffest gefertigt nach DIN EN ISO 6330. Ein weiteres Plus: Das Sortiment ist von der Internationalen OEKO-TEX®-Gemeinschaft in einem der 14 renommierten Textilforschungs- und Prüfungsinstitute geprüft. Die Zertifizierung nach OEKO-TEX® STANDARD 100 garantiert, dass Highline gesundheitlich unbedenklich produziert wurde.



HIGHLINE

| | Herren | Damen | Winter |
|--------------------------|---|--|--|
| Material | Hauptfarbe und Applikationen 65 % Polyester, 35 % Baumwolle 285 g/m ² Kontrastfarbe 65 % Polyester, 35 % Baumwolle Canvas-Gewebe, 320 g/m ² | Hauptfarbe und Applikationen 65 % Polyester, 35 % Baumwolle 285 g/m ² Kontrastfarbe 65 % Polyester, 35 % Baumwolle Canvas-Gewebe, 320 g/m ² | Softshelljacke Oberstoff 100 % Polyester TPU-Membrane, Ripstop, Innenseite Fleece Innenfutter 100 % Polyester Winterjacke Obergewebe 100 % Polyester PU-beschichtet Wattierung 100 % Polyester Innenfutter 100 % Polyester |
| Farben | kornblau/marine/zink zink/schiefer/rot schiefer/schwarz/rot zink/kornblau/rot khaki/braun/zink grün/schwarz/rot rot/schiefer/schwarz reinweiß/reinweiß/gelb | kornblau/marine/zink schiefer/schwarz/rot rot/schiefer/schwarz | kornblau/marine/zink zink/schiefer/rot schiefer/schwarz/rot grün/schwarz/rot |
| Design | | | Reflexbiesen |
| Konfektionsgrößen | Normale Größen 38 – 40 – 42 – 44 – 46 – 48 – 50 52 – 54 – 56 – 58 – 60 – 62 – 64 66 – 68 – 70 Schlanke Größen 90 – 94 – 98 – 102 – 106 – 110 114 – 118 Untersetzte Größen 24 – 25 – 26 – 27 – 28 – 29 – 30 Farben kornblau/marine/zink und schiefer/schwarz/rot zusätzlich in Bauchgrößen 51 – 53 – 55 – 57 – 59 – 61 – 63 65 – 67 – 69 Internationale Größen XS – S – M – L – XL – XXL XXXL – 4XL | Normale Größen 34 – 36 – 38 – 40 – 42 – 44 – 46 48 – 50 – 52 – 54 | Internationale Größen XS – S – M – L – XL – XXL – XXXL 4XL – 5XL |
| Pflegehinweise | | | |
| Knieschutz | zertifiziert als Knieschutz in Verbindung mit einem PLANAM Kniepolster (Art.-Nr. 9901027) für Bund- bzw. Latzhose und Rallyekombi | zertifiziert als Knieschutz in Verbindung mit einem PLANAM Kniepolster (Art.-Nr. 9901027) für Bund- bzw. Latzhose | |



HIGHLINE Bundjacke

Komfort und Details

Wer hart anpacken muss, benötigt nicht nur bequeme Kleidung, sondern auch praktische Details. Die Highline Bundjacke sitzt durch die Golffalte im Rücken perfekt und bietet fünf Taschen für Ihre Arbeitsutensilien.

Extras

- 2 aufgesetzte Seitentaschen
- 2 Brusttaschen mit Patte und Klettverschluss
- farbliche Applikationen auf der rechten Brusttasche
- Handytasche auf dem linken Ärmel
- mit Klettverschluss verstellbare Ärmelbündchen
- verdeckter Frontreißverschluss
- Gummizug im Bund
- Biese an Sattel und Ärmeln
- 2 Golffalten im Rücken

Konfektionsgrößen

Normale Größen

38 – 40 – 42 – 44 – 46 – 48 – 50 – 52 – 54
56 – 58 – 60 – 62 – 64 – 66 – 68 – 70

Schlanke Größen

90 – 94 – 98 – 102 – 106 – 110 – 114 – 118

Untersetzte Größen

24 – 25 – 26 – 27 – 28 – 29 – 30

Farben kornblau/marine/zink
und schiefer/schwarz/rot zusätzlich in

Bauchgrößen

51 – 53 – 55 – 57 – 59 – 61 – 63 – 65 – 67 – 69

Zertifikate und Normen



Mit der **Ärmel-Handytasche** haben Sie Ihr Smartphone schnell griffbereit.



Kein Hängenbleiben: Der **Frontreißverschluss** wird durch eine Patte verdeckt.



Betrachten Sie diesen Artikel in allen Farben unter „Produkte“ auf planam.de



Farbvarianten



- | | | | | | | | |
|----------------------------------|---------------------------|----------------------------------|---------------------------|--------------------------|--------------------------|----------------------------------|------------------------------------|
| 2310 kornblau/marine/ zink | 2311 zink/schiefer/rot | 2312 schiefer/ schwarz/rot | 2313 zink/kornblau/rot | 2314 khaki/braun/zink | 2315 grün/schwarz/rot | 2316 rot/schiefer/ schwarz | 2317 reinweiß/ reinweiß/gelb |
|----------------------------------|---------------------------|----------------------------------|---------------------------|--------------------------|--------------------------|----------------------------------|------------------------------------|

HIGHLINE Bundhose

Perfekter Sitz und reichlich Stauraum

Genießen Sie hohe Bewegungsfreiheit und reichlich Stauraum. Die Highline Bundhose sitzt perfekt und sorgt dafür, dass Sie wichtige Arbeitswerkzeuge schnell griffbereit haben.

Extras

- 2 eingesetzte Beuteltaschen
- 2 aufgesetzte Knietaschen mit farblichen Applikationen
- Handytasche und doppelte Maßstabtasche
- Oberschenkeltasche mit Patte und Klettverschluss
- Gummizug im Bund hinten
- Tascheneingriffe und Taschenpatten mit farblichen Biesen
- 2 Gesäßtaschen mit Patten
- Reißverschluss im Hosenschlitz
- Hammerschlaufe

Konfektionsgrößen

Normale Größen

38 – 40 – 42 – 44 – 46 – 48 – 50 – 52 – 54

56 – 58 – 60 – 62 – 64 – 66 – 68 – 70

Schlanke Größen

90 – 94 – 98 – 102 – 106 – 110 – 114 – 118

Untersetzte Größen

24 – 25 – 26 – 27 – 28 – 29 – 30

Farben kornblau/marine/zink und schiefer/schwarz/rot zusätzlich in

Bauchgrößen

51 – 53 – 55 – 57 – 59 – 61 – 63 – 65 – 67 – 69

Zertifikate und Normen



EN 14404 Typ 2
Dieser Artikel ist in Verbindung mit einem PLANAM Kniepolster (Art.-Nr. 9901027) als Knieschutz nach EN 14404 Typ 2, Stufe 1 zertifiziert.



Mehr Bewegungsspielraum durch den **Gummizug im Bund**



Alles dabei: Die **Oberschenkel-tasche** hält Ihr wichtigstes Arbeitswerkzeug immer parat.




Mehr Sicherheit für Ihre Knie durch die **Kniepolstertasche**



360° Betrachten Sie diesen Artikel in allen Farben unter „Produkte“ auf planam.de



Farbvarianten



2320 kornblau/marine/zink

2321 zink/schiefer/rot

2322 schiefer/schwarz/rot

2323 zink/kornblau/rot

2324 khaki/braun/zink

2325 grün/schwarz/rot

2326 rot/schiefer/schwarz

2327 reinweiß/reinweiß/gelb

HIGHLINE Latzhose

Bequem und viel Platz

Das bequeme Bundsystem und das hochgezogene Rückenteil sorgen für ein angenehmes Tragegefühl. Mit vielen Verstaumöglichkeiten haben echte Macher alles im Griff.

Extras

- 2 eingesetzte Beuteltaschen
- 2 aufgesetzte Knietaschen mit farblichen Applikationen
- Latztasche mit Patte und Klettverschluss
- doppelte Maßstabtasche und Handytasche
- Oberschenkeltasche links mit Patte und Klettverschluss
- Reißverschluss im Hosenschlitz
- Gummizug im Bund
- 2 Gesäßtaschen mit Patten
- Träger mit Steckschnalle und elastischem Gummibandeinsatz
- Tascheneingriffe und Taschenpatten mit farblichen Biesen
- hochgezogenes Rückenteil mit Trägerkreuz
- Hammerschlaufe

Konfektionsgrößen

Normale Größen

38 – 40 – 42 – 44 – 46 – 48 – 50 – 52 – 54

56 – 58 – 60 – 62 – 64 – 66 – 68 – 70

Schlanke Größen

90 – 94 – 98 – 102 – 106 – 110 – 114 – 118

Untersetzte Größen

24 – 25 – 26 – 27 – 28 – 29 – 30

Farben kornblau/marine/zink und schiefer/schwarz/rot zusätzlich in

Bauchgrößen

51 – 53 – 55 – 57 – 59 – 61 – 63 – 65 – 67 – 69

Zertifikate und Normen



EN 14404 Typ 2
Dieser Artikel ist in Verbindung mit einem PLANAM Kniepolster (Art.-Nr. 9901027) als Knieschutz nach EN 14404 Typ 2, Stufe 1 zertifiziert.



Perfekter Sitz durch das **hochgezogene Rückenteil** mit Trägerkreuz



Alles dabei: Die **doppelte Maßstabtasche** hält Ihr wichtigstes Arbeitswerkzeug immer parat.



Mehr Bewegungsfreiraum durch die seitliche **Bundweitenverstellung**



Die Latztasche mit Patte und Klettverschluss bietet **optimalen Stauraum**.



360° Betrachten Sie diesen Artikel in allen Farben unter „Produkte“ auf planam.de



Farbvarianten



2330 kornblau/marine/zink

2331 zink/schiefer/rot

2332 schiefer/schwarz/rot

2333 zink/kornblau/rot

2334 khaki/braun/zink

2335 grün/schwarz/rot

2336 rot/schiefer/schwarz

2337 reinweiß/reinweiß/gelb

HIGHLINE Shorts

Bei Hitze optimal ausgestattet

Mal kurz arbeiten – in Shorts. Dank wenig Stoff geben sie mehr luftige Beinfreiheit, bieten dabei aber den Komfort ihrer langen „Kollegen“.

Extras

- 2 eingesetzte Beuteltaschen
- doppelte Maßstabtasche
- Oberschenkeltasche mit Patte und Klettverschluss
- Handytasche
- Gummizug im Bund
- 2 Gesäßtaschen mit Patten
- Reißverschluss im Hosenschlitz
- Tascheneingriffe und Taschenpatten mit farblichen Biesen
- Hammerschlaufe

Konfektionsgrößen

Internationale Größen

XS – S – M – L – XL – XXL – XXXL – 4XL

Zertifikate und Normen




Die große **Oberschenkeltasche** bietet viel Platz und schnellen Zugriff.



Dank **Hammerschlaufe und Handytasche** haben Sie alles sofort griffbereit.



 Betrachten Sie diesen Artikel in allen Farben unter „Produkte“ auf planam.de



Farbvarianten



2370
kornblau/marine/
zink

2371
zink/schiefer/rot

2372
schiefer/
schwarz/rot

2373
zink/kornblau/rot

2374
khaki/braun/zink

2375
grün/schwarz/rot

2376
rot/schiefer/
schwarz

2377
reinweiß/
reinweiß/gelb

HIGHLINE Weste

Freiheit für die Arme

Mit der Weste schlagen Sie zwei Fliegen mit einer Klappe: Freiheit für die Arme und ausreichend Taschen für Werkzeug und Handy.

Extras


- 2 aufgesetzte Seitentaschen
- 2 Brusttaschen mit Patte und Klettverschluss
- farbliche Applikationen auf der rechten Brusttasche
- Gummizug im Bund
- verdeckter Frontreißverschluss
- Biese am Sattel
- 2 Golfalten im Rücken

Konfektionsgrößen

Internationale Größen

XS – S – M – L – XL – XXL – XXXL – 4XL

Zertifikate und Normen




Die **3-fache Kappnaht** sorgt für Sicherheit und eine lange Lebensdauer.



Durch den **Gummizug im Bund** kommt nichts ins Rutschen.



 Betrachten Sie diesen Artikel in allen Farben unter „Produkte“ auf planam.de



Farbvarianten



- | | | | | | | | |
|----------------------------------|---------------------------|----------------------------------|---------------------------|--------------------------|--------------------------|----------------------------------|------------------------------------|
| 2360 kornblau/marine/ zink | 2361 zink/schiefer/rot | 2362 schiefer/ schwarz/rot | 2363 zink/kornblau/rot | 2364 khaki/braun/zink | 2365 grün/schwarz/rot | 2366 rot/schiefer/ schwarz | 2367 reinweiß/ reinweiß/gelb |
|----------------------------------|---------------------------|----------------------------------|---------------------------|--------------------------|--------------------------|----------------------------------|------------------------------------|

HIGHLINE Rallyekombi

Schutz von oben bis unten

Die Highline Rallyekombi ist der perfekte Rundumschutz für Arbeiten mit Öl, Schmiermittel und Dreck. Durch zwölf praktische Taschen haben Sie Werkzeug und Co. immer am Mann.

Extras

- 2 Brusttaschen mit Patte und Klettverschluss
- farbliche Applikationen auf der rechten Brusttasche
- Handytasche auf dem linken Ärmel
- mit Klettverschluss verstellbare Ärmelbündchen
- Gummizug im Bund
- verdeckter Zwei-Wege-Frontreißverschluss
- 2 Golfalten im Rücken
- 2 eingesetzte Beuteltaschen
- 2 aufgesetzte Knietaschen mit farblichen Applikationen
- doppelte Maßstabtasche
- Handytasche
- Oberschenkeltasche links mit Patte und Klettverschluss
- 2 Gesäßtaschen mit Patten
- farbliche Biese am Sattel
- Tascheneingriffe und Taschenpatten
- Hammerschlaufe

Konfektionsgrößen

Normale Größen

38 – 40 – 42 – 44 – 46 – 48 – 50 – 52 – 54
56 – 58 – 60 – 62 – 64 – 66 – 68 – 70

Schlanke Größen

90 – 94 – 98 – 102 – 106 – 110 – 114 – 118

Untersetzte Größen

24 – 25 – 26 – 27 – 28 – 29 – 30

Farben kornblau/marine/zink
und schiefer/schwarz/rot zusätzlich in


Bauchgrößen

51 – 53 – 55 – 57 – 59 – 61 – 63 – 65 – 67 – 69


Zertifikate und Normen



Dieser Artikel ist in Verbindung mit einem PLANAM Kniepolster (Art.-Nr. 9901027) als Knieschutz nach EN 14404 Typ 2, Stufe 1 zertifiziert.



Mehr Bewegungsspielraum durch den verstellbaren Bund



Die verstellbaren Ärmelbündchen vermeiden, dass Verschmutzungen an Ihre Arme gelangen.




360° Betrachten Sie diesen Artikel in allen Farben unter „Produkte“ auf planam.de



Farbvarianten



2340
kornblau/marine/
zink



2342
schiefer/schwarz/
rot

HIGHLINE Berufsmantel

Von der Werkstatt ins Verkaufsgespräch in drei Sekunden

Genießen Sie den schnellen Outfitwechsel. Der Highline Berufsmantel überzeugt als Büro- und Werkstattoutfit in einem.

Extras

- 2 aufgesetzte Seitentaschen
- 2 Brusttaschen mit Patte und Klettverschluss
- farbliche Applikationen auf der rechten Brusttasche
- Handytasche mit Klettverschluss auf dem linken Ärmel
- verstellbare Ärmelbündchen mit Klettverschluss
- verdeckter Frontreißverschluss
- Gummizug im Bund
- Biese an Sattel und Ärmeln
- 2 Golfalten im Rücken, Seitenschlitze

Konfektionsgrößen

Normale Größen

38 – 40 – 42 – 44 – 46 – 48 – 50 – 52 – 54
56 – 58 – 60 – 62 – 64 – 66 – 68 – 70

Schlanke Größen

90 – 94 – 98 – 102 – 106 – 110 – 114 – 118

Untersetzte Größen

24 – 25 – 26 – 27 – 28 – 29 – 30

Farben kornblau/marine/zink und schiefer/schwarz/rot zusätzlich in

Bauchgrößen


51 – 53 – 55 – 57 – 59 – 61 – 63 – 65 – 67 – 69

Zertifikate und Normen



Mehr Bewegungsspielraum durch die **doppelte Golfalte** am Rückenteil




 Betrachten Sie diesen Artikel in allen Farben unter „Produkte“ auf planam.de



Farbvarianten



2350
kornblau/marine/
zink



2352
schiefer/schwarz/
rot

HIGHLINE DAMEN

EINE HULDIGUNG AN HELDINNEN

HIGHLINE DAMEN Bundjacke

Weiblich, praktisch, gut

Die leicht taillierte Highline Bundjacke für Damen überzeugt durch die Passform und bietet trotzdem große Bewegungsfreiheit. Für den schnellen Zugriff auf Werkzeug sorgen die vielen Verstaumöglichkeiten.

Extras


- 2 aufgesetzte Seitentaschen
- 2 Brusttaschen mit Patte und Klettverschluss
- farbliche Applikationen auf der rechten Brusttasche
- verstellbare Ärmelbündchen
- verdeckter Frontreißverschluss
- Biese an Sattel und Ärmeln

Konfektionsgrößen


Damengrößen

34 – 36 – 38 – 40 – 42 – 44 – 46 – 48 – 50 – 52 – 54

Zertifikate und Normen




Passt perfekt: Die Damen Bundjacke ist **tailliert**.




Kein Hängenbleiben: Der **Frontreißverschluss** wird durch eine Patte verdeckt.




 Betrachten Sie diesen Artikel in allen Farben unter „Produkte“ auf planam.de




Farbvarianten



2318
kornblau/marine/
zink



2319
schiefer/
schwarz/rot



2390
rot/schiefer/
schwarz

HIGHLINE DAMEN Bundhose

Komfortabel mit Funktionen

Perfekte Passform, ausreichend Bewegungsfreiraum und viele Verstaumöglichkeiten. Die Highline Bundhose bietet alles, was Frauen der Tat benötigen, um einen guten Job zu machen.

Extras

- 2 eingesetzte Beuteltaschen
- 2 aufgesetzte Knietaschen mit farblichen Applikationen
- doppelte Maßstabtasche
- Oberschenkeltasche mit Patte und Klettverschluss
- Gummizug im Bund
- 2 Gesäßtaschen mit Patten
- Reißverschluss im Hosenschlitz
- Tascheneingriffe und Taschenpatten mit farblichen Biesen
- Hammerschlaufe

Konfektionsgrößen


Damengrößen

34 – 36 – 38 – 40 – 42 – 44 – 46 – 48 – 50 – 52 – 54

Zertifikate und Normen




EN 14404 Typ 2
Dieser Artikel ist in Verbindung mit einem PLANAM Kniepolster (Art.-Nr. 9901027) als Knieschutz nach EN 14404 Typ 2, Stufe 1 zertifiziert.



Mit der praktischen **Hammerschlaufe** haben Sie Ihr Werkzeug immer griffbereit.




 Betrachten Sie diesen Artikel in allen Farben unter „Produkte“ auf planam.de




Farbvarianten



2328
kornblau/marine/
zink



2329
schiefer/
schwarz/rot



2391
rot/schiefer/
schwarz

HIGHLINE DAMEN Latzhose

Passt sich allen Bewegungen an

Die Highline Damen Latzhose hält den harten Ansprüchen des Arbeitsalltags stand und lässt Sie nie im Stich. Neun Taschen bieten reichlich Stauraum und die Patten verhindern lästiges Hängenbleiben.

Extras

- 2 eingesetzte Beuteltaschen
- 2 aufgesetzte Knietaschen mit farblichen Applikationen
- doppelte Maßstabtasche
- Oberschenkeltasche mit Patte und Klettverschluss
- Latztasche mit Patte, Klettverschluss und farblichen Applikationen
- Gummizug im Bund
- 2 Gesäßtaschen mit Patten
- Bundweitenverstellung mit verdecktem Druckknopf
- hochgezogenes Rückenteil mit Trägerkreuz
- Träger mit elastischem Gummibandeinsatz
- Steckschnallen
- Tascheneingriffe und Taschenpatten mit farblichen Biesen
- Hammerschlaufe

Konfektionsgrößen

Damengrößen

34 – 36 – 38 – 40 – 42 – 44 – 46 – 48 – 50 – 52 – 54

Zertifikate und Normen



EN 14404 Typ 2
Dieser Artikel ist in Verbindung mit einem PLANAM Kniepolster (Art.-Nr. 9901027) als Knieschutz nach EN 14404 Typ 2, Stufe 1 zertifiziert.




Die **Latztasche** mit Patte und Klettverschluss bietet optimalen Stauraum.



Perfekter Sitz durch das **hochgezogene Rückenteil mit Trägerkreuz**




 Betrachten Sie diesen Artikel in allen Farben unter „Produkte“ auf planam.de




Farbvarianten



2338
kornblau/marine/
zink



2339
schiefer/
schwarz/rot



2392
rot/schiefer/
schwarz

HIGHLINE WINTER

DA KÖNNEN SIE
SICH ABER MAL WARM
ANZIEHEN



HIGHLINE WINTER Softshelljacke

Weich und winddicht

Bei Wind und Wetter von außen bleibt die Jacke innen warm. Ein echter Outdoorpartner!



Extras

- wasserabweisend und winddicht
- 1 Brusttasche links mit Reißverschluss
- Reflexbiesen im Brust- und Rückenbereich
- hinterlegter Frontreißverschluss
- Bundweitenverstellung mit Kordelzug
- verstellbare Ärmelbündchen durch Klettverschluss
- 2 seitliche Einschubtaschen mit Reißverschluss

Konfektionsgrößen

Internationale Größen

XS – S – M – L – XL – XXL – XXXL – 4XL – 5XL

Zertifikate und Normen



Bequemes Öffnen durch den **Zip Puller**



Durch das moderne **Ripstop-Gewebe** ist die Softshelljacke besonders reißfest.




Hält dicht: einfache **Bundweitenverstellung mit Kordelzug**




Auch in 4XL bis 5XL erhältlich



 Betrachten Sie diesen Artikel in allen Farben unter „Produkte“ auf planam.de

Farbvarianten



2380
kornblau/marine/
zink

2381
zink/schiefer/rot

2382
schiefer/
schwarz/rot

2385
grün/schwarz/rot

HIGHLINE WINTER Winterjacke

Einsatzbereit bei Schnee, Regen und Wind

Die wasser- und winddichte Highline Winterjacke ist durch das Fleece und den hinterlegten Reißverschluss am Kragen innen bequem, auch wenn es von außen ungemütlich wird.



Extras

- wasserdicht und winddicht
- hinterklebte Nähte
- 2 verdeckte Seitentaschen mit Reißverschluss
- 2 Brusttaschen mit Patte
- Reflexbiesen am Brust-, Ärmel- und Rückenbereich
- verdeckter Frontreißverschluss am Kragen hinterlegt
- elastische Ärmelbündchen
- einrollbare Kapuze im Kragen
- Bundweitenverstellung mit Kordelzug
- Innentasche

Konfektionsgrößen


Internationale Größen

XS – S – M – L – XL – XXL – XXXL – 4XL – 5XL

Zertifikate und Normen



Der **Flecestoff am Kragen** sorgt für hohen Tragekomfort.




Durch die **Reflexbiesen** an Brust, Ärmeln und Rücken werden Sie bei schlechten Sichtverhältnissen gut gesehen.




Auch in 4XL bis 5XL erhältlich



 Betrachten Sie diesen Artikel in allen Farben unter „Produkte“ auf planam.de

Farbvarianten



2300
kornblau/marine/
zink

2301
zink/schiefer/rot

2302
schiefer/
schwarz/rot

2305
grün/schwarz/rot

HIGHLINE

| Herren | | | Damen | | | Winter | | |
|---------------------------|----------------------|------|------------------|----------------------|------------------|-----------------------------|----------------------|------|
| Bundjacke | kornblau/marine/zink | 2310 | Bundjacke | kornblau/marine/zink | 2318 | Softshell- jacke | kornblau/marine/zink | 2380 |
| | zink/schiefer/rot | 2311 | | schiefer/schwarz/rot | 2319 | | zink/schiefer/rot | 2381 |
| | schiefer/schwarz/rot | 2312 | | rot/schiefer/schwarz | 2390 | | schiefer/schwarz/rot | 2382 |
| | zink/kornblau/rot | 2313 | | | grün/schwarz/rot | | 2385 | |
| | khaki/braun/zink | 2314 | | | | | | |
| | grün/schwarz/rot | 2315 | | | | | | |
| | rot/schiefer/schwarz | 2316 | | | | | | |
| reinweiß/reinweiß/gelb | 2317 | | | | | | | |
| Bundhose | kornblau/marine/zink | 2320 | Bundhose | kornblau/marine/zink | 2328 | Winterjacke | kornblau/marine/zink | 2300 |
| | zink/schiefer/rot | 2321 | | schiefer/schwarz/rot | 2329 | | zink/schiefer/rot | 2301 |
| | schiefer/schwarz/rot | 2322 | | rot/schiefer/schwarz | 2391 | | schiefer/schwarz/rot | 2302 |
| | zink/kornblau/rot | 2323 | | | grün/schwarz/rot | | 2305 | |
| | khaki/braun/zink | 2324 | | | | | | |
| | grün/schwarz/rot | 2325 | | | | | | |
| | rot/schiefer/schwarz | 2326 | | | | | | |
| reinweiß/reinweiß/gelb | 2327 | | | | | | | |
| Latzhose | kornblau/marine/zink | 2330 | Latzhose | kornblau/marine/zink | 2338 | | | |
| | zink/schiefer/rot | 2331 | | schiefer/schwarz/rot | 2339 | | | |
| | schiefer/schwarz/rot | 2332 | | rot/schiefer/schwarz | 2392 | | | |
| | zink/kornblau/rot | 2333 | | | | | | |
| | khaki/braun/zink | 2334 | | | | | | |
| | grün/schwarz/rot | 2335 | | | | | | |
| | rot/schiefer/schwarz | 2336 | | | | | | |
| reinweiß/reinweiß/gelb | 2337 | | | | | | | |
| Shorts | kornblau/marine/zink | 2370 | | | | | | |
| | zink/schiefer/rot | 2371 | | | | | | |
| | schiefer/schwarz/rot | 2372 | | | | | | |
| | zink/kornblau/rot | 2373 | | | | | | |
| | khaki/braun/zink | 2374 | | | | | | |
| | grün/schwarz/rot | 2375 | | | | | | |
| | rot/schiefer/schwarz | 2376 | | | | | | |
| reinweiß/reinweiß/gelb | 2377 | | | | | | | |
| Weste | kornblau/marine/zink | 2360 | | | | | | |
| | zink/schiefer/rot | 2361 | | | | | | |
| | schiefer/schwarz/rot | 2362 | | | | | | |
| | zink/kornblau/rot | 2363 | | | | | | |
| | khaki/braun/zink | 2364 | | | | | | |
| | grün/schwarz/rot | 2365 | | | | | | |
| | rot/schiefer/schwarz | 2366 | | | | | | |
| reinweiß/reinweiß/gelb | 2367 | | | | | | | |
| Rallyekombi | kornblau/marine/zink | 2340 | | | | | | |
| | schiefer/schwarz/rot | 2342 | | | | | | |
| Berufs- mantel | kornblau/marine/zink | 2350 | | | | | | |
| | schiefer/schwarz/rot | 2352 | | | | | | |



Die Artikel des Highline Sortiments
finden Sie mit animierten Bildern hier:

Fashion for your profession



Er arbeitet gerne unbemerkt – gesehen wird er trotzdem.

VISLINE

VISLINE

WORKER-OUTFIT MIT SIGNALEFFEKT


Wer in Industriebetrieben, Produktionsstätten und Lagerhallen arbeitet, benötigt bequeme Arbeitsbekleidung, die gut zu sehen ist. In diesem Fall vertrauen Sie am besten auf die Visline Kollektion von PLANAM.

Gerade da, wo Staplerverkehr herrscht, profitieren Anpacker von der Signalwirkung ihrer Arbeitsbekleidung. Die dreifarbige Optik in Kombination mit den innovativen Design-Applikationen aus Warnschutzgewebe sorgt dafür, dass Sie auffallen und auch an hektischen Tagen nicht übersehen werden. Alle Produkte der Visline Kollektion sind durch die kratzfreie Ausführung und die Dreifachnaht an den Belastungspunkten stark strapazierfähig und einlauffest. Durch das breit gefächerte Größenangebot garantiert PLANAM ein großes Plus an Tragekomfort.

Hinweis: Die Visline Kollektion ist keine Warnschutzbekleidung nach EN ISO 20471.



VISLINE

| | |
|--------------------------------|---|
| Material | Hauptfarbe 65 % Polyester, 35 % Baumwolle 285 g/m ² Kontrastfarbe warnorange/warngelb 85 % Polyester, 15 % Baumwolle 290 g/m ² |
| Farben | zink/orange/schiefer schwarz/orange/zink grün/orange/schiefer marine/gelb/zink |
| Konfektions- größen | Normale Größen 38 – 40 – 42 – 44 – 46 – 48 – 50 – 52 – 54 56 – 58 – 60 – 62 – 64 – 66 – 68 – 70 Schlanke Größen 90 – 94 – 98 – 102 – 106 – 110 – 114 – 118 Untersetzte Größen 24 – 25 – 26 – 27 – 28 – 29 – 30 Internationale Größen XS – S – M – L – XL – XXL – XXXL – 4XL |
| Pflege- hinweise |  |
| Knieschutz | zertifiziert als Knieschutz in Verbindung mit einem PLANAM Kniepolster (Artikelnummer 9901027) für Bund- bzw. Latzhose |



VISLINE V1 Bundjacke

Dreifarbig und gut sichtbar

Ob im Garten oder als Staplerfahrer, mit der V1 Bundjacke fallen Sie auf und arbeiten dank Golfalte im Rücken, Gummizug im Bund und verstellbaren Ärmelbündchen jederzeit bequem.

Extras

- 2 aufgesetzte Seitentaschen
- 2 Brusttaschen mit Patte und Klettverschluss
- farbliche Applikationen auf der rechten Brusttasche
- Handytasche auf dem linken Ärmel
- mit Klettverschluss verstellbare Ärmelbündchen
- verdeckter Frontreißverschluss
- Gummizug im Bund
- Biese an Sattel und Ärmeln
- 2 Golfalten im Rücken

Konfektionsgrößen

Normale Größen

38 – 40 – 42 – 44 – 46 – 48 – 50 – 52 – 54
56 – 58 – 60 – 62 – 64 – 66 – 68 – 70

Schlanke Größen

90 – 94 – 98 – 102 – 106 – 110 – 114 – 118

Untersetzte Größen

24 – 25 – 26 – 27 – 28 – 29 – 30


Zertifikate und Normen



Mehr Bewegungsspielraum durch den **Gummizug im Bund**



Durch die **3-fache Kapnaht-Verarbeitung** hält die Bekleidung viel aus.




Die **Handytasche am Ärmel** ermöglicht einen schnellen Zugriff bei dringenden Anrufen.



Betrachten Sie diesen Artikel in allen Farben unter „Produkte“ auf planam.de

Farbvarianten



2410
zink/orange/
schiefer

2411
schwarz/orange/
zink

2412
grün/orange/
schiefer

2413
marine/gelb/zink

VISLINE V2 Bundjacke

Kleiner Streifen – große Wirkung

Die schmale Biese aus fluoreszierendem Gewebe bietet gemeinsam mit den farblichen Applikationen eine dezente Signalwirkung.

Extras

- 2 aufgesetzte Seitentaschen
- 2 Brusttaschen mit Patte und Klettverschluss
- farbliche Applikationen auf der rechten Brusttasche
- Handytasche auf dem linken Ärmel
- mit Klettverschluss verstellbare Ärmelbündchen
- verdeckter Frontreißverschluss
- Gummizug im Bund
- Biese an Sattel und Ärmeln
- 2 Golfalten im Rücken

Konfektionsgrößen

Normale Größen

38 – 40 – 42 – 44 – 46 – 48 – 50 – 52 – 54
56 – 58 – 60 – 62 – 64 – 66 – 68 – 70


Schlanke Größen

90 – 94 – 98 – 102 – 106 – 110 – 114 – 118


Untersetzte Größen

24 – 25 – 26 – 27 – 28 – 29 – 30


Zertifikate und Normen



Mehr Bewegungsfreiheit dank **Golfalten im Rücken**



Mit den **verstellbaren Ärmelbündchen** lässt sich die Weite flexibel anpassen.




Kratzfreie Oberfläche durch den **verdeckten Front-Reißverschluss**.



Betrachten Sie diesen Artikel in allen Farben unter „Produkte“ auf planam.de

Farbvarianten



2480
zink/orange/
schiefer

2481
schwarz/orange/
zink

2482
grün/orange/
schiefer

2483
marine/gelb/zink

VISLINE Bundhose

Modern und gut sichtbar

Neun Taschen – mit Patten und farblichen Biesen abgesetzt – machen aus der Bundhose einen modernen und gleichzeitig praktischen Alltagsbegleiter.

Extras

- 2 eingesetzte Beuteltaschen
- 2 aufgesetzte Knietaschen mit farblichen Applikationen
- doppelte Maßstabtasche
- links Oberschenkeltasche mit Patte und Klettverschluss
- Handytasche
- Gummizug im Bund
- 2 Gesäßtaschen mit Patten
- Reißverschluss im Hosenschlitz
- Tascheneingriffe und Taschenpatten mit farblichen Biesen abgesetzt
- Hammerschlaufe

Konfektionsgrößen

Normale Größen

38 – 40 – 42 – 44 – 46 – 48 – 50 – 52 – 54

56 – 58 – 60 – 62 – 64 – 66 – 68 – 70

Schlanke Größen

90 – 94 – 98 – 102 – 106 – 110 – 114 – 118

Untersetzte Größen

24 – 25 – 26 – 27 – 28 – 29 – 30

Zertifikate und Normen




EN 14404 Typ 2

Dieser Artikel ist in Verbindung mit einem PLANAM Kniepolster (Art.-Nr. 9901027) als Knieschutz nach EN 14404 Typ 2, Stufe 1 zertifiziert.



In der **Gesäßtasche mit Patte** bleibt alles sicher verstaut.



Alles dabei: Die **doppelte Maßstabtasche** hält Ihr wichtigstes Arbeitswerkzeug immer parat.




Mehr Sicherheit durch **praktische Knietasche für PLANAM Kniepolster**




Betrachten Sie diesen Artikel in allen Farben unter „Produkte“ auf planam.de



Farbvarianten




2420
zink/orange/
schiefer



2421
schwarz/orange/
zink



2422
grün/orange/
schiefer



2423
marine/gelb/zink

VISLINE Latzhose

Strapazierfähig und bequem

Für den optimalen Schutz von Brust bis Fuß ist die Visline Latzhose eine praktische Alternative zur Bundhose.

Extras

- 2 aufgesetzte Knietaschen mit farblichen Applikationen
- doppelte Maßstabtasche und Handytasche
- links Oberschenkeltasche mit Patte und Klettverschluss
- Latztasche mit Patte und Klettverschluss
- farbliche Applikationen auf der Latztasche
- Gummizug im Bund
- 2 Gesäßtaschen mit Patten
- Bundweitenverstellung mit verdecktem Druckknopf
- Reißverschluss im Hosenschlitz
- hochgezogenes Rückenteil mit Trägerkreuz
- Träger mit elastischem Gummibandeinsatz
- Steckschnalle an den Trägern
- Tascheneingriffe und Taschenpatten mit farblichen Biesen abgesetzt
- Hammerschlaufe

Konfektionsgrößen

Normale Größen

38 – 40 – 42 – 44 – 46 – 48 – 50 – 52 – 54

56 – 58 – 60 – 62 – 64 – 66 – 68 – 70

Schlanke Größen

90 – 94 – 98 – 102 – 106 – 110 – 114 – 118

Untersetzte Größen

24 – 25 – 26 – 27 – 28 – 29 – 30


Zertifikate und Normen



EN 14404 Typ 2
Dieser Artikel ist in Verbindung mit einem PLANAM Kniepolster (Art.-Nr. 9901027) als Knieschutz nach EN 14404 Typ 2, Stufe 1 zertifiziert.



Mehr Bewegungsspielraum durch die praktischen **Verstellmöglichkeiten im Bund**



Für die schnelle Aufbewahrung bietet die **Oberschenkeltasche** genügend Platz.



Dank **hochgezogenem Rückenteil mit Trägerkreuz** arbeiten Sie bei jeder Bewegung sicher und bequem.



360° Betrachten Sie diesen Artikel in allen Farben unter „Produkte“ auf planam.de



Farbvarianten



2430
zink/orange/
schiefer

2431
schwarz/orange/
zink

2432
grün/orange/
schiefer

2433
marine/gelb/zink

VISLINE Weste

Optimale Armfreiheit

Ob im Winter mit einem Pullover oder im Sommer mit einem leichtem T-Shirt kombiniert – die Visline Weste sorgt stets für ein angenehmes Körperklima. Vier Taschen bieten Stauraum für große und kleine Utensilien.

Extras


- 2 aufgesetzte Seitentaschen
- 2 Brusttaschen mit Patte und Klettverschluss
- farbliche Applikationen auf der rechten Brusttasche
- Gummizug im Bund
- verdeckter Frontreißverschluss
- Biese am Sattel
- 2 Golfalten im Rücken

Konfektionsgrößen

Internationale Größen

XS – S – M – L – XL – XXL – XXXL – 4XL

Zertifikate und Normen




Durch die **Golfalten im Rücken** passt sich die Arbeitsweste jeder Bewegung an.




Der Gummizug im Bund sorgt für einen optimalen Sitz.



 Betrachten Sie diesen Artikel in allen Farben unter „Produkte“ auf planam.de



Farbvarianten



2460
zink/orange/
schiefer

2461
schwarz/orange/
zink

2462
grün/orange/
schiefer

2463
marine/gelb/zink

VISLINE Shorts

Luftig und leicht

Die ideale Hose für den Sommer: Das kurze Bein verspricht ein hervorragendes Körperklima, während sieben Taschen und die Hammerschlaufe genügend Platz für wichtiges Werkzeug bieten.

Extras

- 2 eingesetzte Beuteltaschen
- doppelte Maßstabtasche
- links Oberschenkeltasche mit Patte und Klettverschluss
- Handytasche
- Gummizug im Bund
- 2 Gesäßtaschen mit Patten
- Reißverschluss im Hosenschlitz
- Tascheneingriffe und Taschenpatten mit farblichen Biesen abgesetzt
- Hammerschlaufe

Konfektionsgrößen

Internationale Größen

XS – S – M – L – XL – XXL – XXXL – 4XL

Zertifikate und Normen



Mehr Bewegungsspielraum durch den **Gummizug im Bund**




Ihr Smartphone findet Platz in der **Handytasche**.



Betrachten Sie diesen Artikel in allen Farben unter „Produkte“ auf planam.de



Farbvarianten



2470
zink/orange/
schiefer

2471
schwarz/orange/
zink

2472
grün/orange/
schiefer

2473
marine/gelb/zink

VISLINE

| | | |
|-----------|----------------------|------|
| V1 | zink/orange/schiefer | 2410 |
| Bundjacke | schwarz/orange/zink | 2411 |
| | grün/orange/schiefer | 2412 |
| | marine/gelb/zink | 2413 |
| | | |
| V2 | zink/orange/schiefer | 2480 |
| Bundjacke | schwarz/orange/zink | 2481 |
| | grün/orange/schiefer | 2482 |
| | marine/gelb/zink | 2483 |
| | | |
| Bundhose | zink/orange/schiefer | 2420 |
| | schwarz/orange/zink | 2421 |
| | grün/orange/schiefer | 2422 |
| | marine/gelb/zink | 2423 |
| Latzhose | zink/orange/schiefer | 2430 |
| | schwarz/orange/zink | 2431 |
| | grün/orange/schiefer | 2432 |
| | marine/gelb/zink | 2433 |
| Weste | zink/orange/schiefer | 2460 |
| | schwarz/orange/zink | 2461 |
| | grün/orange/schiefer | 2462 |
| | marine/gelb/zink | 2463 |
| Shorts | zink/orange/schiefer | 2470 |
| | schwarz/orange/zink | 2471 |
| | grün/orange/schiefer | 2472 |
| | marine/gelb/zink | 2473 |

Die Artikel des Visline Sortiments
finden Sie mit animierten Bildern hier:



Er ist ein Mann für Härtefälle – und trägt die passende Kleidung.

TRISTEP

TRISTEP

DREI-NAHT-POWER FÜR HARTE EINSÄTZE

Intensive Einsätze verlangen volle Konzentration und einen starken Partner. Bei Leistungen auf höchstem Niveau werden Sie mit PLANAM Tristep dreifach unterstützt.

Die 3-fach-Naht sorgt für optimale Haltbarkeit, was durch die verriegelten Belastungspunkte unterstützt wird. Das hoch veredelte Gewebe ist ultra pflegeleicht und nach DIN EN ISO 6330 einlauffest. Absolut modisch und bequem geschnitten – eine starke Unterstützung für echte Anpacker!



TRISTEP Bundjacke

Extrem belastbar

Die bequeme Bundjacke hält Strapazen stand, ist einlauffest nach DIN EN ISO 6330 und garantiert eine lange Lebensdauer.

Extras

- Reißverschluss verdeckt mit Druckknöpfen zum Fixieren der Patte
- Ärmelbündchen mit Druckknopf
- Vierfach-Luftlösen unter den Achseln
- 2 Golfalten am Rückenteil
- Aufhänger im Kragen
- Bundabschluss mit Klett verstellbar
- 2 aufgesetzte Seitentaschen
- linke Brusttasche mit Patte
- rechte Brusttasche als Koffertasche mit Patte, Klettverschluss und Kugelschreiberfach
- doppelte Ärmeltasche auf dem linken Arm
- 1 Innentasche

Konfektionsgrößen

Normale Größen

42 – 44 – 46 – 48 – 50 – 52 – 54 – 56 – 58 – 60 – 62 – 64 – 66

Schlanke Größen

90 – 94 – 98 – 102 – 106 – 110 – 114


Untersetzte Größen

24 – 25 – 26 – 27 – 28 – 29

Zertifikate und Normen



Die **4-fach-Luftlösen** unter den Achseln sorgen für ein optimales Körperklima.




In der **doppelten Ärmeltasche** finden wichtige Memos Platz.



Mehr Platz für Arbeitsutensilien durch die **Koffertasche** mit Patte in Brusthöhe



 Betrachten Sie diesen Artikel in allen Farben unter „Produkte“ auf planam.de

Farbvarianten



1101
kornblau

1201
kornblau/marine

1203
rot/marine

1204
grau/schwarz

TRISTEP Bundhose

Mit Knietasche

Die qualitativ hochwertige Bundhose bietet durch acht Taschen und Hammerschlaufe reichlich Platz für unterschiedliche Werkzeuge. Kniepolster sind ebenfalls integrierbar.

Extras

- Hammerschlaufe
- Handytasche und Oberschenkeltasche auf dem linken Oberschenkel
- doppelte Maßstabtasche auf dem rechten Oberschenkel
- Hosenschlitz mit Reißverschluss
- Rundbund mit 7 Gürtelschlaufen
- eingesetzte Beuteltaschen
- 2 verstärkte Gesäßtaschen mit Patte und Klettverschluss
- aufgesetzte Knietaschen

Konfektionsgrößen

Normale Größen

42 – 44 – 46 – 48 – 50 – 52 – 54 – 56 – 58 – 60 – 62 – 64 – 66

Schlanke Größen

90 – 94 – 98 – 102 – 106 – 110 – 114

Untersetzte Größen

24 – 25 – 26 – 27 – 28 – 29

Zertifikate und Normen



EN 14404 Typ 2

Dieser Artikel ist in Verbindung mit einem PLANAM Kniepolster (Art.-Nr. 9901027) als Knieschutz nach EN 14404 Typ 2, Stufe 1 zertifiziert.



In der **Oberschenkeltasche** finden Sie ausreichend Platz.




Verhindern Sie ein verkratztes Display und nutzen Sie die **Extraschleife für das Smartphone**.



Eine weitere sichere Verstaumöglichkeit für wichtige Utensilien finden Sie in den **Gesäßtaschen mit Patte**.



 Betrachten Sie diesen Artikel in allen Farben unter „Produkte“ auf planam.de

Farbvarianten



1111
kornblau

1211
kornblau/marine

1213
rot/marine

1214
grau/schwarz

TRISTEP Latzhose

Strapazierfähiger Alltagsbegleiter

Die Latzhose ist der Meister der Tristep Kollektion. Lassen Sie sich von den Ausstattungsmerkmalen begeistern.

Extras

- Hammerschlaufe
- Handytasche und Oberschenkeltasche auf dem linken Oberschenkel
- Hosenschlitz mit Reißverschluss
- Maßstabtasche
- Rundbund mit Patentknöpfen verstellbar
- 2 Seiteneingriffe
- Latztasche als Koffertasche gearbeitet mit Patte und Klettverschluss
- links und rechts der Latztasche je ein integriertes Kugelschreiberfach
- innenliegende Latztasche
- 2 eingesetzte Beuteltaschen
- 2 verstärkte Gesäßtaschen mit Patte und Klettverschluss
- hochgezogenes Rückenteil
- elastische Träger und schnell verschließbare Kunststoffschnallen
- aufgesetzte Knietaschen

Konfektionsgrößen

Normale Größen

42 – 44 – 46 – 48 – 50 – 52 – 54 – 56 – 58 – 60 – 62 – 64 – 66

Schlanke Größen

90 – 94 – 98 – 102 – 106 – 110 – 114

Untersetzte Größen

24 – 25 – 26 – 27 – 28 – 29

Zertifikate und Normen



EN 14404 Typ 2
Dieser Artikel ist in Verbindung mit einem PLANAM Knienpolster (Art.-Nr. 9901027) als Knieschutz nach EN 14404 Typ 2, Stufe 1 zertifiziert.



Die **Verstellmöglichkeiten im Bund** sorgen für mehr Bewegungsspielraum.



Bequemes Arbeiten am Boden: In den Knietaschen sind **PLANAM Knienpolster integrierbar**.



Mehr Platz für Arbeitsutensilien durch die **doppelte Maßstabtasche**



Betrachten Sie diesen Artikel in allen Farben unter „Produkte“ auf planam.de



Farbvarianten



1121
kornblau

1221
kornblau/marine

1223
rot/marine

1224
grau/schwarz

TRISTEP Rallyekombi

Bequeme Details

Arbeiten mit vollem Körpereinsatz und viel Werkzeug – diesen Anforderungen wird die Rallyekombi mehr als gerecht.

Extras

- Reißverschluss verdeckt mit Patte
- Ärmelbündchen mit Druckknopf
- Vierfach-Luftlösen unter den Achseln
- 2 Golfalten am Rückenteil
- Aufhänger im Kragen
- Aufgesetzte Knietaschen
- Kniepolster sind integrierbar
- doppelte Maßstabs tasche auf dem rechten Oberschenkel
- Oberschenkeltasche links mit Klettverschluss und integrierter Handytasche
- 2 Seiteneingriffe, eingesetzte Beuteltaschen mit Patte
- rechte Brusttasche als Koffertasche mit Patte, Klettverschluss und Kugelschreiberfach
- doppelte Ärmeltasche auf dem linken Arm
- 1 Innentasche

Konfektionsgrößen

Normale Größen

42 – 44 – 46 – 48 – 50 – 52 – 54 – 56 – 58 – 60 – 62 – 64 – 66

Schlanke Größen

90 – 94 – 98 – 102 – 106 – 110 – 114

Untersetzte Größen

24 – 25 – 26 – 27 – 28 – 29

Zertifikate und Normen



EN 14404 Typ 2
Dieser Artikel ist in Verbindung mit einem PLANAM Kniepolster (Art.-Nr. 9901027) als Knieschutz nach EN 14404 Typ 2, Stufe 1 zertifiziert.



Praktisch: Die **Ärmelbündchen** sind mit **Druckknopf** versehen.



Der **Gummizug im Bund** sorgt für mehr Bewegungsspielraum.



Der **2-Wege-Reißverschluss** ermöglicht einfaches Öffnen und Schließen.



Betrachten Sie diesen Artikel in allen Farben unter „Produkte“ auf planam.de



Farbvarianten



1131
kornblau



1231
kornblau/marine



1234
grau/schwarz

TRISTEP Berufsmantel

Schnell, praktisch und robust

Der extrem reißfeste, strapazierfähige und ultra pflegeleichte Berufsmantel überzeugt mit vielen Verstaumöglichkeiten, der praktischen Druckknopfleiste und den Vierfach-Luftösen unter den Achseln.

Extras

- Druckknopfleiste
- Vierfach-Luftösen unter den Achseln
- Aufhänger im Kragen
- linke Brusttasche mit Patte und integrierter Handytasche
- rechte Brusttasche als Koffertasche gearbeitet mit Patte, Klettverschluss und Kugelschreiberfach
- 2 aufgesetzte Seitentaschen
- 1 doppelte Ärmeltasche auf dem linken Arm
- 1 Innentasche

Konfektionsgrößen

Normale Größen

42 – 44 – 46 – 48 – 50 – 52 – 54 – 56 – 58 – 60 – 62 – 64 – 66


Schlanke Größen

90 – 94 – 98 – 102 – 106 – 110 – 114

Untersetzte Größen


24 – 25 – 26 – 27 – 28 – 29

Zertifikate und Normen



In der **doppelten Ärmeltasche** finden wichtige Memos Platz.




 Betrachten Sie diesen Artikel in allen Farben unter „Produkte“ auf planam.de



Farbvarianten



1141
kornblau



1241
kornblau/marine



1244
grau/schwarz

TRISTEP Weste

Leicht, aber reißfest

Ein absoluter Bestseller der Tristep Kollektion: Die Weste ermöglicht mehr Bewegungsspielraum durch Armfreiheit, während in sechs Taschen Handy, Kugelschreiber und Co. Platz finden.

Extras


- verdeckter Reißverschluss mit Druckknöpfen zum Fixieren der Patte
- 2 Golfalten am Rückenteil
- Aufhänger im Kragen
- Bundabschluss
- 2 aufgesetzte Seitentaschen
- linke Brusttasche mit Patte und integrierter Handytasche
- rechte Brusttasche als Koffertasche gearbeitet mit Patte, Klettverschluss und Kugelschreiberfach
- 1 Innentasche

Konfektionsgrößen

Internationale Größen

S – M – L – XL – XXL – XXXL

Zertifikate und Normen




Die **3-fach-Nahtverarbeitung** steht für höchste Qualitätsansprüche und Stabilität.



Durch die **Golfalten im Rücken** können Sie sich bequem drehen und wenden.




 Betrachten Sie diesen Artikel in allen Farben unter „Produkte“ auf planam.de



Farbvarianten



1151
kornblau



1251
kornblau/marine



1254
grau/schwarz

TRISTEP

| | | |
|---------------------|-----------------|------|
| Bundjacke | kornblau | 1101 |
| | kornblau/marine | 1201 |
| | rot/marine | 1203 |
| | grau/schwarz | 1204 |
| Bundhose | kornblau | 1111 |
| | kornblau/marine | 1211 |
| | rot/marine | 1213 |
| | grau/schwarz | 1214 |
| Latzhose | kornblau | 1121 |
| | kornblau/marine | 1221 |
| | rot/marine | 1223 |
| | grau/schwarz | 1224 |
| Rallyekombi | kornblau | 1131 |
| | kornblau/marine | 1231 |
| | grau/schwarz | 1234 |
| Berufsmantel | kornblau | 1141 |
| | kornblau/marine | 1241 |
| | grau/schwarz | 1244 |
| Weste | kornblau | 1151 |
| | kornblau/marine | 1251 |
| | grau/schwarz | 1254 |



Die Artikel des Tristep Sortiments
finden Sie mit animierten Bildern hier:

Wir unterstützen Hygiene-Fans.

FOOD




HYGIENISCHE SICHERHEIT NACH NORM

Mitarbeiter in der Lebensmittelbranche tragen viel Verantwortung. Denn wenn es um Hygiene geht, gilt das oberste Sicherheitsgebot. Bäcker, Köche und Co. müssen sich auf genormte und sichere Berufsbekleidung verlassen können. Gut, dass es die PLANAM Food Kollektion gibt.

Das Sortiment wurde nach DIN 10524 und den Empfehlungen der HACCP produziert und ist damit nicht nur reißfest und strapazierfähig, sondern auch sehr hautverträglich. Verdeckte Tascheneingriffe und innen liegende Taschen bieten zusätzliche Hygienesicherheit. Das hochwertige Material ist industriewäschegeeignet, einlauffest und neigt nicht zur Fusselbildung.



FOOD

| | Herren | Damen |
|--------------------------------|---|---|
| Material | 65 % Polyester, 35 % Baumwolle Diagonal-Köper ca. 280 g/m ² , industriewäschegeeignet, innen angeraut | 65 % Polyester, 35 % Baumwolle Diagonal-Köper ca. 280 g/m ² , industriewäschegeeignet, innen angeraut |
| Farben | reinweiß Jacke, Bundhose und Latzhose auch in kornblau | reinweiß |
| Konfektions- größen | Normale Größen 42 – 44 – 46 – 48 – 50 – 52 – 54 56 – 58 – 60 – 62 – 64 Schlanke Größen 90 – 94 – 98 – 102 – 106 – 110 Schlupfhemd und Mäntel Internationale Größen S – M – L – XL – XXL – XXXL – 4XL | Normale Größen 36 – 38 – 40 – 42 – 44 – 46 – 48 50 – 52 – 54 |
| Pflege- hinweise | reinweiß  kornblau  | reinweiß  |



FOOD HERREN Jacke

Hygienisch und praktisch

Dafür sorgt zum einen die verdeckte Knopfleiste, zum anderen die Verstellmöglichkeit an den Ärmeln.



Durch die **verstellbaren Ärmelbündchen** liegt das Bündchen immer eng an.

Extras

- verdeckte Druckknopfleiste
- 1 Innentasche rechts
- 1 Innentasche und Handytasche links
- mit Druckknopf verstellbare Ärmelbündchen

Konfektionsgrößen

Normale Größen

42 – 44 – 46 – 48 – 50 – 52 – 54 – 56 – 58 – 60 – 62 – 64

Schlanke Größen

90 – 94 – 98 – 102 – 106 – 110



Die **zwei Innentaschen** sorgen dafür, dass wichtige Unterlagen und Arbeitswerkzeuge nicht mit den Lebensmitteln in Verbindung kommen.


Zertifikate und Normen



UV STANDARD 801
TESTEX ZÜRICH

Entspricht den Empfehlungen der HACCP und der DIN 10524 für Lebensmittelhygiene



 Betrachten Sie diesen Artikel in allen Farben unter „Produkte“ auf planam.de



Farbvarianten



5310
reinweiß



5315
kornblau

FOOD HERREN Schlupfhemd

Wenig Knöpfe – mehr Hygiene

Die glatte Oberfläche des Schlupfhemdes sorgt dafür, dass sich nichts verfängt. Mit der kurzen Knopfleiste am Kragen wird ein einfaches Handling gewährleistet.

Extras

- 3 verdeckte Druckknöpfe
- 1 Innentasche links
- mit Druckknopf verstellbare Ärmelbündchen

Konfektionsgrößen

Internationale Größen

S – M – L – XL – XXL – XXXL – 4XL

Zertifikate und Normen




Entspricht den Empfehlungen der HACCP und der DIN 10524 für Lebensmittelhygiene




Einfacheres An- und Ausziehen durch die **Knopfleiste am Kragen**



 Betrachten Sie diesen Artikel von allen Seiten unter „Produkte“ auf planam.de



Farbvarianten



5370
reinweiß

FOOD HERREN Bundhose

Sicher und hautverträglich

Die reißfeste und strapazierfähige Bundhose ist industriewäschegeeignet, einlaufsicher und neigt nicht zur Fusselbildung.

Extras

- 2 eingesetzte Beuteltaschen mit Patten und Druckknöpfen zu verschließen
- Gummizug im Bund
- Rundbund mit 7 Gürtelschlaufen
- Reißverschluss im Hosenschlitz
- Fußweite mit Druckknopf zu verstellen

Konfektionsgrößen

Normale Größen

42 – 44 – 46 – 48 – 50 – 52 – 54 – 56 – 58 – 60 – 62 – 64

Schlanke Größen

90 – 94 – 98 – 102 – 106 – 110

Zertifikate und Normen



UV STANDARD 801
VDS 080120 TESTEX ZÜRICH

Entspricht den Empfehlungen der HACCP und der DIN 10524 für Lebensmittelhygiene



Der **Gummizug im Bund** sorgt für mehr Bewegungsspielraum.




Durch die **verstellbare Fußweite** können Sie jeden Schuh zu dieser Hose tragen.



Arbeitsutensilien bleiben sicher in den **Seitentaschen mit Patte** verborgen.



 Betrachten Sie diesen Artikel in allen Farben unter „Produkte“ auf planam.de



Farbvarianten



5330
reinweiß



5335
kornblau

FOOD HERREN Latzhose

Komplett geschützt

Die Latzhose ist ein Allrounder. Mit vielen Verstellmöglichkeiten bietet sie nicht nur optimalen Tragekomfort, sondern auch hohe Hygienesicherheit durch die verdeckten Tascheneingriffe.

Extras

- Brustlatz mit innen liegender Tasche
- 2 eingesetzte Beuteltaschen mit Patten und Druckknöpfen zu verschließen
- 1 Oberschenkeltasche rechts mit Patte und Druckknopf
- elastische Einsätze an den Seiten
- Steckschnallen
- Fußweite mit Druckknopf zu verstellen

Konfektionsgrößen

Normale Größen

42 – 44 – 46 – 48 – 50 – 52 – 54 – 56 – 58 – 60 – 62 – 64

Schlanke Größen

90 – 94 – 98 – 102 – 106 – 110

Zertifikate und Normen




Entspricht den Empfehlungen der HACCP und der DIN 10524 für Lebensmittelhygiene



In der **innen liegenden Latztasche** kommen Papiere und Handy nicht mit Lebensmitteln in Berührung.




Die elastischen **Einsätze im Bund** passen sich jeder Körperform und Bewegung an.



In der **Oberschenkeltasche** bleibt Wichtiges sicher verstaut.



 Betrachten Sie diesen Artikel in allen Farben unter „Produkte“ auf planam.de



Farbvarianten



5340
reinweiß



5345
kornblau

FOOD HERREN Overall

Kompakt und hygienisch

Dieser Einteiler ist die praktische Alternative zu mehreren Food Artikeln: schnell angezogen und alles dabei.

Extras

- verdeckter 2-Wege-Reißverschluss
- 1 Innentasche rechts
- 1 Innentasche und Handytasche links
- mit Druckknopf verstellbare Ärmelbündchen und Fußweiten
- 2 eingesetzte Beuteltaschen mit Patten und Druckknöpfen zu verschließen
- Gummizug im Rücken

Konfektionsgrößen

Normale Größen

42 – 44 – 46 – 48 – 50 – 52 – 54 – 56 – 58 – 60 – 62 – 64

Schlanke Größen

90 – 94 – 98 – 102 – 106 – 110

Zertifikate und Normen



Entspricht den Empfehlungen der HACCP und der DIN 10524 für Lebensmittelhygiene



Der **2-Wege-Reißverschluss** sorgt für einfaches Handling.



360° Betrachten Sie diesen Artikel von allen Seiten unter „Produkte“ auf planam.de



Farbvarianten



5350
reinweiß

Vereint Kompetenz mit Hygiene

Im Kundenkontakt vermittelt der Berufsmantel ein hohes Maß an Sauberkeit. Zudem ist er ein vorgeschriebener Schutz, gibt Ihnen das Gefühl von Sicherheit und eignet sich hervorragend zum Verstauen von Kugelschreibern, Memozetteln usw.

Extras

- Kragen mit Revers
- verdeckte Druckknopfleiste
- 1 Innentasche rechts
- 1 Innentasche und Handytasche links
- mit Druckknopf verstellbare Ärmelbündchen

Konfektionsgrößen

Internationale Größen

S – M – L – XL – XXL – XXXL – 4XL

Zertifikate und Normen



Entspricht den Empfehlungen der HACCP und der DIN 10524 für Lebensmittelhygiene



360° Betrachten Sie diesen Artikel von allen Seiten unter „Produkte“ auf planam.de

Farbvarianten



5360
reinweiß

FOOD HERREN Fleischträgermantel

Praktisch ausgestattet

Mit diesem praktischen Mantel erhalten Sie Hygiene am Stück: Durch die fest verbundene Kapuze gehen Sie kein Risiko ein, dass Haare oder Teile der Kleidung in die Verarbeitung geraten.

Extras

- Kapuze
- verdeckte Druckknopfleiste
- 2 seitliche Eingriffstaschen mit Patten und Druckknöpfen zu verschließen
- 1 Innentasche rechts
- 1 Innentasche und Handytasche links
- mit Druckknopf verstellbare Ärmelbündchen
- Gewebe im Schulterbereich und an der Oberseite der Ärmel doppellagig

Konfektionsgrößen

Internationale Größen

S – M – L – XL – XXL – XXXL – 4XL

Zertifikate und Normen




Entspricht den Empfehlungen der HACCP und der DIN 10524 für Lebensmittelhygiene



Durch die **Kapuze** bleiben Lebensmittel geschützt.



 Betrachten Sie diesen Artikel von allen Seiten unter „Produkte“ auf planam.de



Farbvarianten



5390
reinweiß

FOOD DAMEN

LEBENSMITTEL- MEISTERINNEN

FOOD DAMEN Bundhose

Sicher bei der Arbeit, angenehmes Tragegefühl

Die Food Bundhose ist innen angeraut, bequem und trotzdem strapazierfähig. Für eine lange Lebensdauer sprechen die Eignung für Industriegewaschen und die Einlaufsicherheit.

Extras

- 2 eingesetzte Beuteltaschen mit Patten und Druckknöpfen zu verschließen
- Gummizug im Bund
- Rundbund mit 7 Gürtelschlaufen
- Reißverschluss im Hosenschlitz
- Fußweite mit Druckknopf zu verstellen

Konfektionsgrößen

Normale Größen

36 – 38 – 40 – 42 – 44 – 46 – 48 – 50 – 52 – 54


Zertifikate und Normen




Entspricht den Empfehlungen der HACCP und der DIN 10524 für Lebensmittelhygiene



Der **Gummizug im Bund** sorgt für mehr Bewegungsspielraum.




Durch die **verstellbare Fußweite** können Sie jeden Schuh zu dieser Hose tragen.



Arbeitsutensilien bleiben sicher in den **Seitentaschen mit Patte** verborgen.



 Betrachten Sie diesen Artikel von allen Seiten unter „Produkte“ auf planam.de



Farbvarianten



5331
reinweiß

FOOD DAMEN Latzhose

Ganzheitlicher Schutz

Dieser Einteiler mit vielen Verstellmöglichkeiten bietet hohe Hygienesicherheit durch die verdeckten Tascheneingriffe und passt sich durch die vielen Verstellmöglichkeiten individuell an.

Extras

- Brustlatz mit innen liegender Tasche
- 2 eingesetzte Beuteltaschen mit Patten und Druckknöpfen zu verschließen
- 1 Oberschenkeltasche rechts mit Patte und Druckknopf
- elastische Einsätze an den Seiten
- Steckschnallen
- Fußweite mit Druckknopf zu verstellen

Konfektionsgrößen

Normale Größen

36 – 38 – 40 – 42 – 44 – 46 – 48 – 50 – 52 – 54

Zertifikate und Normen



Entspricht den Empfehlungen der HACCP und der DIN 10524 für Lebensmittelhygiene



In der **innen liegenden Latztasche** kommen Papiere und Handy nicht mit Lebensmitteln in Berührung.




Die elastischen **Einsätze im Bund** passen sich jeder Körperform und Bewegung an.



In der **Oberschenkeltasche** bleibt Wichtiges sicher verstaut.



 Betrachten Sie diesen Artikel von allen Seiten unter „Produkte“ auf planam.de



Farbvarianten



5341
reinweiß

FOOD DAMEN Berufsmantel

Fusselfrei und reißfest

Der Food Berufsmantel für Damen steht für hygienischen Schutz, den Sie schnell anziehen können. Weitere Vorteile sind die hohe Strapazierfähigkeit und der hohe Tragekomfort.

Extras

- langärmelig
- Kragen mit Revers
- verdeckte Druckknopfleiste
- 2 Seitentaschen innen mit Druckknopf
- verstellbare Ärmelbündchen
- Rückengurt

Konfektionsgrößen

Normale Größen


36 – 38 – 40 – 42 – 44 – 46 – 48 – 50 – 52 – 54

Zertifikate und Normen



Entspricht den Empfehlungen der HACCP und der DIN 10524 für Lebensmittelhygiene



 Betrachten Sie diesen Artikel von allen Seiten unter „Produkte“ auf planam.de



Farbvarianten



5361
reinweiß

FOOD

| Herren | | | Damen | | |
|--------------------------|----------|------|--------------|----------|------|
| Jacke | reinweiß | 5310 | Bundhose | reinweiß | 5331 |
| | kornblau | 5315 | | | |
| Schlupf- hemd | reinweiß | 5370 | Latzhose | reinweiß | 5341 |
| | | | | | |
| Bundhose | reinweiß | 5330 | Berufsmantel | reinweiß | 5361 |
| | kornblau | 5335 | | | |
| Latzhose | reinweiß | 5340 | | | |
| | kornblau | 5345 | | | |
| Overall | reinweiß | 5350 | | | |
| Berufsmantel | reinweiß | 5360 | | | |
| Fleischträger- mantel | reinweiß | 5390 | | | |



Die Artikel des Food Sortiments
finden Sie mit animierten Bildern hier:

Er kann mehrere Dinge auf einmal – wir auch.

MG 260

MG 260

DIE PERFEKTE MISCHUNG

Berufsbekleidung wird täglich harten Belastungen ausgesetzt. Vertrauen Sie deshalb auf Qualität, die Ihnen Widerstandsfähigkeit und lange Lebensdauer garantiert. Diese Vorteile bietet Ihnen die PLANAM Kollektion MG 260.

MG steht für „Mischgewebe“ und kombiniert Polyester und Baumwolle. Die Vorteile beider Materialien ergänzen sich ideal, wobei besonders die Polyesterfaser die Robustheit deutlich steigert. Denn der Wert des Reiß- und Scheuerverhaltens liegt fünf bis acht Mal höher als bei Baumwolle. Das Naturmaterial Baumwolle hingegen sorgt für ein angenehmes Körperklima und hohen, bequemen Tragekomfort.



MG 260

| | |
|--------------------------------|---|
| Material | 65 % Polyester, 35 % Baumwolle Diagonal-Körper, ca. 260 g/m ² , einlauffest nach DIN EN ISO 6330 |
| Farben | kornblau bordeaux mittelgrün reinweiß hydronblau grau |
| Konfektions- größen | Normale Größen 42 – 44 – 46 – 48 – 50 – 52 54 – 56 – 58 – 60 – 62 – 64 Schlanke Größen 90 – 94 – 98 – 102 – 106 – 110 Untersetzte Größen 24 – 25 – 26 – 27 – 28 – 29 |
| Pflege- hinweise |  |



MG 260 Bundjacke

Anpassungsfähig und robust

Durch die Golfalten im Rücken und die verstellbaren Ärmelbündchen bietet die Bundjacke Platz für jede Bewegung.

Extras

- Druckknopfleiste
- 2 verstärkte Brusttaschen mit Patten und Druckknopf
- 2 verstärkte Seitentaschen mit schrägem Eingriff
- 1 Tasche auf dem linken Ärmel
- 1 Innentasche
- verstellbare Ärmelbündchen
- Rückenteil mit Golfalten

Konfektionsgrößen

Normale Größen

42 – 44 – 46 – 48 – 50 – 52 – 54 – 56 – 58 – 60 – 62 – 64

Schlanke Größen

90 – 94 – 98 – 102 – 106 – 110


Untersetzte Größen

24 – 25 – 26 – 27 – 28 – 29


Zertifikate und Normen



Dank **verstellbarer Ärmelbündchen** können Sie getrost die Ärmel hochkrepeln.



Praktische Ärmeltasche für kleines Werkzeug



Bei körperlichen Aktivitäten bieten die **Golfalten im Rücken** mehr Bewegungsfreiheit.



Betrachten Sie diesen Artikel in allen Farben unter „Produkte“ auf planam.de



Farbvarianten



0810
kornblau

0811
bordeaux

0812
mittelgrün

0813
reinweiß

0814
hydronblau

0815
grau

MG 260 Bundhose

Widerstandsfähiger Arbeitsbegleiter

Die perfekte Arbeitshose ist bequem und strapazierfähig – beides vereint PLANAM in der Gewebemischung aus Polyester und Baumwolle in der MG 260 Bundhose.

Extras

- 2 eingesetzte Beuteltaschen
- Hosenschlitz mit Reißverschluss
- 1 verstärkte Gesäßtasche mit Patte
- 1 doppelte Maßstabtasche
- Bund mit Hakenverschluss

Konfektionsgrößen

Normale Größen

42 – 44 – 46 – 48 – 50 – 52 – 54 – 56 – 58 – 60 – 62 – 64

Schlanke Größen

90 – 94 – 98 – 102 – 106 – 110


Untersetzte Größen

24 – 25 – 26 – 27 – 28 – 29


Zertifikate und Normen



Einfaches An- und Ausziehen durch den **Bund mit Hakenverschluss**



Alles dabei: Die **Maßstabtasche** hält Ihr wichtigstes Arbeitswerkzeug bereit.



Durch die **Kleingeldtasche** haben Sie Ihr Geld immer griffbereit.



Betrachten Sie diesen Artikel in allen Farben unter „Produkte“ auf planam.de



Farbvarianten



0820
kornblau

0821
bordeaux

0822
mittelgrün

0823
reinweiß

0824
hydronblau

0825
grau

MG 260 Latzhose

Praktisch durch viele Extras

Sechs Taschen, darunter die Brusttasche mit verdecktem Messing-Reißverschluss und Beuteltaschen, sorgen dafür, dass Sie beim Handwerken alles griffbereit haben.

Extras

- Brustlatztasche mit verdecktem Messing-Reißverschluss
- zusätzlich aufgesetzte Latztasche
- 2 eingesetzte Beuteltaschen
- Hosenschlitz mit Reißverschluss
- 1 verstärkte Gesäßtasche mit Patte und Druckknopf
- 1 doppelte Maßstabtasche
- 2 seitliche Durchgriffe
- Bundweite seitlich verstellbar
- hochgezogenes Rückenteil mit solide konstruiertem Zwischenstück
- Steckschnallen

Konfektionsgrößen

Normale Größen

42 – 44 – 46 – 48 – 50 – 52 – 54 – 56 – 58 – 60 – 62 – 64

Schlanke Größen

90 – 94 – 98 – 102 – 106 – 110

Untersetzte Größen

24 – 25 – 26 – 27 – 28 – 29

Zertifikate und Normen



Mehr Bewegungsspielraum durch die **Verstellmöglichkeiten im Bund**



Die aufgesetzte **Latztasche** bietet zusätzlich Platz für wichtige Papiere, Kugelschreiber, Block und Co.



360° Betrachten Sie diesen Artikel in allen Farben unter „Produkte“ auf planam.de



Farbvarianten



0830
kornblau

0831
bordeaux

0832
mittelgrün

0833
reinweiß

0834
hydronblau

0835
grau

MG 260 Rallyekombi

Ready für jeden Einsatz

Ob in der Werkstatt oder auf der Baustelle – durch die vielen Verstellmöglichkeiten, Taschen und den bequemen 2-Wege-Reißverschluss passt sich die Rallyekombi jeder Arbeit an.

Extras

- verdeckter 2-Wege-Reißverschluss, ca. 60 cm
- 2 verstärkte Brusttaschen mit Patten und Druckknopf
- 2 eingesetzte Beuteltaschen
- 1 doppelte Maßstabschleuse
- 1 verstärkte Gesäßtasche mit Patte und Druckknopf
- verstellbare Ärmelbündchen
- verstellbare Fußweite
- Gummizug im Rücken

Konfektionsgrößen

Normale Größen

42 – 44 – 46 – 48 – 50 – 52 – 54 – 56 – 58 – 60 – 62 – 64


Schlanke Größen

90 – 94 – 98 – 102 – 106 – 110

Untersetzte Größen

24 – 25 – 26 – 27 – 28 – 29

Zertifikate und Normen



Durch den **2-Wege-Reißverschluss** gelingt der schnelle Kleidungswechsel.



Die **verstellbare Fußweite** ermöglicht das Tragen von nahezu jedem Arbeitsschuh.



Mehr Bewegungsspielraum durch den **Gummizug im Bund**



Betrachten Sie diesen Artikel in allen Farben unter „Produkte“ auf planam.de



Farbvarianten



0840
kornblau

0841
bordeaux

0842
mittelgrün

0843
reinweiß

0844
hydronblau

0845
grau

MG 260 Berufsmantel

Flexibler Alltagsbegleiter

Arbeitsschutzbekleidung benötigen Sie quasi nur zum „Überwerfen“? Mit dem MG 260 Berufsmantel genießen Sie robusten Schutz, wenn es darauf ankommt.

Extras

- Kragen mit Revers
- 2 verstärkte Seitentaschen
- 1 verstärkte Brusttasche
- 1 Innentasche
- Druckknopfleiste
- verstellbare Ärmelbündchen

Konfektionsgrößen

Normale Größen

42 – 44 – 46 – 48 – 50 – 52 – 54 – 56 – 58 – 60 – 62 – 64

Schlanke Größen

90 – 94 – 98 – 102 – 106 – 110

Untersetzte Größen

24 – 25 – 26 – 27 – 28 – 29

Zertifikate und Normen



Einfaches Öffnen und Schließen durch die **Druckknopfleiste**




Mehr Bewegungsspielraum durch den **Seitenschlitz**



Betrachten Sie diesen Artikel in allen Farben unter „Produkte“ auf planam.de



Farbvarianten



0850
kornblau

0851
bordeaux

0852
mittelgrün

0853
reinweiß

0854
hydronblau

0855
grau

MG 260

| | | |
|---------------------------|------------|------|
| Bundjacke | kornblau | 0810 |
| | bordeaux | 0811 |
| | mittelgrün | 0812 |
| | reinweiß | 0813 |
| | hydronblau | 0814 |
| | grau | 0815 |
| Bundhose | kornblau | 0820 |
| | bordeaux | 0821 |
| | mittelgrün | 0822 |
| | reinweiß | 0823 |
| | hydronblau | 0824 |
| | grau | 0825 |
| Latzhose | kornblau | 0830 |
| | bordeaux | 0831 |
| | mittelgrün | 0832 |
| | reinweiß | 0833 |
| | hydronblau | 0834 |
| | grau | 0835 |
| Rallye- kombi | kornblau | 0840 |
| | bordeaux | 0841 |
| | mittelgrün | 0842 |
| | reinweiß | 0843 |
| | hydronblau | 0844 |
| | grau | 0845 |
| Berufs- mantel | kornblau | 0850 |
| | bordeaux | 0851 |
| | mittelgrün | 0852 |
| | reinweiß | 0853 |
| | hydronblau | 0854 |
| | grau | 0855 |

Die Artikel des MG 260 Sortiments
finden Sie mit animierten Bildern hier:



Fashion for your profession



Ein Hoch auf die Meisterinnen des Alltags!

DAMEN

DAMEN

FÜR ANPACKERINNEN

Arbeitskleidung muss nicht nur funktional und praktisch sein, sie sollte auch auf den Bedarf desjenigen ausgerichtet sein, der sie trägt. PLANAM produziert deshalb nach den Anforderungen der Branchen und der unterschiedlichen Wünsche von Damen und Herren.

Die Damen Kollektion besticht durch bewährte PLANAM Attribute wie die hohen Qualitätsstandards und praktische Ausstattungsmerkmale bei Arbeitsschutzbekleidung. In puncto Design und Funktionalität haben wir spezielle Modelle kreiert, die nicht nur gut aussehen, sondern auch gut geschnitten sind und damit höchsten Tragekomfort garantieren. Durch die besondere Widerstandsfähigkeit können sich Anpackerinnen von heute voll und ganz auf ihre Arbeit konzentrieren. Die pflegeleichten Eigenschaften und die gute Trocknereignung aller Artikel garantieren eine lange Lebensdauer.



DAMEN

| | Mischgewebe | Baumwolle | Bundjacke/Latzhose |
|--------------------------------|--|---|--|
| Material | 65 % Polyester, 35 % Baumwolle Diagonal-Köper, ca. 230 g/m ² einlauffest nach DIN EN ISO 6330 hochveredelt = maßstabil und ultra pflegeleicht | 100 % Baumwolle Diagonal-Köper, ca. 230 g/m ² einlauffest nach DIN EN ISO 6330 | 60 % Baumwolle, 40 % Polyester Diagonal-Köper, ca. 290 g/m ² einlauffest nach DIN EN ISO 6330 |
| Farben | kornblau reinweiß | kornblau reinweiß | kornblau |
| Konfektions- größen | Normale Größen 36 – 38 – 40 – 42 – 44 – 46 48 – 50 – 52 – 54 | Normale Größen 36 – 38 – 40 – 42 – 44 – 46 48 – 50 – 52 – 54 | Normale Größen 36 – 38 – 40 – 42 – 44 – 46 48 – 50 – 52 – 54 |
| Pflege- hinweise | | kornblau reinweiß | |



DAMEN Berufsmantel Mischgewebe

Langarm, 1/4-Arm, ärmellos

Bequem und praktisch

In der Apotheke, im Labor oder in der Praxis gehört er zu den beliebtesten Arbeitsoutfits, da der Berufsmantel ein hohes Maß an Hygiene ausstrahlt und bequem zu tragen ist.




Der Berufsmantel ist mit **unterschiedlichen Ärmellängen** erhältlich. Zum einen der 1/4-Arm ...



... **ärmellos** oder mit langem Arm (siehe rechts).



Einfaches Öffnen und Schließen durch die **Druckknopfleiste**



Der **Rückengurt** sorgt für eine gute Passform.

Extras

- Prinzessform
- 3/4-lang
- Kragen mit Revers
- Druckknopfleiste
- 2 Seitentaschen
- Rückengurt

Konfektionsgrößen

Normale Größen

36 – 38 – 40 – 42 – 44 – 46 – 48 – 50 – 52 – 54

Zertifikate und Normen



Betrachten Sie diesen Artikel in allen Farben unter „Produkte“ auf planam.de



Farbvarianten Langarm



1601
kornblau



1602
reinweiß

Farbvarianten 1/4-Arm



1611
kornblau



1612
reinweiß

Farbvarianten ärmellos



1621
kornblau



1622
reinweiß

DAMEN Kasak 1/4-Arm Mischgewebe

Unterstützt jeden Handgriff

Wer viel sortieren und anpacken muss, der benötigt freie Hände und kein lästiges Hängenbleiben der Ärmel. Der Damen Kasak passt sich optimal allen Arbeitsbedingungen an.

Extras


- Druckknopfleiste
- Seitenschlitze
- 2 aufgesetzte Seitentaschen

Konfektionsgrößen

Normale Größen


36 – 38 – 40 – 42 – 44 – 46 – 48 – 50 – 52 – 54

Zertifikate und Normen



Mehr Beinfreiheit durch die **seitlichen Schlitze**



 Betrachten Sie diesen Artikel in allen Farben unter „Produkte“ auf planam.de



Farbvarianten



1631
kornblau



1632
reinweiß

DAMEN Bundhose Mischgewebe

Komfortabler Sitz

Ein Arbeitstag kann lang werden: Die Damen Bundhose ist durch den Bund als Gummizug sehr bequem und bietet zwei praktische Eingriffstaschen.




Mehr Bewegungsspielraum durch den **Gummizug im Bund**



Die **zwei Eingriffstaschen vorne** halten Ihr wichtigstes Arbeitswerkzeug immer parat.



 Betrachten Sie diesen Artikel von allen Seiten unter „Produkte“ auf planam.de



Extras

- Bund als Gummizug
- 2 Eingriffstaschen vorne

Konfektionsgrößen

Normale Größen

36 – 38 – 40 – 42 – 44 – 46 – 48 – 50 – 52 – 54

Zertifikate und Normen



Farbvarianten



1647
reinweiß

DAMEN Berufsmantel Baumwolle

Langarm, 1/4-Arm, ärmellos

Natur pur

Die Baumwoll-Variante sorgt für bequemes Arbeiten mit einem guten Gefühl auf der Haut.




Der Berufsmantel ist mit **unterschiedlichen Ärmellängen** erhältlich. Zum einen der 1/4-Arm ...



... **ärmellos** oder mit langem Arm (siehe rechts).



Durch die **Druckknopfleiste** sind Sie schnell angezogen.



Die seitlichen Taschen bieten **optimalen Stauraum**.

Extras

- Prinzessform
- 3/4-lang
- Kragen mit Revers
- Druckknopfleiste
- 2 Seitentaschen
- Rückengurt

Konfektionsgrößen

Normale Größen

36 – 38 – 40 – 42 – 44 – 46 – 48 – 50 – 52 – 54

Zertifikate und Normen



Betrachten Sie diesen Artikel in allen Farben unter „Produkte“ auf planam.de



Farbvarianten Langarm



1681
kornblau



1682
reinweiß

Farbvarianten 1/4-Arm



1686
kornblau



1687
reinweiß

Farbvarianten ärmellos



1691
kornblau



1692
reinweiß

DAMEN Bundjacke

Viele Taschen und perfekter Sitz

Das kleine Stauraumwunder: Die Bundjacke bietet fünf Taschen, in denen Arbeitsutensilien schnell verschwinden und wieder hervorgeholt werden können.

Extras

- Gummizug im Bund
- 2 Seitentaschen mit schrägem Eingriff
- 2 Brusttaschen mit Druckknopfpaten
- 1 Innentasche
- verdeckte Druckknopfleiste
- verstellbare Ärmelbündchen
- Rückenteil mit Golfalten
- Aufhänger im Kragen

Konfektionsgrößen

Normale Größen

36 – 38 – 40 – 42 – 44 – 46 – 48 – 50 – 52 – 54

Zertifikate und Normen



Mehr Bewegungsspielraum durch den **Gummizug im Bund**




Praktisches Handling durch **verstellbare Ärmelbündchen**



Dank der **Golfalten im Rücken** können Sie bequem die Arme ausbreiten.



 Betrachten Sie diesen Artikel von allen Seiten unter „Produkte“ auf planam.de



Farbvarianten



1651
kornblau

DAMEN Latzhose

Einmal an – alles dran!

Der Damen-Einteiler gehört zu den beliebtesten Worker-Outfits: viele Taschen, der Schutz von der Brust bis zu den Füßen und perfekte Anpassung an alle Bewegungen.

Extras

- Brustlatz mit verdecktem Messing-Reißverschluss
- zusätzlich aufgesetzte Latztasche
- 1 Oberschenkeltasche links
- 2 eingesetzte Beuteltaschen
- 2 Gesäßtaschen
- 1 doppelte Maßstabtasche
- 2 seitliche Durchgriffe
- Bundweite seitlich verstellbar
- hochgezogenes Rückenteil
- Träger mit elastischem Zwischenstück
- Steckschnallen

Konfektionsgrößen

Normale Größen

36 – 38 – 40 – 42 – 44 – 46 – 48 – 50 – 52 – 54

Zertifikate und Normen



Tragen Sie es gerne lockerer?
Kein Problem mit der **Bundweitenverstellung**




Alles dabei: Die **Oberschenkeltasche** hält Ihr wichtigstes Arbeitswerkzeug immer parat.



Mehr Platz für Werkzeug durch die **praktische Maßstabtasche**.



 Betrachten Sie diesen Artikel von allen Seiten unter „Produkte“ auf planam.de



Farbvarianten



1671
kornblau

DAMEN

Mischgewebe

| Berufsmantel | | |
|---------------|----------------------|--------------|
| Langarm | kornblau reinweiß | 1601 1602 |
| 1/4-Arm | kornblau reinweiß | 1611 1612 |
| ärmellos | kornblau reinweiß | 1621 1622 |
| Kasak 1/4-Arm | | |
| | kornblau reinweiß | 1631 1632 |
| Bundhose | | |
| | reinweiß | 1647 |

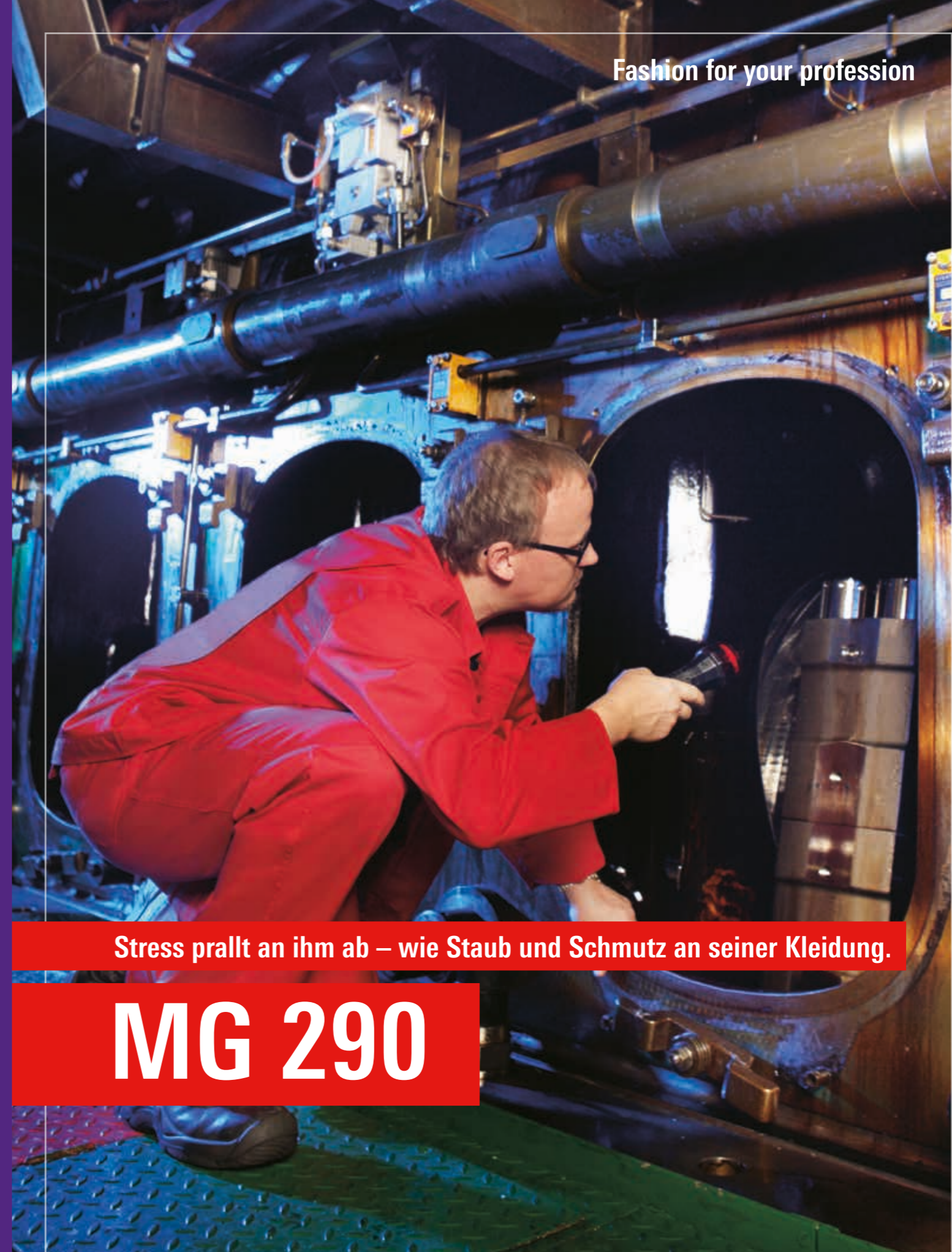
Baumwolle

| Berufsmantel | | |
|--------------|----------------------|--------------|
| Langarm | kornblau reinweiß | 1681 1682 |
| 1/4-Arm | kornblau reinweiß | 1686 1687 |
| ärmellos | kornblau reinweiß | 1691 1692 |

Bundjacke/Latzhose

| Bundjacke | | |
|-----------|----------|------|
| | kornblau | 1651 |
| Latzhose | | |
| | kornblau | 1671 |

Die Artikel des Damen Sortiments
finden Sie mit animierten Bildern hier:



Stress prallt an ihm ab – wie Staub und Schmutz an seiner Kleidung.

MG 290


MG 290


STOFF, AUS DEM HELDEN GEMACHT SIND

Wo gehobelt wird, da fallen Späne. Trotzdem ist ein sauberes Outfit im Kontakt mit Kunden wichtig. Deshalb haben wir das Beste aus zwei Materialien kombiniert und machen daraus Ihren Schutzschild gegen Schmutz und Staub.

Unsere innovative Kollektion MG 290 zeigt, wie Materialien perfekt zusammenspielen: Das Mischgewebe aus 60 % Baumwolle und 40 % Polyester lädt sich nur gering statisch auf und ist damit besonders schmutz- und staubabweisend. Der atmungsaktive Stoff hat pro Quadratmeter ein Gewicht von 290 Gramm und ist sehr pflegeleicht und langlebig. So profitieren Sie von Arbeitskleidung in höchster Qualität und einem Plus an Tragekomfort.

MG 290

| | |
|--------------------------------|---|
| Material | 60 % Baumwolle, 40 % Polyester Diagonal-Köper, ca. 290 g/m ² , einlauffest nach DIN EN ISO 6330 |
| Farben | kornblau mittelrot mittelgrün khaki |
| Konfektions- größen | Normale Größen 42 – 44 – 46 – 48 – 50 – 52 – 54 56 – 58 – 60 – 62 – 64 Schlanke Größen 90 – 94 – 98 – 102 – 106 – 110 Untersetzte Größen 24 – 25 – 26 – 27 – 28 – 29 |
| Pflege- hinweise |  |



MG 290 Bundjacke

Bequemer Alleskönner

Mit der Bundjacke sind Sie gut geschützt. Fünf eingearbeitete Taschen bieten viel Stauraum für große und kleine Arbeitsutensilien.

Extras

- 2 Einschubtaschen
- 2 Brusttaschen mit Patten und Knöpfen
- 1 Innentasche
- verdeckte Knopfleiste
- Ärmelbündchen
- Golfalte im Rücken

Konfektionsgrößen

Normale Größen

42 – 44 – 46 – 48 – 50 – 52 – 54 – 56 – 58 – 60 – 62 – 64

Schlanke Größen

90 – 94 – 98 – 102 – 106 – 110

Untersetzte Größen

24 – 25 – 26 – 27 – 28 – 29

Zertifikate und Normen



Mehr Flexibilität durch **Golffalten im Rücken**



Individuelle Weitenregulierung dank **verstellbarer Ärmelbündchen**



Die **verdeckte Knopfleiste** sorgt für glatte Oberflächen.



Betrachten Sie diesen Artikel in allen Farben unter „Produkte“ auf planam.de

Farbvarianten



0610
kornblau

0611
mittelrot

0612
mittelgrün

0614
khaki

MG 290 Bundhose

Perfekte Passform bis ins Detail

Der Rundbund mit sieben eingearbeiteten Schlaufen und Gürtel sorgt für den optimalen Halt beim Tragen der Arbeitshose. Dank der verdeckten Gesäßtasche sind auch wichtige Utensilien sicher verstaut.

Extras

- Rundbund mit 7 Schlaufen
- Gürtel mit Metallschnalle
- 2 aufgesetzte, verstärkte Vordertaschen
- 1 Gesäßtasche
- 1 Maßstabtasche

Konfektionsgrößen

Normale Größen

42 – 44 – 46 – 48 – 50 – 52 – 54 – 56 – 58 – 60 – 62 – 64


Schlanke Größen

90 – 94 – 98 – 102 – 106 – 110

Untersetzte Größen

24 – 25 – 26 – 27 – 28 – 29

Zertifikate und Normen



Alles griffbereit dank **Maßstabtasche**




Der **Gürtel** mit Metallschnalle sorgt für den perfekten Sitz.



In der **großen Seitentasche** finden auch sperrige Werkzeuge ihren Platz.



 Betrachten Sie diesen Artikel in allen Farben unter „Produkte“ auf planam.de



Farbvarianten



0620
kornblau

0621
mittelrot

0622
mittelgrün

0624
khaki

MG 290 Latzhose

Flexibel und robust

Die Latzhose bleibt dank solidem Rückenteil und Trägerschnallen immer an ihrem Platz – auch bei starker Aktivität. In der Reißverschluss tasche können Sie Utensilien sicher verstauen.

Extras

- Brustlatz mit Messing-Reißverschluss
- zusätzlich aufgesetzte Latztasche
- 2 aufgesetzte, verstärkte Vordertaschen
- 1 Gesäßtasche
- 1 Maßstabtasche
- Seitenschlitze verstellbar
- Hosenschlitz mit Messing-Reißverschluss
- hochgezogenes Rückenteil mit solide konstruiertem Zwischenteil
- Steckschnallen

Konfektionsgrößen

Normale Größen

42 – 44 – 46 – 48 – 50 – 52 – 54 – 56 – 58 – 60 – 62 – 64

Schlanke Größen

90 – 94 – 98 – 102 – 106 – 110

Untersetzte Größen

24 – 25 – 26 – 27 – 28 – 29

Zertifikate und Normen



Kein langes Suchen dank **Latztasche** am Vorderteil



Passen Sie Ihre Hose mit der **Verstellmöglichkeit im Bund** individuell an.



Betrachten Sie diesen Artikel in allen Farben unter „Produkte“ auf planam.de



Farbvarianten



0630
kornblau

0631
mittelrot

0632
mittelgrün

0634
khaki

MG 290 Rallyekombi

Rundum sicher und bequem

Der Einteiler besticht durch seine komfortable Passform und den flexiblen 2-Wege-Reißverschluss. So sind Sie lückenlos geschützt – ohne Verrutschen oder Hängenbleiben.

Extras

- 2-Wege-Reißverschluss ca. 70 cm
- 2 aufgesetzte Seitentaschen
- 1 Maßstabtasche
- 1 Gesäßtasche
- 2 seitliche Durchgriffe
- Ärmelbündchen
- verstellbarer Gummizug im Rücken
- Fußweite verstellbar

Konfektionsgrößen

Normale Größen

42 – 44 – 46 – 48 – 50 – 52 – 54 – 56 – 58 – 60 – 62 – 64


Schlanke Größen

90 – 94 – 98 – 102 – 106 – 110

Untersetzte Größen

24 – 25 – 26 – 27 – 28 – 29

Zertifikate und Normen



Mehr Bewegungsfreiheit dank **2-Wege-Reißverschluss**



Der **Gummizug im Bund** passt sich optimal der Körperform an.



Hier finden auch kleine Utensilien einen sicheren Platz: in der **Brusttasche mit Reißverschluss**.



Betrachten Sie diesen Artikel in allen Farben unter „Produkte“ auf planam.de



Farbvarianten



0650
kornblau

0651
mittelrot

0652
mittelgrün

0654
khaki

MG 290 Berufsmantel

Feiner Stoff und perfekter Sitz

Ob im Verkauf oder im Lager – mit dem Berufsmantel sind Sie geschützt vor Staub und Schmutz und machen auch bei Kunden einen guten Eindruck. Dank des Rückengurtes lässt sich die Weite flexibel verstellen.

Extras

- Kragen mit Revers
- 2 Seitentaschen
- 1 Brusttasche
- verdeckte Knopfleiste
- Wechselknöpfe
- Rückengurt

Konfektionsgrößen

Normale Größen

42 – 44 – 46 – 48 – 50 – 52 – 54 – 56 – 58 – 60 – 62 – 64

Schlanke Größen

90 – 94 – 98 – 102 – 106 – 110

Untersetzte Größen

24 – 25 – 26 – 27 – 28 – 29


Zertifikate und Normen



Der **Rückengurt** sorgt für eine perfekte Passform.




Eleganter Look dank **verdeckter Knopfleiste**



Mehr Bewegungsfreiheit durch den **Seitenschlitz**



 Betrachten Sie diesen Artikel in allen Farben unter „Produkte“ auf planam.de



Farbvarianten



0640
kornblau

0641
mittelrot

0642
mittelgrün

0644
khaki

MG 290

| | | |
|---------------------------|------------|------|
| Bundjacke | kornblau | 0610 |
| | mittelrot | 0611 |
| | mittelgrün | 0612 |
| | khaki | 0614 |
| Bundhose | kornblau | 0620 |
| | mittelrot | 0621 |
| | mittelgrün | 0622 |
| | khaki | 0624 |
| Latzhose | kornblau | 0630 |
| | mittelrot | 0631 |
| | mittelgrün | 0632 |
| | khaki | 0634 |
| Rallyekombi | kornblau | 0650 |
| | mittelrot | 0651 |
| | mittelgrün | 0652 |
| | khaki | 0654 |
| Berufs- mantel | kornblau | 0640 |
| | mittelrot | 0641 |
| | mittelgrün | 0642 |
| | khaki | 0644 |

Die Artikel des MG 290 Sortiments
finden Sie mit animierten Bildern hier:



Wir machen weiche Schalen für harte Kerle.

BW 290

BW 290



NATÜRLICHER TRAGEKOMFORT

Kein Kleidungsstoff ist beliebter als Baumwolle. Die Naturfaser hat es in sich: sehr saugfähig, hautfreundlich, geringes Allergiepotenzial, hitzebeständig, langlebig und dehnbar. All diese Eigenschaften vereint PLANAM in der BW 290 Kollektion.

100 % Baumwolle bei einem Gewicht von ca. 290 Gramm pro Quadratmeter Stoff – BW 290 verspricht bequemes Arbeiten ohne viel Gewicht. Die Naturfaser ist besonders widerstandsfähig bei chemisch-mechanischen Einflüssen und bietet so einen hervorragenden Schutz. Weitere Qualitätsmerkmale dieser Kollektion sind die hohe Dehnbarkeit und Reißfestigkeit sowie der Einlaufschutz nach DIN EN ISO 6330. So wird die Lebensdauer der Artikel entscheidend verlängert.



BW 290

| | |
|--------------------------------|---|
| Material | 100 % Baumwolle Diagonalköper, ca. 290 g/m ² , einlauffest nach DIN EN ISO 6330 |
| Farben | kornblau hydronblau mittelrot mittelgrün reinweiß khaki grau Berufsmantel nicht in hydronblau erhältlich Rallyekombi mit verdecktem Reißverschluss nur in kornblau und mittelgrün erhältlich |
| Konfektions- größen | Normale Größen 42 – 44 – 46 – 48 – 50 – 52 – 54 56 – 58 – 60 – 62 – 64 Schlanke Größen 90 – 94 – 98 – 102 – 106 – 110 Untersetzte Größen 24 – 25 – 26 – 27 – 28 – 29 |
| Pflege- hinweise | bunt  weiß  |
| Knieschutz | Cargo-Bundhose bzw. Cargo-Latzhose zertifiziert als Knieschutz in Verbin- dung mit einem PLANAM Kniepolster (Art.-Nr. 9901027) |



BW 290 Arbeitsjacke

Komfortabel mit vielen Taschen

Die leichte Arbeitsjacke bietet vier Taschen für Ihre Arbeitsutensilien und eine verdeckte Knopfleiste für ein perfektes Handling.

Extras

- 2 Seitentaschen
- 1 Brusttasche
- 1 Innentasche
- verdeckte Knopfleiste
- Ärmelbündchen

Konfektionsgrößen

Normale Größen

42 – 44 – 46 – 48 – 50 – 52 – 54 – 56 – 58 – 60 – 62 – 64

Schlanke Größen

90 – 94 – 98 – 102 – 106 – 110

Untersetzte Größen

24 – 25 – 26 – 27 – 28 – 29

Zertifikate und Normen



Kein lästiges Hängenbleiben dank verdeckter Knopfleiste



360° Betrachten Sie diesen Artikel in allen Farben unter „Produkte“ auf planam.de



Farbvarianten



0101
kornblau

0102
hydronblau

0103
mittelrot

0104
mittelgrün

0105
reinweiß


0150
khaki

0190
grau


BW 290 Bundjacke

Praktisch und bequem

Die Baumwoll-Bundjacke ist strapazierfähig und passt sich durch die Golfalten im Rücken allen Bewegungen perfekt an.



Die **verdeckte Knopfleiste** ermöglicht ein Handling ohne Hängenbleiben.



In den zwei **praktischen Brusttaschen** können Sie wichtige Unterlagen schnell und einfach verstauen.



Die **Golfalten im Rücken** bieten optimalen Bewegungsfreiraum.

Extras

- 2 Seitentaschen
- 2 Brusttaschen mit Patte und Knöpfen
- 1 Innentasche
- verdeckte Knopfleiste
- Ärmelbündchen

Konfektionsgrößen

Normale Größen

42 – 44 – 46 – 48 – 50 – 52 – 54 – 56 – 58 – 60 – 62 – 64

Schlanke Größen


90 – 94 – 98 – 102 – 106 – 110

Untersetzte Größen

24 – 25 – 26 – 27 – 28 – 29

Zertifikate und Normen



 Betrachten Sie diesen Artikel in allen Farben unter „Produkte“ auf planam.de



Farbvarianten



0106
kornblau

0107
hydronblau

0108
mittelrot

0109
mittelgrün

0110
reinweiß

0151
khaki

0191
grau

BW 290 Bundhose

Viele Extras

Wer hart anpacken muss, benötigt nicht nur bequeme Kleidung, sondern auch praktische Details. Die Bundhose erhalten Sie inklusive Gürtel mit Metallschnalle.

Extras

- Rundbund mit 7 Schlaufen
- Gürtel mit Metallschnalle
- Hosenschlitz mit Reißverschluss
- 2 aufgesetzte Vordertaschen, verstärkt
- 1 Gesäßtasche mit Patte
- 1 Maßstabtasche

Konfektionsgrößen

Normale Größen

42 – 44 – 46 – 48 – 50 – 52 – 54 – 56 – 58 – 60 – 62 – 64


Schlanke Größen

90 – 94 – 98 – 102 – 106 – 110

Untersetzte Größen

24 – 25 – 26 – 27 – 28 – 29


Zertifikate und Normen



Die **doppelte Maßstabtasche** hält Ihr wichtigstes Arbeitswerkzeug immer parat.



Mehr Sicherheit durch **praktische Gesäßtasche mit Patte**



Praktisch: Der passende **Gürtel** zur Bundhose ist mit dabei.



Betrachten Sie diesen Artikel in allen Farben unter „Produkte“ auf planam.de



Farbvarianten



0116
kornblau

0117
hydronblau

0118
mittelrot

0119
mittelgrün

0120
reinweiß

0152
khaki

0192
grau

BW 290 Cargo-Bundhose

Modischer Alltagsbegleiter

Die Cargo-Bundhose mit aufgesetzten Seitentaschen ist nicht umsonst eine beliebte Arbeitshose: praktisch und bequem – perfekt für jede Arbeit.

Extras

- Rundbund mit 7 Schlaufen
- Gummizug im Bund
- Oberschenkeltasche links mit integrierter Handytasche
- Kniepolstertaschen
- Hosenschlitz mit Reißverschluss
- 2 aufgesetzte, verstärkte Vordertaschen
- 1 Gesäßtasche mit Patte
- 1 Maßstabtasche

Konfektionsgrößen

Normale Größen

42 – 44 – 46 – 48 – 50 – 52 – 54 – 56 – 58 – 60 – 62 – 64

Schlanke Größen

90 – 94 – 98 – 102 – 106 – 110

Untersetzte Größen


24 – 25 – 26 – 27 – 28 – 29

Zertifikate und Normen



EN 14404 Typ 2


Dieser Artikel ist in Verbindung mit einem PLANAM Kniepolster (Art.-Nr. 9901027) als Kniechutz nach EN 14404 Typ 2, Stufe 1 zertifiziert.



Mehr Bewegungsspielraum durch den **Gummizug im Bund**



Die **Oberschenkeltasche** mit integrierter Handytasche ermöglicht schnellen Zugriff.



Mehr Sicherheit durch **praktische Knietasche** für PLANAM-Kniepolster



Betrachten Sie diesen Artikel in allen Farben unter „Produkte“ auf planam.de



Farbvarianten



0181
kornblau

0182
hydronblau

0183
mittelrot

0184
mittelgrün

0185
reinweiß

0186
khaki

0187
grau

BW 290 Latzhose

Anpassungsfähig und umfangreich

Durch die zahlreichen Verstellmöglichkeiten im Bund und an den Trägern ist die Latzhose ideal für jede Körperform und -größe.

Extras

- Brustlatztasche mit Messing-Reißverschluss
- zusätzlich aufgesetzte Latztasche
- 2 aufgesetzte, verstärkte Vordertaschen
- 1 Gesäßtasche
- 1 Maßstabtasche
- verstellbare Seitenschlitze
- Hosenschlitz mit Reißverschluss
- hochgezogenes Rückenteil mit solide konstruiertem elastischen Zwischenteil
- Steckschnallen

Konfektionsgrößen

Normale Größen

42 – 44 – 46 – 48 – 50 – 52 – 54 – 56 – 58 – 60 – 62 – 64

Schlanke Größen

90 – 94 – 98 – 102 – 106 – 110

Untersetzte Größen

24 – 25 – 26 – 27 – 28 – 29


Zertifikate und Normen



Durch die **Verstellmöglichkeiten im Bund** passt sich die Latzhose jedem Bedürfnis an.



Die **Latztasche mit Reißverschluss** hält Papiere sicher verschlossen.



Der **Gummieinsatz an den Trägern** sorgt dafür, dass sich die Latzhose an jede Körpergröße anpasst.



Betrachten Sie diesen Artikel in allen Farben unter „Produkte“ auf planam.de



Farbvarianten



0121
kornblau

0122
hydronblau

0123
mittelrot

0124
mittelgrün

0125
reinweiß

0153
khaki

0193
grau

BW 290 Cargo-Latzhose

Mehr Bewegungs- freiheit und Taschen

Die bequeme Cargo-Latzhose ist mit neun Taschen absoluter Spitzenreiter in dem Sortiment BW 290. Wer bei der Arbeit ordentlich zupacken, sich viel bewegen und viel verstauen muss, macht mit diesem Artikel alles richtig.

Extras

- Brustlatztasche mit Messing-Reißverschluss
- zusätzlich aufgesetzte Latztasche
- 2 aufgesetzte, verstärkte Vordertaschen
- 1 Gesäßtasche und 1 Maßstabtasche mit verstellbaren Seitenschlitzen
- Oberschenkeltasche links
- Kniepolstertasche
- Hosenschlitz mit Reißverschluss
- hochgezogenes Rückenteil mit solide konstruiertem elastischen Zwischenteil
- Steckschnallen

Konfektionsgrößen

Normale Größen

42 – 44 – 46 – 48 – 50 – 52 – 54 – 56 – 58 – 60 – 62 – 64

Schlanke Größen

90 – 94 – 98 – 102 – 106 – 110

Untersetzte Größen

24 – 25 – 26 – 27 – 28 – 29

Zertifikate und Normen



EN 14404 Typ 2

Dieser Artikel ist in Verbindung mit einem PLANAM Kniepolster (Art.-Nr. 9901027) als Kniechutz nach EN 14404 Typ 2, Stufe 1 zertifiziert.



Die **Latztasche mit Reißverschluss** hält Papiere sicher verschlossen.



Die **Oberschenkeltasche** mit integrierter Handytasche ermöglicht schnellen Zugriff.



Mehr Sicherheit durch **praktische Knietasche** für PLANAM-Kniepolster



360° Betrachten Sie diesen Artikel in allen Farben unter „Produkte“ auf planam.de



Farbvarianten



0171
kornblau

0172
hydronblau

0173
mittelrot

0174
mittelgrün

0175
reinweiß

0176
khaki

0177
grau

BW 290 Rallyekombi mit verdecktem Reißverschluss

Kompletter Schutz

In der Werkstatt oder im Betrieb, diese Rallyekombi besticht durch den verdeckten Reißverschluss. So wirkt er dezenter und man bleibt nicht hängen.

Extras

- 2-Wege-Messing-Reißverschluss, ca. 70 cm, mit Patte verdeckt
- 2 Brusttaschen
- 2 aufgesetzte Seitentaschen
- 1 Maßstabtasche
- 2 Gesäßtaschen
- 2 seitliche Durchgriffe
- verstellbarer Gummizug im Rücken
- verstellbare Fußweite an den Beinen
- verstellbare Ärmelbündchen

Konfektionsgrößen

Normale Größen

42 – 44 – 46 – 48 – 50 – 52 – 54 – 56 – 58 – 60 – 62 – 64

Schlanke Größen

90 – 94 – 98 – 102 – 106 – 110


Untersetzte Größen

24 – 25 – 26 – 27 – 28 – 29


Zertifikate und Normen



Ärmel hochkrempeln oder verschließen wird ein einfaches Spiel dank **verstellbaren Ärmelbündchen**.




Der praktische **2-Wege-Reißverschluss ist verdeckt** und verhindert so lästiges Hängenbleiben.



Schuh oder Stiefel? Dank der **verstellbaren Fußweite** können Sie beides tragen.



 Betrachten Sie diesen Artikel in allen Farben unter „Produkte“ auf planam.de



Farbvarianten



0138
kornblau

0139
mittelgrün

BW 290 Rallyekombi

Flexibel bei jedem Handgriff

Die Rallyekombi BW 290 bietet neben den üblichen Extras eine große Farbvielfalt passend für allen Branchen.

Extras

- Umlegekragen
- 2-Wege-Reißverschluss, ca. 70 cm
- 2 Brusttaschen
- 2 aufgesetzte Seitentaschen
- 1 Maßstabtasche
- 2 Gesäßtaschen
- 2 seitliche Durchgriffe
- verstellbarer Gummizug im Rücken
- verstellbare Fußweite an den Beinen
- verstellbare Ärmelbündchen

Konfektionsgrößen

Normale Größen

42 – 44 – 46 – 48 – 50 – 52 – 54 – 56 – 58 – 60 – 62 – 64


Schlanke Größen

90 – 94 – 98 – 102 – 106 – 110

Untersetzte Größen

24 – 25 – 26 – 27 – 28 – 29

Zertifikate und Normen



Einfaches Öffnen und Schließen durch den **2-Wege-Reißverschluss**.



Ärmel hochkrepeln oder verschließen wird ein einfaches Spiel dank **verstellbarer Ärmelbündchen**.



Praktisch und sicher: die **Brusttasche mit Reißverschluss**



Betrachten Sie diesen Artikel in allen Farben unter „Produkte“ auf planam.de



Farbvarianten



0126
kornblau

0127
hydronblau

0128
mittelrot

0129
mittelgrün

0130
reinweiß

0155
khaki

0195
grau

BW 290 Berufsmantel

Schnelles Outfit

Ob in der Apotheke oder in der Werkstatt: Wer sein Arbeitsoutfit nur schnell „überwerfen“ möchte, zählt auf den BW 290 Berufsmantel. 100 % Baumwolle – 100 % natürlich.

Extras

- Kragen mit Revers
- 2 Seitentaschen
- 1 Brusttasche
- 1 Innentasche
- verdeckte Knopfleiste
- Wechselknöpfe
- Rückengurt

Konfektionsgrößen

Normale Größen

42 – 44 – 46 – 48 – 50 – 52 – 54 – 56 – 58 – 60 – 62 – 64

Schlanke Größen

90 – 94 – 98 – 102 – 106 – 110


Untersetzte Größen

24 – 25 – 26 – 27 – 28 – 29

Zertifikate und Normen



Sicher ist sicher: Die **Knopfleiste mit Wechselknöpfen** ist verdeckt.



Guter Sitz dank des **Rückengurts**



Betrachten Sie diesen Artikel in allen Farben unter „Produkte“ auf planam.de



Farbvarianten



0131
kornblau

0136
mittelrot

0134
mittelgrün

0135
reinweiß

0154
khaki

0132
grau

BW 290

| | | | | | |
|-----------------------|------------|------|--|------------|------|
| Arbeitsjacke | kornblau | 0101 | Rallyekombi mit verdecktem Reißverschluss | kornblau | 0138 |
| | hydronblau | 0102 | | mittelgrün | 0139 |
| | mittelrot | 0103 | | | |
| | mittelgrün | 0104 | | | |
| | reinweiß | 0105 | | | |
| | khaki | 0150 | | | |
| | grau | 0190 | | | |
| Bundjacke | kornblau | 0106 | Rallyekombi | kornblau | 0126 |
| | hydronblau | 0107 | | hydronblau | 0127 |
| | mittelrot | 0108 | | mittelrot | 0128 |
| | mittelgrün | 0109 | | mittelgrün | 0129 |
| | reinweiß | 0110 | | reinweiß | 0130 |
| | khaki | 0151 | | khaki | 0155 |
| | grau | 0191 | | grau | 0195 |
| Bundhose | kornblau | 0116 | Berufsmantel | kornblau | 0131 |
| | hydronblau | 0117 | | mittelrot | 0136 |
| | mittelrot | 0118 | | mittelgrün | 0134 |
| | mittelgrün | 0119 | | reinweiß | 0135 |
| | reinweiß | 0120 | | khaki | 0154 |
| | khaki | 0152 | | grau | 0132 |
| | grau | 0192 | | | |
| Cargo-Bundhose | kornblau | 0181 | | | |
| | hydronblau | 0182 | | | |
| | mittelrot | 0183 | | | |
| | mittelgrün | 0184 | | | |
| | reinweiß | 0185 | | | |
| | khaki | 0186 | | | |
| | grau | 0187 | | | |
| Latzhose | kornblau | 0121 | | | |
| | hydronblau | 0122 | | | |
| | mittelrot | 0123 | | | |
| | mittelgrün | 0124 | | | |
| | reinweiß | 0125 | | | |
| | khaki | 0153 | | | |
| | grau | 0193 | | | |
| Cargo-Latzhose | kornblau | 0171 | | | |
| | hydronblau | 0172 | | | |
| | mittelrot | 0173 | | | |
| | mittelgrün | 0174 | | | |
| | reinweiß | 0175 | | | |
| | khaki | 0176 | | | |
| | grau | 0177 | | | |



Die Artikel des BW 290 Sortiments
finden Sie mit animierten Bildern hier:

Fashion for your profession



Echter Stoff für Naturburschen

BW 270

BW 270

NATÜRLICHE LEICHTIGKEIT

Besonders leicht und trotzdem extrem widerstandsfähig – mit unserem Naturprodukt aus 100 % Baumwolle sind Sie perfekt geschützt und trotzen auch heißen Temperaturen. Profitieren Sie von den natürlichen schadstoffarmen Materialien und einer Arbeitskleidung, die sich perfekt Ihrem Körper anpasst. Auch wenn es einmal richtig zur Sache geht, hält unsere Baumwoll-Kollektion BW 270 stand: Dank des einzigartigen Materials ist die Arbeitskleidung enorm reißfest und widerstandsfähig.

BW 270 – das steht für besondere Leichtigkeit und einen hohen Tragekomfort, denn hier werden 100 % Baumwolle bei einem Gewicht von nur 270 Gramm pro Quadratmeter Stoff verarbeitet. Gleichzeitig sorgt die Beschaffenheit des Naturproduktes für ein optimales Körperklima, auch bei heißen Temperaturen. Durch ihre hohe Dehnbarkeit und einen Einlaufschutz nach DIN EN ISO 6330 bietet die Kollektion eine besonders lange Lebensdauer.



BW 270

| | |
|--------------------------------|--|
| Material | 100 % Baumwolle Diagonal-Körper, ca. 270 g/m ² sehr strapazierfähig, einlauffest nach DIN EN ISO 6330 |
| Farben | kornblau hydronblau reinweiß grün |
| Konfektions- größen | Normale Größen 42 – 44 – 46 – 48 – 50 – 52 – 54 56 – 58 – 60 – 62 – 64 Schlanke Größen 90 – 94 – 98 – 102 – 106 – 110 |
| Pflege- hinweise | bunt  weiß  |



BW 270 Arbeitsjacke

Elegant und praktisch

Die praktische Arbeitsjacke ist in vier Farben erhältlich und bietet in den verstärkten Seitentaschen Halt für schweres und spitzes Werkzeug.

Extras

- 2 verstärkte Seitentaschen
- 1 verstärkte Brusttasche
- 1 Innentasche
- verdeckte Knopfleiste
- Ärmelbündchen
- keine Rückennaht

Konfektionsgrößen

Normale Größen

42 – 44 – 46 – 48 – 50 – 52 – 54 – 56 – 58 – 60 – 62 – 64

Schlanke Größen

90 – 94 – 98 – 102 – 106 – 110

Zertifikate und Normen




Glatte Oberflächen dank **verdeckter Knopfleiste**



Verstärkte Seitentaschen halten auch schweres und spitzes Werkzeug.



 Betrachten Sie diesen Artikel in allen Farben unter „Produkte“ auf planam.de



Farbvarianten



1510
kornblau

1511
hydonblau

1512
reinweiß

1513
grün

BW 270 Bundjacke

Bequem mit viel Stauraum

Die Bundjacke bietet mit ihren Taschen viel Platz für großes und kleines Werkzeug. Außerdem sind Sie mit der verdeckten Knopfleiste gut geschützt.

Extras

- 2 verstärkte Seitentaschen
- 2 Brusttaschen mit Patte und Knöpfen
- 1 Innentasche
- verdeckte Knopfleiste
- Ärmelbündchen

Konfektionsgrößen

Normale Größen

42 – 44 – 46 – 48 – 50 – 52 – 54 – 56 – 58 – 60 – 62 – 64

Schlanke Größen

90 – 94 – 98 – 102 – 106 – 110

Zertifikate und Normen



Mit der **Brusttasche mit Stif-fach** sind Arbeitsutensilien immer griffbereit.




Glatte Oberflächen dank **verdeckter Knopfleiste**



Verstärkte Seitentaschen halten auch schweres und spitzes Werkzeug.



 Betrachten Sie diesen Artikel von allen Seiten unter „Produkte“ auf planam.de

Farbvarianten



1550
kornblau

1551
hydronblau

1552
reinweiß

1553
grün

BW 270 Bundhose

Optimale Passform

Die bequeme Bundhose sitzt perfekt dank Rundbund und sieben Gürtelschlaufen.

Extras

- Rundbund mit 7 Schlaufen
- Hosenschlitz geknöpft
- 2 eingesetzte Vordertaschen
- 1 verstärkte Gesäßtasche
- 1 Maßstabtasche

Konfektionsgrößen

Normale Größen

42 – 44 – 46 – 48 – 50 – 52 – 54 – 56 – 58 – 60 – 62 – 64


Schlanke Größen

90 – 94 – 98 – 102 – 106 – 110

Zertifikate und Normen



Hosenschlitz mit **innen liegendem Knopf**



Zollstock immer griffbereit dank der **Maßstabtasche**



360° Betrachten Sie diesen Artikel in allen Farben unter „Produkte“ auf planam.de



Farbvarianten



1520
kornblau

1521
hydronblau

1522
reinweiß

1523
grün

BW 270 Latzhose

Bewährt und flexibel

Der Klassiker überzeugt mit seinen anpassungsfähigen Trägern und bietet durch zwei Schnallen perfekten Schutz.

Extras

- Brustlatz mit verdecktem Messing-Reißverschluss
- 2 aufgesetzte, verstärkte Vordertaschen
- 1 verstärkte Gesäßtasche
- 1 Maßstabtasche
- verstellbare Seitenschlitze mit Durchgriffmöglichkeit
- geknöpfte Hosenschlitze
- hochgezogenes Rückenteil
- Hosenträger mit Gummieinsatz
- Steckschnallen

Konfektionsgrößen

Normale Größen

42 – 44 – 46 – 48 – 50 – 52 – 54 – 56 – 58 – 60 – 62 – 64

Schlanke Größen

90 – 94 – 98 – 102 – 106 – 110

Zertifikate und Normen



Lange Haltbarkeit durch **geknöpften Hosenschlitz**




Kleinteile sind gut verstaut dank **Latztasche mit Reißverschluss**.



Perfekter Sitz mit **Verstellmöglichkeit im Bund**



 Betrachten Sie diesen Artikel in allen Farben unter „Produkte“ auf planam.de



Farbvarianten



1530
kornblau

1531
hydronblau

1532
reinweiß

1533
grün

BW 270 Rallyekombi

Lückenlos geschützt

Der Arbeitsanzug bietet Rundumschutz und lässt sich mit dem 2-Wege-Reißverschluss flexibel öffnen und schließen.

Extras

- 2-Wege-Reißverschluss ca. 70 cm
- 2 Brusttaschen mit Patten
- 2 aufgesetzte, verstärkte Seitentaschen
- 1 Maßstabtasche
- 2 verstärkte Gesäßtaschen
- 2 seitliche Durchgriffe
- Armweite und Fußweite verstellbar
- verstellbarer Gummizug im Rücken

Konfektionsgrößen


Normale Größen

42 – 44 – 46 – 48 – 50 – 52 – 54 – 56 – 58 – 60 – 62 – 64


Schlanke Größen

90 – 94 – 98 – 102 – 106 – 110

Zertifikate und Normen




Perfekter Schutz dank **verdecktem 2-Wege-Reißverschluss**



Gummizug im Bund für mehr Elastizität



Flexible Weite durch **verstellbare Ärmelbündchen**



Individuell anpassbar dank **verstellbarer Fußweite**



360° Betrachten Sie diesen Artikel in allen Farben unter „Produkte“ auf planam.de



Farbvarianten



1540
kornblau

1541
hydronblau

1542
reinweiß

1543
grün

BW 270

| | | |
|---------------------|------------|------|
| Arbeitsjacke | kornblau | 1510 |
| | hydronblau | 1511 |
| | reinweiß | 1512 |
| | grün | 1513 |
| Bundjacke | kornblau | 1550 |
| | hydronblau | 1551 |
| | reinweiß | 1552 |
| | grün | 1553 |
| Bundhose | kornblau | 1520 |
| | hydronblau | 1521 |
| | reinweiß | 1522 |
| | grün | 1523 |
| Latzhose | kornblau | 1530 |
| | hydronblau | 1531 |
| | reinweiß | 1532 |
| | grün | 1533 |
| Rallyekombi | kornblau | 1540 |
| | hydronblau | 1541 |
| | reinweiß | 1542 |
| | grün | 1543 |

Die Artikel des BW 270 Sortiments
finden Sie mit animierten Bildern hier:



Er liebt Arbeiten an der Basis – Wir auch.

**FUNKTIONS-
UNTERWÄSCHE**

FUNKTIONSUNTERWÄSCHE

UNDERCOVER- EINSATZ

Anpacker schrecken auch vor Regen, Kälte und Schnee nicht zurück. Mit der richtigen Grundlage bewahren Sie eine warme Körpertemperatur und machen auch dann weiter, wenn andere schon frieren.

PLANAM Funktionsunterwäsche ist leicht, bequem und anschmiegsam – so bleibt sie flexibel bei allen Bewegungen. Das hochwertige Material macht die Kollektion besonders atmungsaktiv und hygienisch. Auch wenn Sie starken Temperaturschwankungen ausgesetzt sind, hält die Kleidung das Körperklima in Balance und sorgt für perfekten Tragekomfort.



FUNKTIONSUNTERWÄSCHE

| | 180 g/m ² | Set Fit 250 g/m ² |
|--------------------------|---|---|
| Material | 65 % Polyester, 35 % Viskose | 69 % Nylon, 24 % Polyester, 7 % Elastan |
| Farben | schwarz | schwarz, blau |
| Konfektionsgrößen | Internationale Größen S – M – L – XL – XXL – XXXL – 4XL | Internationale Größen S/M – L /XL – XXL / XXXL |
| Pflegehinweise | | |
| | 275 g/m ² | 190 g/m ² |
| Material | 70 % Polyester (Cool Dry), 28 % Baumwolle, 2 % Elastan (Spandex) | 55 % Baumwolle, 38 % Polyester (Cool Dry), 7 % Elastan (Spandex) |
| Farben | grau | grau |
| Konfektionsgrößen | Internationale Größen S – M – L – XL – XXL – XXXL – 4XL | Internationale Größen S – M – L – XL – XXL – XXXL – 4XL |
| Pflegehinweise | | |



FUNKTIONSUNTERWÄSCHE

Set 180 g/m²

Praktisches Wäscheset mit hohem Tragekomfort

Mit der Kombination aus anschmiegsamer Hose und bequemen Shirt trotzen Sie Temperaturschwankungen: Der leichte Viskosemix sorgt für ein angenehmes Körperklima. Kontrastnähte und Ärmelbündchen setzen dabei modische Akzente.

Extras

Shirt

- Rundhalsausschnitt
- Ärmelbündchen
- Kontrastnähte

Hose

- Gummizug im Bund
- Bündchen an den Beinen
- Eingriff
- Kontrastnähte

Konfektionsgrößen

Internationale Größen


S – M – L – XL – XXL – XXXL – 4XL

Zertifikate und Normen



Sehr unkompliziert dank **Eingriff**



 Betrachten Sie diesen Artikel von allen Seiten unter „Produkte“ auf planam.de



Farbvarianten



2215
schwarz

FUNKTIONSUNTERWÄSCHE

Set Fit

Praktisch mit Wohlfühltextur

Arbeiten Sie mit einem guten Körpergefühl: Das atmungsaktive Wäscheset hält Sie trocken und warm. Dank der flachen Nahtverarbeitung lässt es sich angenehm unter Arbeits- und Winterkleidung tragen.


Extras

- atmungsaktiv
- optimaler Schweißtransport (führt die Feuchtigkeit weg vom Körper) und hält den Körper dadurch trocken und warm
- schnelltrocknend
- gute Wärmeisolierung
- angenehm weich und extrem flache Nähte für hohen Tragekomfort
- sehr elastisches Material für die perfekte Passform und leichte Kompression
- eng anliegend und somit angenehm unter Arbeits- und Winterkleidung zu tragen

Konfektionsgrößen

Internationale Größen
S/M – L/XL – XXL/XXXL

Zertifikate und Normen



Das **elastische Material** sorgt für eine perfekte Passform.



360° Betrachten Sie diesen Artikel von allen Seiten unter „Produkte“ auf planam.de



Farbvarianten



2275
schwarz

2276
blau

Neu!

FUNKTIONSUNTERWÄSCHE


Hose lang 275 g/m²

Elastisch und supersoft


Die Hose passt sich dank des weichen Materials und des Gummizugs optimal dem Körper an – ohne Knöpfe oder Reißverschluss.



Kein lästiges Ausziehen dank **Eingriff**



Viel Bewegungsspielraum durch den **Gummizug im Bund**



Die **Gewebestruktur innen** sorgt für ein angenehmes Gefühl auf der Haut.

Extras

- Gummizug im Bund
- Bündchen an den Beinen
- Eingriff


Konfektionsgrößen

Internationale Größen

S – M – L – XL – XXL – XXXL – 4XL

Zertifikate und Normen



 Betrachten Sie diesen Artikel von allen Seiten unter „Produkte“ auf planam.de



Farbvarianten




2261
grau

FUNKTIONSUNTERWÄSCHE

Shirt Langarm 275 g/m²

Komfortabel mit perfektem Sitz

Mit seinen Bündchen an den Ärmeln und dem runden Halsausschnitt passt sich das Langarmshirt optimal der Körperform an und bildet das perfekte „Untendrunter“.



Die weiche **Gewebestruktur innen** bietet ein angenehmes Hautgefühl.



Ärmelbündchen sorgen für einen perfekten Sitz unter der Arbeitskleidung.

Extras

- Rundhalsausschnitt
- Bündchen an den Ärmeln


Konfektionsgrößen

Internationale Größen

S – M – L – XL – XXL – XXXL – 4XL

Zertifikate und Normen



 Betrachten Sie diesen Artikel von allen Seiten unter „Produkte“ auf planam.de



Farbvarianten



2271
grau

FUNKTIONSUNTERWÄSCHE

Shorts 190 g/m²

Bequem und leicht

Auch bei warmen Temperaturen sind Sie mit den Shorts bestens ausgestattet.

Extras

- Gummizug im Bund
- kurzes Bein

Konfektionsgrößen

Internationale Größen


S – M – L – XL – XXL – XXXL – 4XL

Zertifikate und Normen



Optimale Passform dank **Gummizug im Bund**



 Betrachten Sie diesen Artikel von allen Seiten unter „Produkte“ auf planam.de

Farbvarianten



2221
grau



FUNKTIONSUNTERWÄSCHE

Shirt Kurzarm 190 g/m²

Flexibel und atmungsaktiv

Ob kalte oder warme Temperaturen, das kurzärmelige Shirt bietet immer die passende Grundlage. Der Rundhalsausschnitt sorgt für eine angenehme Passform.

Extras

- bequem am Körper
- Rundhalsausschnitt


Konfektionsgrößen

Internationale Größen

S – M – L – XL – XXL – XXXL – 4XL

Zertifikate und Normen



 Betrachten Sie diesen Artikel von allen Seiten unter „Produkte“ auf planam.de



Farbvarianten



2241
grau

FUNKTIONSUNTERWÄSCHE

Hose lang 190 g/m²

Wärmend aus feinem Stoff

Das leichte Material bietet einen sehr hohen Tragekomfort. Trotzdem hält die Hose Ihren Körper und Ihre Beine auch bei niedrigen Temperaturen warm.

Extras

- Gummizug im Bund
- Bündchen an den Beinen
- Eingriff

Konfektionsgrößen

Internationale Größen


S – M – L – XL – XXL – XXXL – 4XL

Zertifikate und Normen



Sehr bequem dank **Eingriff**



 Betrachten Sie diesen Artikel von allen Seiten unter „Produkte“ auf planam.de



Farbvarianten



2231
grau

FUNKTIONSUNTERWÄSCHE

Shirt Langarm 190 g/m²

Locker und funktional

Das Shirt trägt sich angenehm légèr und das leichte Material reguliert das Körperklima optimal indem die Feuchtigkeit nach außen transportiert wird.

Extras


- Rundhalsausschnitt
- Bündchen an den Ärmeln

Konfektionsgrößen

Internationale Größen


S – M – L – XL – XXL – XXXL – 4XL

Zertifikate und Normen



Dank der **Ärmelbündchen** sitzt das Shirt perfekt bei jeder Bewegung.



 Betrachten Sie diesen Artikel von allen Seiten unter „Produkte“ auf planam.de



Farbvarianten



2251
grau

FUNKTIONSUNTERWÄSCHE

| | 180 g/m ² | 250 g/m ² | 275 g/m ² | 190 g/m ² |
|-----------------|----------------------|---|--|---|
| Artikel-Nummern | Set 2215 | Set Fit schwarz 2275 Set Fit blau 2276 | Hose lang 2261 Shirt Langarm 2271 | Shorts 2221 Shirt Kurzarm 2241 Hose lang 2231 Shirt Langarm 2251 |

Die Artikel des Funktionsunterwäsche Sortiments finden Sie mit animierten Bildern hier:



Er mag es, wenn alles perfekt passt. Wir auch.

HEMDEN

HEMDEN


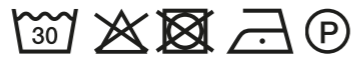
QUALITÄT AUS DER NATUR

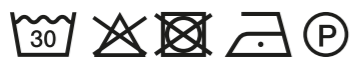

Wer ein Projekt erfolgreich meistern will, braucht Bewegungsfreiheit und das richtige Körpergefühl. Mit unseren Hemden aus 100 % Baumwolle haben Sie den passenden Begleiter – ob im Job oder daheim.

Die PLANAM Hemden Kollektion bietet verschiedene Formen und Farbkombinationen und ist damit vielseitig einsetzbar, passend zu den unterschiedlichen Artikeln der PLANAM Arbeitskleidung. Ob im Garten, auf der Baustelle oder zu Hause – dank des natürlichen Materials sind die Hemden sehr pflegeleicht und regulieren das Körperklima optimal. Die hohe Qualität unserer Stoffe sorgt für einen hohen Tragekomfort und Langlebigkeit.



HEMDEN

| | Squarehemd | Countryhemd |
|--------------------------------|---|---|
| Material | 100 % Baumwolle durchgewebt, ca. 160 g/m ² | 100 % Baumwolle durchgewebt, ca. 160 g/m ² |
| Ärmel- längen | 1/1-Arm | 1/1-Arm, 1/4-Arm |
| Konfektions- größen | 37/38 – 39/40 – 41/42 – 43/44 – 45/46 47/48 – 49/50 (Kragenweiten) | 37/38 – 39/40 – 41/42 – 43/44 – 45/46 47/48 – 49/50 (Kragenweiten) |
| Farb- varianten | kornblau/zink, marine/zink, schwarz/zink, rot/zink, grün/zink | blau kariert, schwarz kariert, grün kariert, stone kariert |
| Pflege- hinweise |  |  |


| | Köperhemd | Flanellhemd 2001 |
|--------------------------------|---|---|
| Material | 100 % Baumwolle, ca. 200 g/m ² | 100 % Baumwolle durchgewebt, ca. 160 g/m ² |
| Ärmel- längen | 1/1-Arm, 1/4-Arm | 1/1-Arm |
| Konfektions- größen | 37/38 – 39/40 – 41/42 – 43/44 – 45/46 47/48 – 49/50 (Kragenweiten) | 37/38 – 39/40 – 41/42 – 43/44 – 45/46 47/48 – 49/50 (Kragenweiten) |
| Farb- varianten | mittelblau, dunkelblau, khaki, grau | blau, rot, grün |
| Pflege- hinweise |  |  |



HEMDEN Squarehemd

Bequeme Karos


Das Langarmhemd bietet dank der Brusttaschen mit Patten und Knöpfen sicheren Stauraum für Ihre Arbeitsutensilien. Das moderne Design passt farblich perfekt zu weiteren PLANAM Artikeln.



Design bis ins Detail: Die **farbige Kontrastverarbeitung** an der Manschette bzw. Knopfleiste und Kragen setzt sich elegant ab.



Die **Brusttaschen** bieten sicheren Stauraum für kleine Utensilien.



Perfekter Sitz dank **Ärmelbündchen mit Knopfverschluss**.


Extras

- 2 Brusttaschen mit Patten und Knöpfen
- große Karos
- modernes Design
- farbliche Abstimmung auf viele PLANAM Artikel
- farblich abgesetzte Kontrastverarbeitung an Manschette, Knopfleiste und Kragen
- Rückenlänge: 85 cm

Konfektionsgrößen

37/38 – 39/40 – 41/42 – 43/44 – 45/46
47/48 – 49/50 (Kragenweiten)



 Betrachten Sie diesen Artikel in allen Farben unter „Produkte“ auf planam.de



Farbvarianten



0490
kornblau/zink

0491
marine/zink

0492
schwarz/zink

0493
rot/zink

0494
grün/zink

HEMDEN Countryhemd 1/1-Arm

Allrounder mit Chic

Mit dem Hemd im Country-Look machen Sie immer einen guten Eindruck. Besonderer Hingucker: die farblich abgesetzten Kontrastverarbeitungen an Manschette, Knopfleiste und Kragen.



Mit der **farbigen Kontrastverarbeitung** an der Manschette bzw. Knopfleiste und Kragen setzen Sie die passenden Akzente.



Alles griffbereit dank **Brusttaschen** mit Patten



Ärmelbündchen sorgen für eine perfekte Passform.


Extras

- 2 Brusttaschen mit Patten und Knöpfen
- kleine Karos
- modernes Design
- farbliche Abstimmung auf viele PLANAM Artikel
- farblich abgesetzte Kontrastverarbeitung an Manschette, Knopfleiste und Kragen
- Rückenlänge: 85 cm

Konfektionsgrößen

37/38 – 39/40 – 41/42 – 43/44 – 45/46
47/48 – 49/50 (Kragenweiten)



 Betrachten Sie diesen Artikel in allen Farben unter „Produkte“ auf planam.de

Farbvarianten



0480
blau kariert

0481
schwarz kariert

0482
grün kariert

0483
stone kariert

HEMDEN Countryhemd 1/4-Arm

Luftig und vielfältig

Das Hemd mit 1/4-Arm ist gerade bei warmen Temperaturen die richtige Wahl. Der Baumwollstoff sorgt für das passende Körperklima und Ihre Arme werden von der Luft gekühlt.



Mit den **farbigen Kontrastverarbeitung** an der Manschette bzw. Knopfleiste oder Kragen setzen Sie die passenden Akzente.



Alles griffbereit dank **Brusttaschen** mit Patten


Extras

- 2 Brusttaschen mit Patten und Knöpfen
- kleine Karos
- modernes Design
- farbliche Abstimmung auf viele PLANAM Artikel
- farblich abgesetzte Kontrastverarbeitung an Manschette, Knopfleiste und Kragen
- Rückenlänge: 85 cm

Konfektionsgrößen

37/38 – 39/40 – 41/42 – 43/44 – 45/46
47/48 – 49/50 (Kragenweiten)



 Betrachten Sie diesen Artikel in allen Farben unter „Produkte“ auf planam.de



Farbvarianten



0485
blau kariert

0486
schwarz kariert

0487
grün kariert

0488
stone kariert


HEMDEN Körperhemd 1/1-Arm und 1/4-Arm

Komfortabel in sportlicher Form

Das Körperhemd sitzt dank seiner Rückenlänge von 90 Zentimetern immer am richtigen Platz – bei allen Bewegungsabläufen. Ob mit 1/1-Arm oder 1/4-Arm, das Hemd ist ideal für alle Jahreszeiten.



In den **praktischen Brusttaschen** lassen sich Geld oder Notizen sicher verstauen.



Ärmelbündchen bieten den richtigen Tragekomfort.


Extras

- 2 Brusttaschen mit Patten und Knöpfen
- Rückenlänge: 90 cm

Konfektionsgrößen


37/38 – 39/40 – 41/42 – 43/44 – 45/46
47/48 – 49/50 (Kragenweiten)



 Betrachten Sie diesen Artikel in allen Farben unter „Produkte“ auf planam.de



Farbvarianten 1/1-Arm



0407
mittelblau



0417
dunkelblau




0409
khaki



0406
grau

Farbvarianten 1/4-Arm




0410
mittelblau



0418
dunkelblau



0412
khaki



0405
grau

HEMDEN Flanellhemd 2001

Leicht und wärmend

Das Flanellhemd im klassischen Design ist durchgewebt und sitzt besonders angenehm auf der Haut. Dank der zwei Brusttaschen mit Patten haben Sie kleine Utensilien immer griffbereit.



In den **Brusttaschen** haben Sie auch kleine Utensilien schnell griffbereit.



Ärmelbündchen mit Knöpfen sorgen für einen perfekten Sitz.


Extras

- durchgewebt
- 2 Brusttaschen mit Patten und Knöpfen
- Rückenlänge: 90 cm

Konfektionsgrößen

37/38 – 39/40 – 41/42 – 43/44 – 45/46
47/48 – 49/50 (Kragenweiten)



 Betrachten Sie diesen Artikel in allen Farben unter „Produkte“ auf planam.de



Farbvarianten



0450
blau

0451
rot

0452
grün

HEMDEN

| | | |
|-------------------------------|-----------------|------|
| Squarehemd | kornblau/zink | 0490 |
| | marine/zink | 0491 |
| | schwarz/zink | 0492 |
| | rot/zink | 0493 |
| | grün/zink | 0494 |
| Countryhemd 1/1-Arm | blau kariert | 0480 |
| | schwarz kariert | 0481 |
| | grün kariert | 0482 |
| | stone kariert | 0483 |
| Countryhemd 1/4-Arm | blau kariert | 0485 |
| | schwarz kariert | 0486 |
| | grün kariert | 0487 |
| | stone kariert | 0488 |
| Körperhemd 1/1-Arm | mittelblau | 0407 |
| | dunkelblau | 0417 |
| | khaki | 0409 |
| | grau | 0406 |
| Körperhemd 1/4-Arm | mittelblau | 0410 |
| | dunkelblau | 0418 |
| | khaki | 0412 |
| | grau | 0405 |
| Flanellhemd 2001 | blau | 0450 |
| | rot | 0451 |
| | grün | 0452 |



Die Artikel des Hemden Sortiments
finden Sie mit animierten Bildern hier:

Er liebt das Handwerk. Wir auch.

CASUAL

CASUAL

STARKE KLEIDUNG FÜR JEDE AUFGABE

Anpacken, über sich hinauswachsen und Neues schaffen – dafür ist die richtige Kleidung enorm wichtig. Diese Erfahrung steckt auch im Sortiment Casual: Die Freizeitbekleidung setzt auf Qualität und hohen Tragekomfort.

Mit der Casual Kollektion sind Sie auch für den Freizeitbereich optimal ausgestattet. Die Kleidung überzeugt mit ihrer Funktionalität und ihrem robusten Obermaterial. Darüber hinaus bietet sie viele praktische Extras wie stabile Taschen für Ihre Utensilien und flexible Verstellmöglichkeiten für eine perfekte Passform.



CASUAL Easy Herren Bundhose

Modern und super bequem

Anpacken wie die Profis ist mit der Easy Bundhose kein Problem. Sie verbindet die Vorteile einer Arbeits-hose mit dem Design einer Freizeithose und bietet fünf Taschen für Ihre Arbeitsutensilien.

Extras

- Bartacks in dezenter Kontrastfarbe
- 2 eingesetzte Beuteltaschen
- 2 Oberschenkeltaschen mit Patte und Klettverschluss
- Handytasche links
- Gummizug im Bund
- 2 Gesäßtaschen
- Reißverschluss im Hosenschlitz
- Bund mit 7 breiten Gürtelschlaufen und Jeansknopf

Konfektionsgrößen

Normale Größen

42 – 44 – 46 – 48 – 50 – 52 – 54 – 56 – 58 – 60 – 62 – 64

Zertifikate und Normen




Die Oberschenkeltasche bietet jede Menge Stauraum.



360° Betrachten Sie diesen Artikel in allen Farben unter „Produkte“ auf planam.de



Farbvarianten



3000
schwarz

3001
schiefer

3002
marine

CASUAL Easy Damen Bundhose

Lässig und funktional

Ob bei der Arbeit oder in der Freizeit – die Easy Bundhose überzeugt mit Tragekomfort und schickem Design. Dank der fünf Taschen haben Sie immer alle wichtigen Werkzeuge griffbereit.

Extras

- Bartacks in dezenter Kontrastfarbe
- 2 eingesetzte Beuteltaschen
- 2 Oberschenkeltaschen mit Patte und Klettverschluss
- Handytasche links
- Gummizug im Bund
- 2 Gesäßtaschen
- Reißverschluss im Hosenschlitz
- Bund mit 7 breiten Gürtelschlaufen und Jeansknopf

Konfektionsgrößen

Damengrößen

34 – 36 – 38 – 40 – 42 – 44 – 46 – 48 – 50 – 52 – 54

Zertifikate und Normen




Die Oberschenkeltasche bietet jede Menge Stauraum.



360° Betrachten Sie diesen Artikel in allen Farben unter „Produkte“ auf planam.de

Farbvarianten



3005
schwarz



Neu!

CASUAL Sonora Shorts

Sommerlicher Tragekomfort

Kurz und gut für warme Tage: Die Cargo-Shorts bieten mit praktischen Taschen viel Platz und lassen sich dank weitenverstellbarem Beinabschluss individuell anpassen.

Extras

- Cargoshorts
- 2 seitliche Einschubtaschen
- 3 Oberschenkeltaschen mit Patten und Knöpfen
- 2 kleine Oberschenkeltaschen mit Patten und Knöpfen
- 2 Gesäßtaschen mit Patten und Knöpfen
- weitenverstellbarer Beinabschluss
- Reißverschluss im Hosenschlitz
- 5 Gürtelschlaufen

Konfektionsgrößen

Internationale Größen

XS – S – M – L – XL – XXL – XXXL



Kurze Hose, große Tasche: Die **Oberschenkeltasche** ist besonders praktisch.




Sorgen dafür, dass beim Bücken nichts rausfällt: die **Gesäßtaschen mit Patte**.



Schmäler oder weiter? Mit den **Verstellmöglichkeiten am Bein** entscheiden Sie selbst.



 Betrachten Sie diesen Artikel in allen Farben unter „Produkte“ auf planam.de



Farbvarianten



3015
marine

3016
schwarz

CASUAL

| | | |
|---------------------------------|-------------------------------|----------------------|
| Easy Herren Bundhose | schwarz schiefer marine | 3000 3001 3002 |
| Easy Damen Hose | schwarz | 3005 |
| Sonora Shorts | marine schwarz | 3015 3016 |



Die Artikel des Casual Sortiments
finden Sie mit animierten Bildern hier:

Fashion for your profession

Gute Arbeit macht ihn zufrieden. Coole Kleidung auch.

DARK DENIM

Fashion for your profession

Gute Arbeit macht ihn zufrieden. Coole Kleidung auch.

DARK DENIM

 PLANAM

DARK DENIM


BACK TO THE ROOTS

Gut geschützt und lässig angezogen – die Dark Denim Kollektion zeigt, was Jeans drauf hat. Der robuste Stoff, den schon die Goldgräber trugen, passt sich allen Bewegungen an und ist der perfekte Begleiter für den Job und in der Freizeit.

Das Sortiment Dark Denim verbindet alle Vorteile von Jeansstoff mit den Ansprüchen moderner Arbeitskleidung. Das feste Material ist besonders langlebig und passt sich dank des hohen Baumwollanteils optimal dem Körper an. Der original Cordura®-Besatz an den Kniepartien sowie die original Teflon®-Beschichtung bieten zusätzlichen Schutz. Damit sind Sie nicht nur sicher angezogen, sondern gleichzeitig stylish gekleidet.



DARK DENIM

| | |
|--------------------------------|--|
| Material | Hauptfarbe 100% Baumwolle ca. 375 g/m ² , Denim Kontrastfarbe 100% Nylon, original Cordura® mit original Teflon®-Beschichtung, Leinwandbindung, ca. 310 g/m ² , soft ausgerüstet |
| Farben | dark blue raw |
| Konfektions- größen | Normale Größen 42 – 44 – 46 – 48 – 50 – 52 – 54 56 – 58 – 60 – 62 – 64 Internationale Größen S – M – L – XL – XXL – XXXL |
| Pflege- hinweise |  |



Teflon® ist eine eingetragene Marke von The Chemours Company FV, LLC und wird unter Lizenz durch PLANAM verwendet.



DARK DENIM Jacke

Modern und robust

Mit dieser vielseitigen Jacke sind Sie bei der Arbeit und in der Freizeit stylish angezogen. Die beiden Brusttaschen aus Cordura® setzen sich vom Jeansstoff ab und bieten kleinen Utensilien einen sicheren Platz. Die verstellbare Bundweite sorgt für Flexibilität beim Tragen.



Platz für Kugelschreiber oder Filzstift bietet die **Brusttasche links mit Stiftefach**.



Mit dem **D-Ring** haben Sie Schlüssel oder Werkzeuge sofort griffbereit.



Die **Taschen mit Cordura®** sind nicht nur stylish, sondern auch besonders reißfest.

Extras

- 2 eingesetzte Beuteltaschen mit Reißverschluss
- 2 Brusttaschen aus Cordura® mit Patte
- Stifthalter auf der linken Brusttasche
- Frontverschluss mit Patentknöpfen
- Bundweite verstellbar
- Umlegekragen


Konfektionsgrößen

Normale Größen

42 – 44 – 46 – 48 – 50 – 52 – 54 – 56 – 58 – 60 – 62 – 64

Zertifikate und Normen



 Betrachten Sie diesen Artikel von allen Seiten unter „Produkte“ auf planam.de



Farbvarianten



6310
dark blue raw

DARK DENIM Hose

Stark mit vielen Taschen

Mit dieser Hose finden Sie immer genug Stauraum für Ihre Utensilien. Sie bietet fünf Taschen in unterschiedlichen Größen für kleine Werkzeuge, Geld, Stifte oder ein Handy.

Extras

- 5-Pocket-Jeans
- 2 eingesetzte Beuteltaschen
- 2 Gesäßtaschen
- 1 Münztasche
- Reißverschluss im Hosenschlitz
- 1 Oberschenkeltasche links mit Reißverschluss
- 1 Oberschenkeltasche rechts mit Reißverschluss und aufgesetzter Handytasche mit Patte
- Knieverstärkungen aus Cordura®
- diverse Befestigungsmöglichkeiten für Werkzeuge

Konfektionsgrößen

Normale Größen

42 – 44 – 46 – 48 – 50 – 52 – 54 – 56 – 58 – 60 – 62 – 64

Zertifikate und Normen



Alles griffbereit in der **Oberschenkeltasche rechts**




Verstauen Sie wichtige Arbeitsmittel in der **Oberschenkeltasche links** mit Reißverschluss.



Mit den **Befestigungsmöglichkeiten** auf beiden Seiten müssen Sie Ihre Werkzeuge nicht lange suchen.



 Betrachten Sie diesen Artikel von allen Seiten unter „Produkte“ auf planam.de



Farbvarianten



6320
dark blue raw

DARK DENIM Shorts

Praktisch und lässig

Auch wenn es einmal wärmer wird, müssen Sie nicht auf Ihre nützliche Arbeitshose verzichten. Die Shorts sitzen luftig an den Beinen, sind robust und bieten viele Befestigungsmöglichkeiten für Ihre Werkzeuge.

Extras

- 5-Pocket-Jeans
- 2 eingesetzte Beuteltaschen
- 2 Gesäßtaschen
- 1 Münztasche
- Reißverschluss im Hosenschlitz
- 1 Oberschenkeltasche links mit Reißverschluss
- 1 Oberschenkeltasche rechts mit Reißverschluss und aufgesetzter Handytasche mit Patte
- diverse Befestigungsmöglichkeiten für Werkzeuge

Konfektionsgrößen

Internationale Größen

S – M – L – XL – XXL – XXXL

Zertifikate und Normen



Alles griffbereit in der **Oberschenkeltasche rechts**




Verstauen Sie wichtige Arbeitsmittel in der **Oberschenkeltasche links** mit Reißverschluss.



Mit den **Befestigungsmöglichkeiten** auf beiden Seiten müssen Sie Ihre Werkzeuge nicht lange suchen.



 Betrachten Sie diesen Artikel von allen Seiten unter „Produkte“ auf planam.de

Farbvarianten



6340
dark blue raw



DARK DENIM

| | | |
|--------|---------------|------|
| Jacke | dark blue raw | 6310 |
| Hose | dark blue raw | 6320 |
| Shorts | dark blue raw | 6340 |

Die Artikel des Dark Denim Sortiments
finden Sie mit animierten Bildern hier:



Wir verleihen Helden das gewisse Extra.

ZUBEHÖR

ZUBEHÖR

PERFEKTION IN JEDER FASER

Kein Job ist wie der andere. Und das gilt natürlich auch für die Alltagshelden selber, die täglich ihr Bestes geben. Deshalb können Sie Ihre Arbeitskleidung mit verschiedenen Extras nach Ihren Bedürfnissen erweitern. Für einen ganzheitlichen Komfort bei der Arbeit mit dem passenden Zubehör.

Eine Arbeitskleidung, die bis ins Detail schützt, ist uns bei PLANAM sehr wichtig. Deshalb haben wir neben der Arbeitskleidung eine Zusatzkollektion mit noch mehr nützlichen Utensilien entwickelt. So sind Sie von Kopf bis Fuß perfekt ausgestattet – drinnen und draußen, im Sommer wie im Winter.



ZUBEHÖR

| | Fleecemütze | Fleeceloop | Strickmütze 2-farbig | Strickmütze mit Umschlag | Strickloop |
|-----------------|---|---|---|-------------------------------|-------------------------------------|
| Material | 100 % Polyester Fleece | 100 % Polyester Fleece | 100 % Polyacryl | 100 % Polyacryl | Oberstoff 100 % Polyacryl |
| Farben | kornblau schiefer marine schwarz gelb orange | kornblau schiefer marine schwarz | kornblau/zink grün/schwarz rot/schiefer stone/schwarz weiß/zink | marine schwarz schiefer | marine schwarz schiefer |
| Größen | Internationale Größen M – L | Universalgröße | Universalgröße | Universalgröße | Universalgröße |

| | Thinsulate™-Mütze mit Umschlag | Gürtel elastisch | Werkzeugtasche | Kniepolster |
|-----------------|---|----------------------------------|---|---------------|
| Material | Oberstoff 100 % Polyacryl Wattierung 100 % Polyester | 70 % Polyester, 30 % Elasthan | 65 % Polyester, 35 % Baumwolle Canvas-Bindung ca. 280 g/m ² | 100 % EVA |
| Farben | marine schwarz schiefer | schwarz kornblau schiefer | kornblau zink schiefer | grau |
| Größen | Universalgröße | 110 cm und 150 cm | Universalgröße | Einheitsgröße |



3M™ und Thinsulate™ sind Handelsmarken von 3M.


3M
Thinsulate
INSULATION

ZUBEHÖR Flecemütze

Superweich und wärmend

Auch der Kopf braucht einen guten Kälteblocker. Die Flecemütze ist besonders weich und anschmiegsam.



 Betrachten Sie diesen Artikel in allen Farben unter „Produkte“ auf planam.de

Extras

- elastisch und anschmiegsam
- gedoppelte Krempe für zusätzlichen Schutz der Ohren und der Stirn
- farbliche Abstimmung auf viele PLANAM Artikel

Größen

Internationale Größen
M – L

Pflegehinweise



Farbvarianten




6010 Kornblau
6011 Schiefer
6012 Marine
6013 Schwarz
6014 Gelb
6015 Orange

ZUBEHÖR Fleceloop

Wärmend ohne Ende

Der leichte Fleeceschal lässt sich einfach an- und ausziehen. Dank der Loop-Form bleibt er bei jeder Bewegung an der richtigen Stelle. Der Kordelzug ermöglicht eine individuelle Fixierung und kann den Schal durch Zuziehen auch zur Mütze umwandeln.



 Betrachten Sie diesen Artikel in allen Farben unter „Produkte“ auf planam.de

Extras


- leichter Fleeceschal als Loop gearbeitet
- elastisch und anschmiegsam
- einseitig mit Kordelzug verstellbar und somit auch als Mütze zu tragen
- Breite ca. 27 cm
- Umfang ca. 60 cm

Universalgröße

Pflegehinweise



Farbvarianten




6045 Kornblau
6046 Schiefer
6047 Marine
6048 Schwarz

ZUBEHÖR Strickmütze 2-farbig

Leicht und doppelt einsetzbar

Ob auf links oder auf rechts gedreht – die 2-farbige Strickmütze lässt sich von beiden Seiten tragen und passt sich perfekt der Kopfform an. Das Material hält Kopf und Ohren warm.



 Betrachten Sie diesen Artikel in allen Farben unter „Produkte“ auf planam.de

Extras

- Leichte Strickmütze als Wendemütze gearbeitet
- außen 2-farbig und innen dezent 1-farbig
- elastisch und anschmiegsam
- farbliche Abstimmung auf viele PLANAM Artikel

Universalgröße

Pflegehinweise



Farbvarianten




6020 kornblau/zink
6021 grün/schwarz
6022 rot/schiefer
6023 stone/schwarz
6024 weiß/zink

ZUBEHÖR Strickmütze mit Umschlag

Flexibel mit perfekter Passform

Die Strickmütze sitzt optimal dank des elastischen Materials.



 Betrachten Sie diesen Artikel in allen Farben unter „Produkte“ auf planam.de

Extras


- Strickmütze mit gedoppeltem Umschlag
- zusätzlicher Schutz der Ohren und der Stirn
- elastisch und anschmiegsam

Universalgröße

Pflegehinweise



Farbvarianten




6030 marine
6031 schwarz
6032 schiefer

ZUBEHÖR Strickloop

Rundum bequem und warm

Der grob gestrickte Schlauchschal sieht nicht nur modern aus. Mit seiner Breite von 40 Zentimetern schmiegt er sich perfekt an den Hals an und hält richtig warm.



 Betrachten Sie diesen Artikel in allen Farben unter „Produkte“ auf planam.de

Extras

- grob gestrickter Schlauchschal
- Breite ca. 40 cm
- Umfang ca. 60 cm

Universalgröße

Pflegehinweise



Farbvarianten



6050
marine

6051
schwarz


6052
schiefer

ZUBEHÖR Thinsulate™-Mütze mit Umschlag

Flauschig und robust

Wenn es besonders kalt wird, müssen Kopf, Ohren und Stirn optimal geschützt werden. Die Strickmütze ist mit original 3M™-Thinsulate™ Wattierung ausgestattet und sorgt damit für eine perfekte Wärmeisolierung. So können Ihnen auch Minustemperaturen nichts anhaben.



 Betrachten Sie diesen Artikel in allen Farben unter „Produkte“ auf planam.de

Extras

- Strickmütze mit original 3M™-Thinsulate™-Wattierung (40 g) für optimale Wärmeisolierung
- mit gedoppeltem Umschlag für zusätzlichen Schutz der Ohren und der Stirn
- elastisch und anschmiegsam

Universalgröße


Zertifikate und Normen



Pflegehinweise



Farbvarianten



6035
marine

6036
schwarz

6037
schiefer

ZUBEHÖR Gürtel elastisch

Flexibel und komfortabel

Mit dem stufenlos verstellbaren Gürtel sitzt jede Hose optimal. Der hohe Stretchanteil sorgt dabei für die richtige Bewegungsfreiheit. Das Highlight liegt im Detail: Auf der Rückseite der Metallschnalle finden Sie einen verdeckten Flaschenöffner.



Extras

- elastischer Gürtel mit Metallschnalle
- stufenlos verstellbar
- hoher Tragekomfort durch Stretchanteil
- Breite ca. 41 mm
- Länge kann individuell gekürzt werden, 2 Längen erhältlich

Highlight: Auf der Rückseite der Schnalle ist ein verdeckter Flaschenöffner eingearbeitet.


Längen

110 cm und 150 cm

Pflegehinweise




Farbvarianten



6040
schwarz

6041
kornblau

6042
schiefer



Praktisches Feature und immer am Mann: Der integrierte Flaschenöffner

ZUBEHÖR Werkzeugtasche

Praktischer Helfer

Noch mehr Platz für Anpacker: Die Werkzeugtasche bietet fünf Fächer für große und kleine Arbeitsutensilien. Der Mix aus Polyester und Baumwolle macht das Material strapazierfähig und pflegeleicht.



Extras


- zusätzliche Werkzeugtasche für Bundhose, ¾-Hose oder Arbeitsshorts
- 2 große Fächer
- 2 mittelgroße Fächer und ein kleines Fach
- mit 2 Befestigungsschlaufen und Klettverschluss am Gürtel zu befestigen
- farbliche Abstimmung auf viele PLANAM Artikel

Universalgröße

Pflegehinweise



Farbvarianten



6001
kornblau

6002
zink

6003
schiefer

360° Betrachten Sie diesen Artikel in allen Farben unter „Produkte“ auf planam.de

ZUBEHÖR Kniepolster

Gut geschützt und angenehm zu tragen

Das Kniepolster sorgt beim Arbeiten für einen weichen Untergrund und schützt die Knie nach EN 14404. Dank der Wabenstruktur passt es sich optimal der Knieform an und bietet damit einen hohen Tragekomfort. Die Polster lassen sich einfach in die Knietaschen der PLANAM Bund- und Latzhosen oder der Rallyekombis einsetzen.



Extras

- Knieschutz nach EN 14404 Typ 2 in Verbindung mit allen PLANAM Bund- und Latzhosen sowie Rallyekombis mit Knietasche
- Kniepolster einfach in die Knietaschen einsetzen
- angenehmes Tragen und optimale Anpassung an das Knie durch die Wabenstruktur
- Maße: 25 x 13,5 cm

Einheitsgröße

Zertifikate und Normen



EN 14404, Typ 2

Farbvarianten



9901027
grau (1 Paar)



ZUBEHÖR

| | | |
|--------------------------------------|---------------|---------|
| Fleecemütze | kornblau | 6010 |
| | schiefer | 6011 |
| | marine | 6012 |
| | schwarz | 6013 |
| | gelb | 6014 |
| orange | 6015 | |
| Fleeceloop | kornblau | 6045 |
| | schiefer | 6046 |
| | marine | 6047 |
| | schwarz | 6048 |
| Strickmütze 2-farbig | kornblau/zink | 6020 |
| | grün/schwarz | 6021 |
| | rot/schiefer | 6022 |
| | stone/schwarz | 6023 |
| | weiß/zink | 6024 |
| Strickmütze mit Umschlag | marine | 6030 |
| | schwarz | 6031 |
| | schiefer | 6032 |
| Strickloop | marine | 6050 |
| | schwarz | 6051 |
| | schiefer | 6052 |
| Thinsulate™ Mütze mit Umschlag | marine | 6035 |
| | schwarz | 6036 |
| | schiefer | 6037 |
| Gürtel elastisch | schwarz | 6040 |
| | kornblau | 6041 |
| | schiefer | 6042 |
| Werkzeug- tasche | kornblau | 6001 |
| | zink | 6002 |
| | schiefer | 6003 |
| Kniepolster | grau | 9901027 |

Die Artikel des Zubehör Sortiments
finden Sie mit animierten Bildern hier:



Wir lassen Anpacker individuell aussehen.

SERVICE

DER ERSTE EINDRUCK IST ENTSCHEIDEND

Die richtige Arbeitskleidung ist immer eine Visitenkarte Ihres Unternehmens und wird mit Ihrem Logo auch zur kostenlosen Werbefläche. Wir bringen Ihre Botschaft an den Mann und die Frau – mit dem PLANAM Veredelungsservice.

Unendliche Vielfalt

Es gibt tausende Varianten und Möglichkeiten, die PLANAM Produkte zu personalisieren und individuell zu gestalten. Wir zeigen Ihnen hier eine kleine Auswahl dessen, was möglich ist um Ihnen Anregungen und Ideen zu geben.

Für eine kompetente Beratung, welche Art der Veredelung optimal zu unseren Produkten passt, setzen Sie sich gerne mit uns in Verbindung. Nennen Sie uns Ihre Wünsche, wir setzen diese in kürzester Zeit um.

Kleinmengen oder große Auflagen

Egal, ob ein kleiner Handwerksbetrieb mit 5 Mitarbeitern mit CI-Bekleidung ausgestattet werden soll oder ein großer Industriebetrieb mit mehreren Hundert Mitarbeitern. Bis zu 1.000 Embleme am Tag bringen wir bei uns am Standort Herzebrock-Clarholz für Sie auf.

SERVICE Stickerei

Nach Ihrer individuellen Vorlage wird ein Stickprogramm für Direkt-Einstickungen oder Stickembleme erstellt. Modernste computergesteuerte Maschinen gewährleisten beste Haltbarkeit vom Aufschweißen bis zum Aufnähen.



Spezielle Stickgarne aus hochwertigem Polyester garantieren eine lange Haltbarkeit.



SERVICE Druck-Patch

Ob Firmen-Logo oder Schriftzug – eine Reprovorlage genügt und wir „personalisieren“ Ihre Kleidung – in hochwertiger Qualität, klarem Schriftbild, wasch- und bügelfest.



Jede Farbe ist möglich und bei der Größe von max. 390 x 390 mm sind die Gestaltungsmöglichkeiten groß.



SERVICE Reflex

Gute Sichtbarkeit ist äußerst wichtig für die Sicherheit Ihrer Mitarbeiter. Viele PLANAM-Produkte sind bereits mit Reflexband oder reflektierenden Applikationen ausgestattet.




Für noch bessere Sichtbarkeit nähen oder patchen wir 3M™ Scotchlite™ Reflexband für Sie auf – flexibel auf Ihre Bedürfnisse abgestimmt.




SERVICE Tattoo als Standardmäßige Variante


Modische Applikationen aus reflektierenden Patch emblemen sind Trend und verleihen der PLANAM-Arbeitskleidung ein weiteres optisches Highlight. Standardmäßig lagern wir 4 Varianten der PLANAM-Tattoos für Sie – somit kann z. B. das Hosenbein oder die Rückseite der Jacke schnell individuell umgestaltet werden.




Motiv „Brush“ Art-Nr. 9901401



Motiv „Bubble“ Art-Nr. 9901403



Motiv „Square“ Art-Nr. 9901402




Motiv „Wedge“ Art-Nr. 9901404



SERVICE Veredelung von persönlicher Schutzausrüstung (PSA)

Besonders bei der Veredelung von Persönlicher Schutzausrüstung (PSA) ist es notwendig, dass die Art der Veredelung speziell auf die Baumusterprüfbescheinigung der PSA abgestimmt ist und dementsprechend nachzertifiziert ist. Auch hier bietet PLANAM eine Vielzahl an zertifizierten Möglichkeiten, Ihr Firmen-Logo auf die PSA aufzubringen.

Bei jeglicher Veränderung von PSA, die nicht nachzertifiziert ist, erlischt die Baumusterprüfbescheinigung und der vollständige Schutz des Trägers ist nicht mehr gewährleistet.



Fashion for your profession

NORMEN & ZERTIFIZIERUNGEN 2018/19

NORMEN & ZERTIFIZIERUNGEN

Kurzinformation zu Persönlicher Schutzausrüstung (PSA)

Persönliche Schutzausrüstung (PSA) dient dem Schutz des Trägers. Sie wird in drei Kategorien eingeteilt.

PSA Kategorie I

Schutzkleidung der Kategorie I schützt vor einfachen persönlichen Risiken deren Auswirkung vom Benutzer rechtzeitig und ohne Gefahr wahrgenommen werden kann. Z.B. Rallyekombi gegen Schmutz. Für Schutzkleidung der Kategorie I muss keine EG-Baumusterprüfbescheinigung ausgestellt werden.

PSA Kategorie II

In dieser Kategorie werden alle PSA erfasst, die weder der Kategorie I noch der Kategorie III zugeordnet sind. Sie schützt Personen vor Gefahren mittleren Risikos, z.B. Warnschutzbekleidung oder leichter Hitzeschutz. Eine externe Stelle muss Schutzkleidung der Kategorie II zertifizieren und eine EG-Baumusterprüfbescheinigung ausstellen. Diese ist für 5 Jahre gültig.

PSA Kategorie III

Kategorie III werden alle PSA zugeordnet, die gegen tödliche Gefahren oder ernste irreversible Gesundheitsschäden schützen sollen und bei denen man davon ausgehen muss, dass der Benutzer die unmittelbare Wirkung der Gefahr nicht rechtzeitig erkennen kann, z.B. die Gefahr eines Störlichtbogens oder Chemikalienspritzer. Die Zertifizierung muss ebenfalls durch eine externe Stelle erfolgen. Außerdem unterliegt PSA der Kategorie III einem EG-Qualitätssicherungssystem welches die Überwachung sicherstellt und die Prüfung in regelmäßigen Abständen wiederholt. Die ausgestellte EG-Baumusterprüfbescheinigung ist ebenfalls für 5 Jahre gültig.

Veredelung und Veränderung von Persönlicher Schutzausrüstung (PSA) Kat. II und Kat. III

Besonders bei der Veredelung von Persönlicher Schutzausrüstung (PSA) ist es notwendig, dass die Art der Veredelung speziell auf die Baumusterprüfbescheinigung der PSA abgestimmt ist und dementsprechend nachzertifiziert ist. Auch hier bietet PLANAM eine Vielzahl an zertifizierten Möglichkeiten, Ihr Firmen-Logo auf die PSA aufzubringen. Bei jeglicher Veränderung von PSA, die nicht nachzertifiziert ist, erlischt die Baumusterprüfbescheinigung und der vollständige Schutz des Trägers ist nicht mehr gewährleistet.

Informationen zur neuen PSA-Verordnung

Umstellung von Richtlinie 89/686/EWG auf die Verordnung (EU) 2016/425

Ab 21. April 2018 werden Baumusterbescheinigungen gemäß der neuen PSA-Verordnung ausgestellt. Welche grundlegenden Änderungen gibt es?

1. Baumusterbescheinigungen sind maximal 5 Jahre gültig.
2. Nach der Übergangszeit von 1 Jahr (ab 21. April 2019) darf nur noch PSA nach der neuen Verordnung in den Verkehr gebracht werden. Bereits in den Verkehr gebrachte Ware darf aber auch weiterhin nach dem 21. April 2019 nach Richtlinie 89/686/EWG ohne Einschränkungen für den Verbraucher verkauft werden.
3. Einige PSA die Schutz vor lebensbedrohlichen Verletzungen bietet wurde von Kat. II in die Kat. III eingestuft, z. B. Schnitenschutzkleidung oder PSA die Schutz vor Ertrinken bietet.
4. PSA der Kat. II und der Kat. III muss weiterhin durch eine externe Stelle zertifiziert werden.
5. Bestehende Zertifikate nach Richtlinie 89/686/EWG behalten weiterhin bis max. 20. April 2023 ihre Gültigkeit. Ändert sich jedoch die Kategorie der PSA, z.B. Schnitenschutzkleidung von bisher PSA Kat. II auf PSA Kat. III, ist das alte Zertifikat bis 20. April 2019 gültig.



CE-Kennzeichnung

In der Richtlinie 89/686/EWG und auch in der PSA-Verordnung wird die Kennzeichnung von Persönlicher Schutzausrüstung mit dem CE-Zeichen beschrieben. CE heißt übersetzt „Conformité Européenne“ – „Übereinstimmung mit den EU-Richtlinien“.

- es ist eine Herstellererklärung
- das CE-Zeichen wird immer vor dem Inverkehrbringen angebracht
- dies betrifft nur Produkte, für die nach einer bestimmten Richtlinie die CE-Kennzeichnung vorgeschrieben ist
- es ist somit keine freiwillige Kennzeichnung
- alle PSA der Kat. I, II und III müssen mit einem CE-Kennzeichen versehen sein

Das Kennzeichen legt einen Mindest-Sicherheitsstandard für Produkte fest. Kennzeichnungspflichtige Produkte müssen mit „CE“ gekennzeichnet werden, damit sie überhaupt innerhalb der EU in Verkehr gebracht werden dürfen.

EN 343



Die Europäische Norm klärt die Anforderungen an die Schutzkleidung gegen schlechtes Wetter. Die geprüften Parameter dieser Norm sind der Wasserdurchgangswiderstand (Wasserdichtheit) und der Wasserdampfdurchgangswiderstand (Atmungsaktivität).

Diese beiden Parameter werden in 3 Klassen eingestuft.

Für den Wasserdurchgangswiderstand werden gefordert:

- Klasse 1 ≥ 8000 Pa vor der Vorbehandlung des Gewebes
- Klasse 2 ≥ 8000 Pa nach der Vorbehandlung und vor der Vorbehandlung des Gewebes und der Nähte
- Klasse 3 ≥ 13000 Pa nach der Vorbehandlung des Gewebes und der Nähte und vor der Vorbehandlung der Nähte

Für den Wasserdampfdurchgangswiderstand:

- Klasse 1 = $R_{et} > 40$
- Klasse 2 = $R_{et} > 20 \leq 40$
- Klasse 3 = $R_{et} \leq 20$

(beste Note)

EN 342 Schutzkleidung gegen Kälte



Die Schutzkleidung wird bei Arbeiten in Kühlhäusern getragen. Um optimalen Schutz zu bieten, muss die Bekleidung als Anzug (Parka – Latzhose, Blouson – Latzhose oder Overall) getragen werden. Weiterhin entsprechende Kopf- und Handbedeckung sowie Schutzschuhe. Bei dem Prüfverfahren nach EN 342 wird die Wärmeisolation sowie die Luftdurchlässigkeit getestet.

Das Piktogramm gibt Auskunft über den Grad der Schutzwirkung. Die Zahlen, die sich darunter befinden, bedeuten z. B. 0,477 (B) gemessene resultierende Grundwärmeisolation bei stehender Tätigkeit, sehr leichter und mittlerer Belastung. Entsprechende Einsatzdauer bei unterschiedlichen Umgebungstemperaturen entnehmen Sie bitte, anhand des gemessenen Wertes, der folgenden Tabelle:

| Isolation I cl.r m ² K/W | Träger mit stehender Tätigkeit 75 W/m ² | | Träger mit Tätigkeit in Bewegung leicht 115 W/m ² | | Träger mit Tätigkeit in Bewegung mittel 170 W/m ² | |
|--|--|------------|--|------------|--|------------|
| | 8h | 1h | 8h | 1h | 8h | 1h |
| 0,17 | 19 | 11 | 11 | 2 | 0 | -9 |
| 0,23 | 15 | 5 | 5 | -5 | -8 | -19 |
| 0,31 | 11 | -2 | -1 | -15 | -19 | -32 |
| 0,39 | 7 | -10 | -8 | -25 | -28 | -45 |
| 0,47 | 3 | -17 | -15 | -35 | -38 | -58 |
| 0,54 | -3 | -25 | -22 | -44 | -49 | -70 |
| 0,62 | -7 | -32 | -29 | -54 | -60 | -83 |

EN 14058 Schutzkleidung gegen kühle Umgebung



Bei gemäßigt niedrigen Temperaturen werden Kleidungsstücke gegen örtliche Abkühlung des Körpers auch für Aktivitäten im Innenbereich verwendet, so z.B. in der Lebensmittelindustrie. In diesen Fällen brauchen die Kleidungsstücke oftmals nicht aus wasserdichten oder luftundurchlässigen Materialien hergestellt zu werden. Die Kleidungsstücke dienen zum Schutz des Körpers gegen kühle Umgebungen.

NORMEN & ZERTIFIZIERUNGEN

DIN EN ISO 20471

hochsichtbare Warnkleidung

Dunkelheit und schlechte Sichtverhältnisse sind große Risikofaktoren bei Arbeiten im Freien. Besonders Gefahrensituationen im Straßenverkehr, wie z.B. an Baustellen, werden häufig unterschätzt. Auch im Gleisbereich der Bahn, an Flughäfen oder im Hafengebiet hat gute Sichtbarkeit oberste Priorität.

Definition der Risikostufen

Die Norm DIN EN ISO 20471 differenziert nicht zwischen professionellem und nicht-beruflichem Einsatz. Sie bezieht sich generell auf alle Risikosituationen, in denen die Gefahr, übersehen zu werden herrscht und ausschließlich auf Warnkleidung für hohes Risiko. Die Bekleidung wird eingestuft in die Klassen 1, 2 und 3.

Design

Die Erkennbarkeit der menschlichen Gestalt wird hervorgehoben. Fluoreszierendes Material und horizontale Reflexstreifen sollen Torso und, wenn vorhanden, Hosenbeine und Ärmel umschließen. Erzeugnisse der Klasse 3 müssen den Torso umschließen und entweder Ärmel mit Reflexstreifen oder lange Hosenbeine mit Reflexstreifen haben.

Warnwesten oder Warnlatzhosen können einzeln also nicht nach Klasse 3 zertifiziert werden. Ein Reflexstreifen um den Bauch bei der Warnschutz Latzhose wird bei der Mengenermittlung nicht berücksichtigt.

Klare Kombinationen aus horizontalen und vertikalen retroreflektierenden Streifen bieten den besten visuellen Kontrast mit den meisten Hintergründen. Übermäßig diagonale Elemente und unklare Formen sind zu vermeiden. Mit der DIN EN ISO 20471 sind auch Bekleidungskombinationen, z. B. Warnschutz Jacke mit Warnschutz Hose, zertifizierbar.

Piktogramm:



x Die Kennzeichnung erfolgt mit dem Piktogramm und der Klasse 1, 2 oder 3.

Zusätzlich muss in der Gebrauchsanweisung des Bekleidungsstücks der Hinweis enthalten sein, dass die Lebensdauer des Produkts nicht allein an der Anzahl der Reinigungszyklen, sondern auch von Gebrauch, Pflege und Lagerung abhängig ist.

PLANAM Warnschutzkleidung nach DIN EN ISO 20471

Die Umzertifizierung von PLANAM Warnschutzkleidung von DIN EN 471 auf DIN EN ISO 20471 ist erfolgt. Das Design und die Qualität der Ware bleiben unverändert. Auf Grund des hohen Lagerbestandes um Ihnen die ständige Lieferfähigkeit zu garantieren, kann es sein, dass noch nicht jeder Artikel in jeder Größe nach DIN EN ISO 20471 ausgezeichnet ist.



EN ISO 11611 – Schutzkleidung für Schweißen und verwandte Verfahren

Kleidung gemäß EN ISO 11611 dient dem Schutz einer Person beim Schweißen sowie bei verwandten Verfahren mit vergleichbaren Gefährdungen. Diese Bekleidung schützt den Träger gegen kleine Metallspritzer und sogenannte Schweißperlen sowie gegen kurzzeitigen Kontakt mit Flammen und gegen Strahlungshitze aus dem Lichtbogen. Sie bietet unter üblichen Schweißbedingungen in begrenztem Maße elektrische Isolation gegenüber unter Gleichspannung bis ungefähr 100 V stehenden elektrischen Leitern.

Nach EN ISO 11611 teilt man die Kleidung je nach Schutzwirkung in folgende Klassen ein:

- Klasse 1 = Schutz gegen weniger riskante Schweißarbeiten und Situationen mit wenigen Spritzern und geringer Strahlungshitze
- Klasse 2 = Schutz gegen riskante Schweißarbeiten und Situationen mit hoher Strahlungshitze

EN ISO 11612 Kleidung zum Schutz gegen Hitze und Flammen



Schutzkleidung, die für den Schutz gegen kurzen Kontakt mit Flammen und wenigstens eine Art von Hitze vorgesehen ist. Die Hitze kann konvektiv, strahlend oder durch große flüssige Metallspritzer verursacht werden – oder in Kombination dieser Einwirkungen eintreten. Die Anforderungen an die begrenzte Flammausbreitung müssen immer erfüllt sein.

- Code A1 – A2 = Schutz gegen begrenzte Flammausbreitung
- Code B1 – B3 = Schutz gegen konvektive Hitze
- Code C1 – C4 = Schutz gegen Strahlungswärme
- Code D1 – D = Flüssige Aluminiumspritzer
- Code E1 – E3 = Flüssige Eisenspritzer
- Code F1 – F3 = Kontaktwärme

EN 531 Schutz für hitzeexponierte Industriearbeiter



Schutzkleidung, die für den Schutz gegen kurzen Kontakt mit Flammen und wenigstens eine Art von Hitze vorgesehen ist. Die Hitze kann konvektiv, strahlend oder durch große flüssige Metallspritzer verursacht werden – oder in Kombination dieser Einwirkungen eintreten. Die Anforderungen an die begrenzte Flammausbreitung müssen immer erfüllt sein. Ein erhöhter Sauerstoffgehalt der Luft verringert den Schutz der Kleidung gegen Entflammen.

Warnung: Die begrenzte Flammausbreitung geht verloren, wenn die Kleidung mit entzündlichen Stoffen verunreinigt wird. Verschmutzte Kleidung kann zu einer Reduzierung des Schutzes führen.

- Code A = begrenzte Flammausbreitung
- Code B1–B5 = Schutz gegen konvektive Hitze
- Code C1–C4 = Schutz gegen Strahlungshitze
- Code E1–E3 = Schutz gegen Flüssigeisen
 - Code E1 = 60 g bis 120 g
 - Code E2 = 121 g bis 200 g
 - Code E3 = > 201 g

NORMEN & ZERTIFIZIERUNGEN

EN 13034 Typ 6 Schutzkleidung gegen flüssige Chemikalien



Schutzkleidung mit eingeschränkter Schutzwirkung gegen die Einwirkung kleiner Mengen versprühter (flüssige Aerosole, Spray) oder verspritzter (mit niedrigem Druck auftreffende) Chemikalien geringer Gefährlichkeit. Keine vollständige Barriere gegen Flüssigkeitspermeation, da der Anwender bei Kontamination rechtzeitig geeignete Maßnahmen treffen kann. Die Schutzkleidung wird z. B. in der Chemie- und Erdölindustrie sowie der Labortechnik eingesetzt.

Jede der Anforderungen wird in Leistungsstufen klassifiziert. Diese sind in der EN 14325, Prüfverfahren und Leistungseinstufung für Materialien, Nähte, Verbindungen und Verbünde erfasst.

Die Prüfungen von R und P erfolgen mit Referenzchemikalien H₂SO₄ (30 %ig), NaOH (10 %ig), o-Xylen (Lösungsmittel, unverdünnt), Butan-1-ol (Lösungsmittel, unverdünnt). Es ist darauf zu achten, dass eine Übertragung der Ergebnisse auf andere Chemikalien nicht möglich ist bzw. die Durchführung entsprechender Zusatzprüfungen erfordert.

Leistungsstufen

H₂SO₄ R = Klasse 3, P = Klasse 3

NaOH R = Klasse 3, P = Klasse 3

Klasse 3 = R > 95 %, P < 1 %

Klasse 2 = R > 90 %, P < 5 %

Klasse 1 = R > 80 %, P < 10 %

Die Bekleidung schützt nicht vor organischen Lösungsmitteln.

EN 1149-3 Prüfverfahren Messung des Ladungsabbaus



Messung des Abbaus elektrostatischer Ladung von der Oberfläche von Kleidungsmaterialien. Ladungsabbau = die Wanderung von Ladung über oder durch ein Material, wodurch die Ladungsdichte oder das Oberflächenpotenzial an dem Punkt, an dem sich die Ladung befand, verringert wird.

Typische Einsatzgebiete sind Versorgungsbetriebe (z. B. Gas, Flüssigbrennstoffe, Treibstoffe), Petrochemie, Tankstellen, Tankreinigungen etc.

Auf sichere Erdung z. B. durch leitfähiges Schuhwerk (Durchgangswiderstand des Schuhs $\leq 10 \times 10^8 \Omega$) ist zu achten. Vollständige Körperbedeckung (auch der darunter getragenen Kleidung), in Ex-Bereichen nicht ausziehen. Kleidung stets geschlossen tragen. Ein Einsatz in der Explosionszone 0 und für Gas-/Dampf- und Luftgemische der Explosionsgruppe IIC erfordert zusätzliche arbeitsspezifische Risikoanalysen.

EN 1149-5 Leistungsanforderungen für elektrostatische Eigenschaften

Diese Norm ist Teil einer Normenserie von Prüfverfahren und Anforderungen für elektrostatische Eigenschaften von Schutzkleidung. Sie legt für elektrostatisch ableitfähige Schutzkleidung die Anforderungen zur Vermeidung von zündfähigen Entladungen fest. In brennbaren Atmosphären, die mit Sauerstoff angereichert sind, können die Anforderungen möglicherweise nicht genügen. Diese Norm gilt nicht für den Schutz vor Netzspannung.

EN 61482-1-2 Klasse 1 Lichtbogenschutz (4 kA/500 ms)



Die Norm bezieht sich auf eine Prüfung, die die Einwirkung eines Störlichtbogens auf die Körpervorderseite in Höhe des Brustbereiches simuliert. Die Kleidung ist keine elektrisch isolierende Schutzkleidung – sie dient nicht als Schutz gegen Körperdurchströmung.

Zum vollständigen Personenschutz ist geeignete zusätzliche Schutzausrüstung (z. B. Handschuhe, Hauben, Visier) zu tragen. Kleidung stets geschlossen tragen. Die Schutzkleidung ist bei Arbeiten im Niederspannungsbereich wie z. B. Hausanschlusskästen zu tragen, um den Träger gegen die thermischen Auswirkungen eines Störlichtbogens zu schützen.



RWE Eurotest 10 kA/500 ms



DIN EN 14404 Knieschutz für Arbeiten in kniender Haltung



Beim Arbeiten in kniender Haltung entsteht ein ständiger Druck auf das Knie. Knieschutz soll die auftretenden Kräfte gleichmäßig verteilen. Außerdem sollen Verletzungen oder Schäden durch harte Oberflächen, kleine Steine oder ähnliche Gegenstände, die auf dem Untergrund liegen, vermieden werden. Knieschutz wird in 4 Typen unterteilt:

Typ 1: Knieschutz der von der Kleidung unabhängig ist und am Bein befestigt wird.

Typ 2: Polster in Taschen an den Hosenbeinen oder ständig an der Hose befestigte Polster

Typ 3: Ausrüstung die nicht am Körper befestigt wird.

Typ 4: Knieschutz als Teil von Vorrichtungen mit zusätzlichen Funktionen.

Zusätzlich werden zwei Leistungsstufen unterschieden:

Stufe 1: Der Knieschutz ist für einen ebenen Untergrund geeignet, bei dem keine Gefährdung durch mehr als 1 cm hohe Gegenstände vorhanden ist.

Stufe 2: Der Knieschutz ist für den Gebrauch unter schwierigen Bedingungen geeignet wie z. B. beim Knieen auf Steinen in Bergwerken oder Steinbrüchen.

Das PLANAM Kniepolster Art-Nr. 9901027 entspricht Knieschutz Typ 2, Stufe 1. Die Zertifizierung ist nur im Zusammenhang mit einer PLANAM Bundhose, Latzhose oder Rallyekombi gültig und kann nicht auf andere Artikel übertragen werden.

NORMEN

EN 381-5 Schutzkleidung für die Benutzer von handgeführten Kettensägen Anforderungen an den Beinschutz



Diese Norm ist Teil einer Normenreihe, welche persönliche Schutzausrüstung behandelt, die gegen die Risiken, welche sich bei der Benutzung handgeführter Kettensägen, schützt.

Schnittschutzkleidung wird in 3 verschiedene Formen des Schnittschutzbereichs unterteilt:

Form A = Der vordere Beinbereich ist geschützt. Im Forst wird hauptsächlich Form A getragen.

Form B = Wie Form A, zusätzlicher Schutz auf der linken Beininnenseite

Form C = Der vordere und hintere Beinbereich ist geschützt.

Die genannte Schnittschutzklasse im Piktogramm gibt die Kettengeschwindigkeit vor:

Klasse 1 = 20 m/s

Klasse 2 = 24 m/s

Klasse 3 = 28 m/s

Die Schutzwirkung kann durch verschiedene Funktionsprinzipien erreicht werden, diese beinhalten:

a) Kettenabweisung: Bei Kontakt mit dem Schutzmaterial kann die Kette dieses nicht zerschneiden.

b) Verstopfen: Fasern werden von der Sägekette in die Schneidgarnitur gezogen und blockieren dadurch die Kettenbewegung.

c) Abbremsen der Kette: Fasern bieten einen hohen Schnittwiderstand und absorbieren Rotationsenergie, wodurch die Kettengeschwindigkeit reduziert wird. Häufig kommen mehr als eines dieser Prinzipien zum Tragen.

Keine persönliche Schutzausrüstung kann absoluten Schutz vor Verletzungen durch die Kettensäge bieten.

Die PLANAM Timberguard Schnittschutzbekleidung (Bundhose und Latzhose) entspricht EN 381-5, Kl. 1, Form A



HACCP

Der Begriff HACCP steht für „Hazard Analysis and Critical Control Points“ was bedeutet „Gefahrenanalyse und kritische Lenkungspunkte“. Die HACCP ist keine gesetzliche Vorschrift sondern ein Leitfaden bei dem unternehmensindividuelle Anforderungen möglich sind. Bei diesem Leitfaden handelt es sich nicht um PSA sondern es geht um den Schutz des Lebensmittels.

DIN EN 10524

Die Arbeitskleidung nach DIN 10524 ist keine PSA die den Träger der Kleidung schützt. Die Normvorgaben dienen der Einhaltung von hygienisch einwandfreien Bedingungen beim Umgang mit Lebensmitteln. Art und Umfang der Arbeitsbekleidung ist auf die jeweils nötigen Gegebenheiten am Arbeitsplatz, die Art der Produkte und Prozesse abzustellen. Die Arbeitsbekleidung in Lebensmittelbetrieben sollte vermeiden, dass durch eine ungeeignete Bekleidung bzw. einen nicht bestimmungsgemäßen Zustand eine nachteilige Beeinflussung der hergestellten, behandelten oder in Verkehr gebrachten Lebensmittel eintreten kann. Je nach Analyse der Risikoklasse (RK 1–3) ist der Wechsel der Kleidung vorgeschrieben: RK 1 = wöchentlicher Wechsel, RK 2 = täglicher Wechsel, RK 3 = mindestens täglicher Wechsel; bei allen Klassen kann je nach Verschmutzung ein früherer Wechsel notwendig sein.



Reflexband 3M™ Scotchlite 8912 N

3M™ Scotchlite™ Reflexgewebe 8912 N Silber wurde entwickelt, um auf Warnbekleidung sowie Arbeits- und Berufskleidung, die Sichtbarkeit des Trägers bei Dunkelheit und schlechten Sichtverhältnissen zu verbessern. Bei Anstrahlung durch Autoscheinwerfer leuchtet das Material weiß auf, selbst wenn sich der Träger am Straßenrand befindet. Scotchlite™ Reflexgewebe 8912 N Silber besteht aus direktverspiegelten offenen Glaskugeln, die auf ein haltbares Mischgewebe (65 % Polyester/35 % Baumwolle) aufgebracht werden. Es übertrifft bei Weitem die in der höchsten Leistungsstufe (Klasse 2) geforderten Mindestrückstrahlwerte. Die retroreflektierenden Eigenschaften sind unabhängig von der Ausrichtung auf der Kleidung.

Reflexband 3M™ Scotchlite 8906

3M™ Scotchlite™ Reflexgewebe 8906 Silber wurde entwickelt, um auf Warnbekleidung sowie Arbeits- und Berufskleidung, die Sichtbarkeit des Trägers bei Dunkelheit und schlechten Sichtverhältnissen zu verbessern. Bei Anstrahlung durch Autoscheinwerfer leuchtet das Material weiß auf, selbst wenn sich der Träger am Straßenrand befindet. Scotchlite™ Reflexgewebe 8906 Silber besteht aus direktverspiegelten offenen Glaskugeln, die auf Trägermaterial aus 100 % Polyester aufgebracht werden. Es übertrifft bei Weitem die in der höchsten Leistungsstufe (Klasse 2) geforderten Mindestrückstrahlwerte. Die retroreflektierenden Eigenschaften sind unabhängig von der Ausrichtung auf der Kleidung.

Reflexband 3M™ Scotchlite™ 8935

3M™ Scotchlite™ Reflexgewebe 8935 Silber wurde entwickelt, um nach dem Auftragen auf Warnbekleidung, insbesondere schwerentflammbarer Arbeitskleidung, die Sichtbarkeit des Trägers bei Dunkelheit und schlechten Sichtverhältnissen zu verbessern. Gleichzeitig zeichnet sich das Produkt durch eine sehr hohe Hitzebeständigkeit und eine hervorragende Haltbarkeit im Gebrauch aus. Bei Anstrahlung durch Autoscheinwerfer leuchtet das Material weiß auf, selbst wenn sich der Träger am Straßenrand befindet.

Scotchlite™ Reflexgewebe 8935 Silber besteht aus direktverspiegelten offenen Glaskugeln, die mit einer speziellen Bindschicht auf ein haltbares, schwerentflammables 100% Baumwollgewebe aufgebracht werden. Es übertrifft bei weitem die in der höchsten Leistungsstufe (Klasse 2) geforderten Mindestrückstrahlwerte. Die retroreflektierenden Eigenschaften sind unabhängig von der Ausrichtung auf der Kleidung.

Das qualitativ hohe Reflexband kann bei 60°C Haushaltswäsche 50 Zyklen gemäß EN ISO 20471 gewaschen werden.



3M™ Thinsulate™ Insulation

– eine moderne Fasertechnologie, die durch ihre funktionellen und isolierenden Eigenschaften neue Maßstäbe setzt. In Kombination aus der 1-lagigen Polyesterwattierung und der 2-lagigen 3M™ Thinsulate™ Insulation-Veredelung entsteht so eine Materialkombination, die ihresgleichen sucht. Hier hat die Kälte keine Chance.



Der OEKO-TEX® Standard 100 ist ein unabhängiges Prüf- und Zertifizierungssystem für textile Roh-, Zwischen- und Endprodukte aller Verarbeitungsstufen. Beispiele für zertifizierbare Artikel: rohe und gefärbte/veredelte Garne, rohe und gefärbte/veredelte Gewebe und Gestricke, konfektionierte Artikel (Bekleidung aller Art, Heim- und Haus-textilien, Bettwäsche, Frottierwaren, textile Spielwaren u.v.m.)

Kriterien

Die Schadstoffprüfungen umfassen:

- gesetzlich verbotene Substanzen
- gesetzlich reglementierte Substanzen
- bekanntermaßen gesundheitsbedenkliche (jedoch noch nicht gesetzlich geregelte Chemikalien)
- sowie Parameter zur Gesundheitsvorsorge
In ihrer Gesamtheit gehen die Anforderungen deutlich über bestehende nationale Gesetze hinaus.

PFLEGEHINWEISE

Warum OEKO-TEX®?

Der OEKO-TEX® Standard 100 wurde zu Beginn der 1990er Jahre als Reaktion auf das Bedürfnis von Verbrauchern und der allgemeinen Öffentlichkeit nach gesundheitlich unbedenklichen Textilien entwickelt. „Gift in Textilien“ und andere Negativschlagzeilen waren zu dieser Zeit weit verbreitet und stempelten die bei der Textilherstellung verwendeten Chemikalien pauschal als negativ und gesundheitsgefährdend ab.

Die Ansprüche an moderne Textilprodukte lassen sich allerdings nicht ohne den Einsatz bestimmter chemischer Substanzen verwirklichen. Modische Farben, leichte Pflege, lange Lebensdauer und viele weitere funktionelle Eigenschaften von Textilien werden heute gefordert und sind je nach Verwendungszweck (z. B. bei Berufskleidung und Schutzkleidung) zum Teil unentbehrlich.

Die UV-Schutzkleidung mit integriertem Sonnenschutzfaktor



Das größte menschliche Organ, die Haut, ist gerade im Sommer großen Gefahren ausgesetzt. Die UV-Strahlen der Sonne können das Hautkrebsrisiko steigern. Normale Textilien sind strahlendurchlässig und bieten keinen ausreichenden Schutz.

Zertifizierte Sicherheit garantiert die UV-Schutzkleidung von PLANAM.

Ausgestattet mit den UV-Schutz-Zertifikaten „PROTECT 80“ und „PROTECT 40“ gewährleistet die Kollektion eine optimale Prävention. Wie bei Sonnenschutzmitteln kennzeichnet der Wert den Schutzfaktor für eine gefahrlose, längere Verweildauer. Mit den Planam-Modellen kann sich der Träger also 80 bzw. 40 Mal länger in der Sonne aufhalten als ungeschützt. Die veredelte Bekleidung mit integriertem Sonnenschutzfaktor bietet somit den optimalen Schutz für die Haut. Empfindliche Menschen können sich länger in der Sonne aufhalten, ohne sich am ganzen Körper eincremen zu müssen. Wichtig ist es dabei, den individuellen Hauttyp zu kennen, um die Eigenschutzzeit (Zeitspanne der möglichen Sonnenexposition ohne Hautschäden

zu riskieren) zu bestimmen. Der ausgewiesene UV-Schutzfaktor (z. B. Protect 80) definiert, um welchen Faktor die Eigenschutzzeit alleine durch das Tragen von Textilien verlängert werden kann.

Initiative zur Einhaltung von Sozialstandards in Produktionsländern



PLANAM hat sich der Initiative „sozial-fair“ des Verbandes der Fertigwarenimporteure e.V. (VFI) angeschlossen. Damit verpflichten wir unsere Lieferanten, die Bedingungen von „sozial-fair“ einzuhalten, um ein soziales, menschenwürdiges Umfeld bei den Arbeitsbedingungen in deren eigenen ebenso wie in vorgelagerten Betriebsstätten sicherzustellen.

Wir sind uns der sozialen Verantwortung bewusst und stützen somit die internationalen Regeln in Bezug auf Kinderarbeit und den Verbot der Zwangsarbeit. Weiterhin verpflichten wir unsere Lieferanten, Mindeststandards für Gesundheit und Sicherheit im Arbeitsumfeld zu gewähren und die Arbeitszeit und Entlohnung auf Grund der staatlichen oder tariflichen Vorgaben sicherzustellen und die Vereinigungsfreiheit einzuräumen.

PLANAM bestätigt und dokumentiert Einhaltung der Standards im eigenen Unternehmen und bei den Vorlieferanten und legt entsprechende Dokumentationen den autorisierten VFI-Prüfern generell ebenso vor wie individuell und kontraktbezogen dem einzelnen teilnehmenden Unternehmen.

Somit können wir eine verantwortungsvolle Produktion bei unseren Lieferanten auf Basis der Sozialstandards sicherstellen.

Weitere Infos erhalten Sie unter www.sozial-fair.eu.

PFLEGEHINWEISE

Waschen

Dieses Symbol sagt aus, ob eine Haushaltswäsche möglich ist oder nicht, und gilt sowohl für Hand- als auch für Maschinenwäsche. Die Zahlen im Waschbottich entsprechen den maximalen Waschttemperaturen in Grad Celsius, die nicht überschritten werden dürfen. Ein Balken unterhalb des Waschbottichs verlangt eine milde Behandlung mit reduzierter Waschmenge und geringer Drehzahl beim Schleudern.

| | |
|---|--|
|  | Kochwäsche Wäsche beispielsweise aus Baumwolle oder Leinen, weiß, kochecht, gefärbt oder bedruckt. Trommel ganz füllen. Entsprechendes Waschprogramm einstellen. |
|  | 60°C Buntwäsche Nicht kochechte Buntwäsche beispielsweise aus Baumwolle und Polyester sowie Mischgewebe. Entsprechendes Waschprogramm einstellen. |
|  | 40°C Buntwäsche Waschgang beispielsweise für dunkelbunte Artikel aus Baumwolle, Polyester, Mischgewebe usw. Entsprechendes Waschprogramm einstellen. |
|  | 40°C Pflegeleicht „Pflegeleichte“ Artikel beispielsweise aus synthetischen Fasern (Polyacryl, Polyester und Polyamid). Waschmenge reduzieren (Trommel bis höchstens zur Hälfte füllen). Entsprechendes Waschprogramm einstellen. Wegen Knittergefahr nicht oder nur kurz schleudern. |
|  | 30°C Buntwäsche Waschgang beispielsweise für dunkelbunte Artikel aus Baumwolle, Polyester, Mischgewebe usw. Entsprechendes Waschprogramm einstellen. |

| | |
|--|--|
|  | 30°C Pflegeleicht „Pflegeleichte“ Artikel beispielsweise aus Modal, Viskose oder aus synthetischen Fasern (Polyacryl, Polyester und Polyamid). Waschmenge reduzieren (Trommel bis höchstens zur Hälfte füllen). Entsprechendes Waschprogramm einstellen. Wegen Knittergefahr nicht oder nur kurz schleudern. |
|  | 30°C Feinwäsche/Wollwäsche Artikel beispielsweise aus maschinenwaschbarer Wolle. Dieser Waschgang weist eine besonders schonende mechanische Behandlung auf. Waschmenge stark reduzieren (Trommel nur bis zu einem Drittel füllen). Entsprechendes Waschprogramm einstellen. |
|  | Nicht waschen Die so gekennzeichneten Artikel dürfen nicht gewaschen werden. Sie können auch gegen jede Nassbehandlung empfindlich sein oder sind auf Grund ihrer Größe ungeeignet für die Behandlung in der Haushaltswaschmaschine. |

Bleichen

Das Dreieck gibt einen Hinweis, ob der Artikel gebleicht werden darf oder nicht.

| | |
|---|--|
|  | Alle Bleicharten Das leere Dreieck ist das Symbol für die Chlor- oder Sauerstoffbleiche. |
|  | Sauerstoffbleiche Nur Sauerstoffbleiche (enthalten in Universalwaschmitteln) ist möglich. Chlorbleiche ist nicht erlaubt. |
|  | Nicht bleichen Das offene durchgestrichene Dreieck symbolisiert, dass Bleichen nicht möglich ist. Nur bleichmittelfreie Waschmittel verwenden. |

Wäschetrockner

Das Quadrat ist das Symbol für den Trocknungsprozess. Der Kreis darin gibt den Hinweis auf die Trocknung im Wäschetrockner. Die in der Trockentrommel enthaltenen Punkte geben die Trocknungsstufen an. Beim Fehlen eines Wäschetrocknersymbol geben die Kennzeichen für das Waschen und Bügeln gewisse Hinweise für die Trocknung. Je intensiver die zulässige Behandlungsart ist, desto problemloser ist die Trocknung; je schwächer die Pflegestufen sind, desto mehr Vorsicht ist beim Trocknen im Wäschetrockner notwendig. Anhand der Programmbeschriftung lässt sich derzeit noch nicht bei allen Geräten klar erkennen, welche Textilien dem Wäschetrockner (Tumbler) anvertraut werden dürfen.

Allgemeine Hinweise für das Trocknen im Haushaltswäschetrockner

- Wäsche vor dem Trocknen bei möglichst hoher Drehzahl schleudern, soweit laut Wäschesymbol zulässig.
- Trockentrommel nicht überfüllen.
- Nur Stücke mit gleicher Trockendauer zusammen in den Trockner geben. Baumwolle und Synthetics z. B. haben eine unterschiedliche Trockendauer und erreichen somit eine gewisse Restfeuchte nach unterschiedlicher Trockenzeit.
- Wäsche nicht übertrocknen, verbraucht unnötig Energie.
- Form- und wärmeempfindliche Stücke nicht im Wäschetrockner trocknen.
- Stets auf die Bedienungsanleitung der Hersteller achten.

| | |
|---|--|
|  | Normale Trocknung Trocknen im Wäschetrockner bei normaler Belastung ohne Einschränkung möglich. |
|  | Schonende Trocknung Schonende Trocknung Vorsicht beim Trocknen im Wäschetrockner. Schonende Behandlungsart mit reduzierter Belastung (Temperatur, Behandlungsdauer) wählen |
|  | Nicht im Wäschetrockner trocknen Artikel verträgt keine Trocknung im Wäschetrockner. |

Bügeln

Die Punkte kennzeichnen die Temperaturbereiche der Bügeleisen (Regler-, Dampf-, Reisebügeleisen sowie Bügelmaschinen). Bei den im Gebrauch befindlichen Bügelgeräten sind diesen Einstellbereichen teilweise auch bestimmte Rohstoffe zugeordnet. Das Wählen der maximalen Temperatur hat nach der Pflegekennzeichnung zu erfolgen, nicht jedoch nach der Rohstoffzusammensetzung eines textilen Artikels.

| | |
|---|---|
|  | Heiß bügeln Entspricht auch der Bügeleisen-Temperaturstufe „Baumwolle/Leinen“: Bügelfeucht behandeln, gegebenenfalls anfeuchten. Glanz- oder druckempfindliche Stücke mit Zwischentuch oder auf der Rückseite bügeln. Dampfbügeleisen kann verwendet werden. |
|  | Mäßig heiß bügeln „Entspricht auch der Bügeleisen-Temperaturstufe „Wolle/Seide/Polyester/Viskose“: Unter mäßig feuchtem Zwischentuch bügeln. Dampfbügeleisen kann verwendet werden. Starkes Pressen vermeiden. Nicht verziehen.“ |
|  | Nicht heiß bügeln Entspricht auch der Bügeleisen-Temperaturstufe „Polyacryl, Polyamid (Nylon), Acetat“: Glanz- oder druckempfindliche Artikel notfalls mit trockenem Zwischentuch oder auf der Rückseite bügeln. Vorsicht bei der Verwendung von Dampfbügeleisen (im Allgemeinen ohne Dampf arbeiten). Nicht verziehen. |
|  | Nicht bügeln Störende, nicht mehr zu korrigierende Veränderungen sind zu erwarten. |

PFLEGEHINWEISE

Professionelle Textilpflege

Das Kreissymbol gibt Auskunft darüber, ob eine professionelle Textilpflege empfohlen wird oder nicht. Mit der neuen Pflegekennzeichnung kommen sowohl organische Lösemittel als auch speziell wässrige Verfahren in Betracht, daher unterscheidet die Pflegekennzeichnung zwischen Trockenreinigung (früher Chemischreinigung) und Nassreinigung.

Trockenreinigung

Die Buchstaben im Kreis sind in erster Linie für den professionellen Textilreiniger bestimmt. Sie geben vor allem einen Hinweis über die in Frage kommenden Lösemittel. Der Balken unterhalb des Kreises bedeutet, dass bei der Reinigung die mechanische Beanspruchung, die Feuchtigkeitszugabe, Bad- und/oder die Trocknungstemperatur reduziert werden müssen. Der Textilreiniger muss bei der Wahl des Reinigungsverfahrens zusätzlich auch die Eigenart der Textilien und ihren Verschmutzungsgrad berücksichtigen (Normal-/Spezialreinigung).

Bemerkungen

Das Etikett enthält Angaben über die maximal zulässige Behandlung und sachgemäße Pflege der damit ausgezeichneten Textilien. Die Pflegekennzeichnung ist keine Qualitätsgarantie. Eine entsprechend den Angaben auf dem Etikett durchgeführte Pflegebehandlung bietet Gewähr, dass das Textilerzeugnis keinen Schaden nimmt. Sie garantiert jedoch nicht, dass jede Verschmutzung und jeder Fleck auch wirklich behoben wird. Mildere Behandlungsarten und Temperaturen als auf dem Etikett angegeben sind jederzeit gestattet.




MEDIENDATENBANK

Alle Daten für Sie schnell auf Zugriff

Sie möchten unsere Produkte und Produktlinien für Ihre Kunden abbilden? Mit unserer Mediendatenbank haben Sie schnellen Zugriff auf alle Mediadaten, wie Produktfotos, Farben, Schriften und Symbole.

Ihr persönlicher Zugang

Sichern Sie sich jetzt Ihren Zugang und fordern Sie Ihr persönliches Passwort bei uns an: info@planam.de
Wir lassen Ihnen umgehend Ihren persönlichen Zugang zukommen und erläutern Ihnen gerne die Nutzungsmöglichkeiten der Datenbank.

| | |
|---|--|
|  | Behandlung in Reinigungsmaschine mit folgenden Lösemitteln: Perchlorethylen, Kohlenwasserstoffe Normales Reinigungsverfahren ohne Einschränkung. Handelsübliche Fleckenentfernungsmittel auf Lösemittelbasis können mit Einschränkung verwendet werden. Empfehlenswert ist vorab ein Versuch an verdeckter Stelle. |
|  | Behandlung in Reinigungsmaschine mit folgenden Lösemitteln: Perchlorethylen, Kohlenwasserstoffe Reinigungsverfahren mit strikter Begrenzung der Feuchtigkeitszugabe und/oder der mechanischen Beanspruchung und/oder der Temperatur. Handelsübliche Fleckenentfernungsmittel auf Lösemittelbasis können mit Einschränkung verwendet werden. Empfehlenswert ist vorab ein Versuch an verdeckter Stelle. |
|  | Nicht mit Lösemitteln behandeln Keine Trockenreinigung möglich. Keine lösemittelhaltigen Fleckenentfernungsmittel verwenden. |



INFO

Größen in Körpermaßen

Herren

| Größen | 38 | 40 | 42 | 44 | 46 | 48 | 50 | 52 | 54 | 56 | 58 | 60 | 62 | 64 | 66 | 68 | 70 |
|--------------------|-----|-----|-----|-----|-----|-----|-----|-----|------|-----|------|-----|-----|------|-----|------|-----|
| Körpergröße | 156 | 160 | 164 | 168 | 171 | 174 | 177 | 180 | 182 | 184 | 186 | 188 | 190 | 192 | 194 | 196 | 198 |
| Brustumfang | 76 | 80 | 84 | 88 | 92 | 96 | 100 | 104 | 108 | 112 | 116 | 120 | 124 | 128 | 132 | 136 | 140 |
| Bundumfang | 64 | 68 | 72 | 76 | 80 | 84 | 88 | 92 | 98 | 102 | 108 | 114 | 120 | 126 | 132 | 138 | 144 |
| Schrittlänge | 71 | 72 | 73 | 74 | 76 | 78 | 79 | 80 | 81 | 82 | 83 | 84 | 84 | 85 | 86 | 87 | 88 |
| vordere Ärmellänge | 40 | 41 | 42 | 43 | 44 | 45 | 46 | 47 | 47,5 | 48 | 48,5 | 49 | 49 | 49,5 | 50 | 50,5 | 51 |

| Bauchgrößen | 51 | 53 | 55 | 57 | 59 | 61 | 63 | 65 | 67 | 69 |
|--------------------|-----|-----|------|-----|------|-----|-----|------|------|-----|
| Körpergröße | 170 | 172 | 174 | 176 | 178 | 179 | 180 | 181 | 182 | 183 |
| Brustumfang | 100 | 104 | 108 | 112 | 116 | 120 | 124 | 128 | 132 | 136 |
| Bundumfang | 104 | 110 | 114 | 120 | 124 | 130 | 134 | 138 | 142 | 148 |
| Schrittlänge | 74 | 75 | 76 | 78 | 79 | 80 | 81 | 82 | 83 | 84 |
| vordere Ärmellänge | 46 | 47 | 47,5 | 48 | 48,5 | 49 | 49 | 49,5 | 49,5 | 50 |

| Übergrößen | 5XL | 6XL | 7XL | 8XL |
|--------------------|-----|-----|-----|-----|
| Körpergröße | 200 | 202 | 204 | 206 |
| Brustumfang | 148 | 156 | 164 | 172 |
| Bundumfang | 154 | 162 | 170 | 178 |
| Schrittlänge | 89 | 90 | 91 | 92 |
| vordere Ärmellänge | 52 | 53 | 54 | 55 |

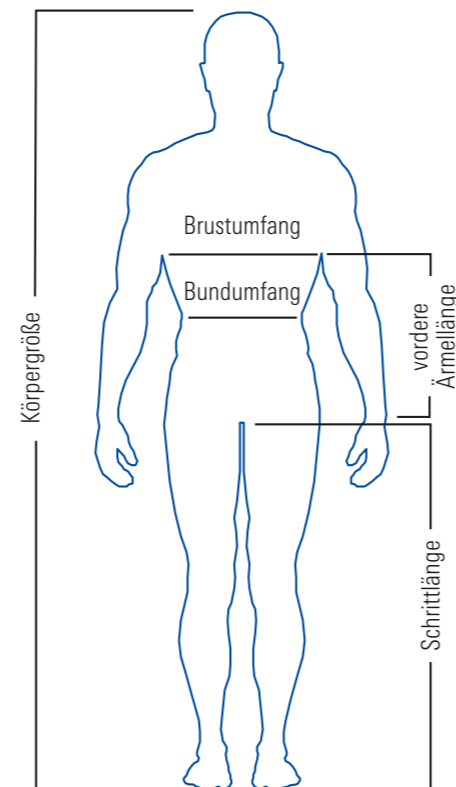
| Schlanke Größen | 90 | 94 | 98 | 102 | 106 | 110 | 114 | 118 |
|--------------------|-----|-----|-----|-----|------|-----|------|-----|
| Körpergröße | 177 | 180 | 183 | 186 | 188 | 190 | 192 | 194 |
| Brustumfang | 88 | 92 | 96 | 100 | 104 | 108 | 112 | 116 |
| Bundumfang | 76 | 80 | 84 | 88 | 92 | 96 | 100 | 104 |
| Schrittlänge | 79 | 80 | 81 | 82 | 83 | 84 | 85 | 86 |
| vordere Ärmellänge | 46 | 47 | 48 | 49 | 49,5 | 50 | 50,5 | 51 |

| Untersetzte Größen | 24 | 25 | 26 | 27 | 28 | 29 | 30 |
|--------------------|-----|-----|------|-----|------|-----|------|
| Körpergröße | 168 | 171 | 174 | 176 | 178 | 180 | 182 |
| Brustumfang | 96 | 100 | 104 | 108 | 112 | 116 | 120 |
| Bundumfang | 88 | 92 | 96 | 100 | 106 | 110 | 114 |
| Schrittlänge | 74 | 76 | 77 | 78 | 79 | 80 | 81 |
| vordere Ärmellänge | 44 | 45 | 45,5 | 46 | 46,5 | 47 | 47,5 |

Alle Körpermaße sind in cm angegeben.

Internationale Größen

| Größendefinition | XS | S | M | L | XL | XXL | XXXL | 4XL |
|------------------|-------|-------|-------|-------|-------|-------|-------|-------|
| entspricht | 40/42 | 44/46 | 48/50 | 52/54 | 56/58 | 60/62 | 64/66 | 68/70 |



Größen in Körpermaßen

Damen

| Größen | 34 | 36 | 38 | 40 | 42 | 44 | 46 | 48 | 50 | 52 | 54 |
|---------------|-----|-----|-----|-----|-----|-----|-----|------|-----|-------|-----|
| Körperhöhe | 168 | 168 | 168 | 168 | 168 | 168 | 168 | 168 | 168 | 168 | 168 |
| Brustumfang | 80 | 84 | 88 | 92 | 96 | 100 | 104 | 110 | 116 | 122 | 128 |
| Taillenumfang | 65 | 68 | 72 | 76 | 80 | 84 | 88 | 94,5 | 101 | 107,5 | 114 |
| Schrittlänge | 78 | 78 | 78 | 78 | 78 | 78 | 77 | 77 | 77 | 77 | 77 |
| Armlänge | 60 | 60 | 60 | 60 | 60 | 61 | 61 | 61 | 61 | 62 | 62 |

Alle Körpermaße sind in cm angegeben.

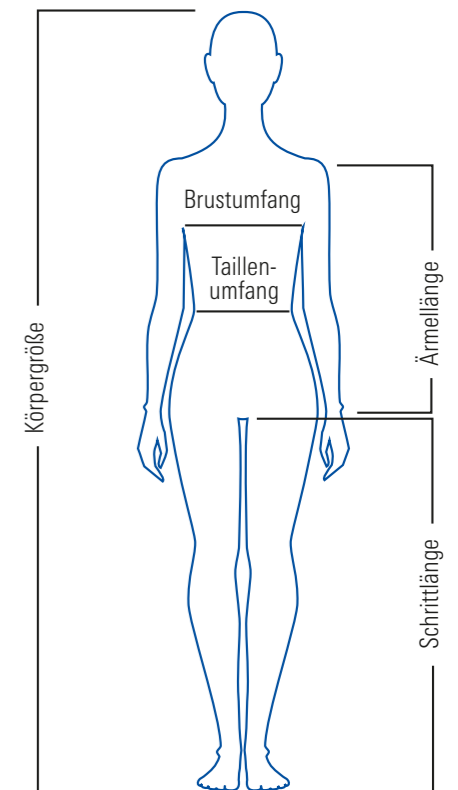
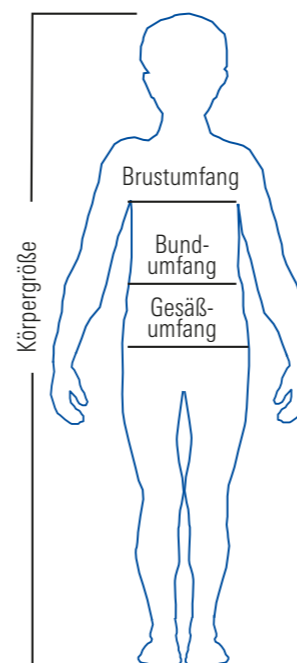
Internationale Größen

| Größendefinition | XS | S | M | L | XL | XXL | XXXL | 4XL |
|------------------|----|-------|-------|----|----|-----|-------|-----|
| entspricht | 34 | 36/38 | 38/40 | 42 | 44 | 46 | 48/50 | - |

Kinder

| Größen | 86/92 | 98/104 | 110/116 | 122/128 | 134/140 | 146/152 | 158/164 | 170/176 |
|---------------------|---------|----------|-----------|-----------|-----------|-----------|-----------|-----------|
| Körpergröße | 81 – 92 | 93 – 104 | 105 – 116 | 117 – 128 | 129 – 140 | 141 – 152 | 153 – 164 | 165 – 176 |
| Brustumfang | 54 – 56 | 57 – 60 | 61 – 64 | 65 – 68 | 69 – 72 | 73 – 76 | 77 – 82 | 83 – 89 |
| Bundumfang (Taille) | 52 – 54 | 55 – 58 | 59 – 62 | 64 – 66 | 67 – 70 | 71 – 75 | 76 – 80 | 81 – 87 |
| Gesäßumfang (Hüfte) | 60 – 62 | 64 – 66 | 68 – 70 | 72 – 74 | 76 – 78 | 81 – 84 | 87 – 90 | 92 – 95 |

Alle Körpermaße sind in cm angegeben.



PLANAM Arbeitsschutz Vertriebs GmbH
 Letter Straße 50 | 33442 Herzebrock-Clarholz
 Fon: +49 5245 8606-0 | Fax: +49 5245 8606-22



Weitere Informationen zu den PLANAM Kollektionen finden Sie unter www.planam.de

Wir bringen Helden des Alltags zum Leuchten.

PLANAM Warnschutz



Ihr PLANAM Fachhändler

Weitere Informationen zu den PLANAM Kollektionen
finden Sie unter www.planam.de



MEDIUM Marken-Kommunikation · Bielefeld



Fashion for your profession