

**SNEAKER STYLE**

**LÄSSIG & STILSICHER**



**SNEAKER STYLE  
CASUAL & STYLISH**

**ELTEN**



# SNEAKER STYLE

## TRENDSICHER UND DYNAMISCH TRENDY AND DYNAMIC

Wer auf Sicherheit und coole Optik setzt, liegt mit der ELTEN Serie L10 genau richtig. Die lässigen Sneaker machen sich nicht nur auf der Arbeit gut, sondern sind auch durchaus freizeittauglich. Den sportlichen Look gibt's zudem in einer extra Damenvariante, als Berufsschuh ohne Zehenschutzkappe oder mit der innovativen Infinergy® Dämpfung von BASF in der Sohle. Damit man auch nach Feierabend noch wie auf Wolken geht!

Those who rely on safety and a cool look, are right at ELTEN and the L10 series. The casual sneakers are not only good at work but also for leisure time. In addition the sporty look is available as occupational shoe without toe cap or with the innovative Infinergy® damping technology from BASF in the sole for ladies, too. So even after work you still walk on air!










# WELLMAXX L10



## DÄMPFUNG AUF HÖCHSTER STUFE CUSHIONING AT THE HIGHEST LEVEL

Das haben Sie sich im Job verdient: ELTEN Sicherheitsschuhe der neuesten Generation. Kennzeichen: Komfortable Dämpfung beim Tritt auf harte Böden, Energierückgewinnung beim Laufen, Schonung der Bänder und Gelenke. Mit Zwischensohlen aus Infinergy® von BASF fällt das Arbeiten leichter.

You deserve to have the next generation of ELTEN Safety shoes in your job. Characteristics: Comfortable cushioning for working on hard floors, energy recovery while walking, protection of the ligaments and joints. Working is much easier with the Infinergy® midsoles from BASF.





## BREEZER XX10 LOW ESD S1



Optimal damping

**OPTIMALE  
DÄMPFUNG**



Nubukleder; Atmungsaktives Textilfutter; Gepolsterte Lasche; Stahlkappe; Ganzflächige Einlegesohle ESD PRO black; ESD-fähige Softvlies-Brandsohle; PU/PU Sohle WELLMAXX L10; Sohlenkern aus Infenergy® von BASF

Nubuck leather; Fabric lining for natural ventilation; Padded tongue; Steel toe cap; Full-length inlay sole ESD PRO black; Soft fleece ESD insole; PU/PU sole WELLMAXX L10; Sole core made of Infenergy® by BASF

**Norm Norm:** EN ISO 20345 S1 SRC, Form A

**Art.Nr. Art.No.:** 729925

**Größen Sizes:** 36 - 48



## NORMAN MID ESD S3



Optimal damping

**OPTIMALE  
DÄMPFUNG**



Rindleder; Kombination: Schnürung und Reißverschluss; Atmungsaktives Textilfutter; Gepolsterte Lasche; Stahlkappe; Ganzflächige Einlegesohle ESD PRO black; Metallfreier Durchtrittschutz; PU/PU Sohle WELLMAXX L10; Sohlenkern aus Infenergy® von BASF

Cowhide leather; Combination of laces and zipper; Fabric lining for natural ventilation; Padded tongue; Steel toe cap; Full-length inlay sole ESD PRO black; Non-metallic, penetration-resistant midsole; PU/PU sole WELLMAXX L10; Sole core made of Infenergy® by BASF

**Norm Norm:** EN ISO 20345 S3 SRC, Form B

**Art.Nr. Art.No.:** 769921

**Größen Sizes:** 36 - 48



## SENSATION XX10 LOW ESD S3



Extra laces included

**EXTRA SENKEL  
BEILIEGEND**



Hydrophobiertes Textilmaterial in Jeans-Optik/Hydrophobiertes Nubukleder; Textilfutter Bioactive; Gepolsterte Lasche; Stahlkappe; Ganzflächige Einlegesohle ESD PRO grey; Metallfreier Durchtrittschutz; PU/PU Sohle WELLMAXX L10; Sohlenkern aus Infenergy® von BASF

Hydrophobized textile material with jeans look/Hydrophobized nubuck leather; Fabric lining Bioactive; Padded tongue; Steel toe cap; Full-length inlay sole ESD PRO grey; Non-metallic, penetration-resistant midsole; PU/PU sole WELLMAXX L10; Sole core made of Infenergy® by BASF

**Norm Norm:** EN ISO 20345 S3 SRC, Form A

**Art.Nr. Art.No.:** 729901

**Größen Sizes:** 36 - 48



## SENSATION XX10 MID ESD S3



Extra laces included

**EXTRA SENKEL  
BEILIEGEND**



Hydrophobiertes Textilmaterial in Jeans-Optik/Hydrophobiertes Nubukleder; Textilfutter Bioactive; Gepolsterte Lasche; Stahlkappe; Ganzflächige Einlegesohle ESD PRO grey; Metallfreier Durchtrittschutz; PU/PU Sohle WELLMAXX L10; Sohlenkern aus Infenergy® von BASF

Hydrophobized textile material with jeans look/Hydrophobized nubuck leather; Fabric lining Bioactive; Padded tongue; Steel toe cap; Full-length inlay sole ESD PRO grey; Non-metallic, penetration-resistant midsole; PU/PU sole WELLMAXX L10; Sole core made of Infenergy® by BASF

**Norm Norm:** EN ISO 20345 S3 SRC, Form B

**Art.Nr. Art.No.:** 769901

**Größen Sizes:** 36 - 48





## NEWTON BLUE LOW ESD S2



**OPTIMALE  
DÄMPFUNG**



Optimal damping

Hydrophobiertes Nubukleder/Hydrophobiertes Textilmaterial; Atmungsaktives Textilfutter; Gepolsterte Lasche; Stahlkappe; Ganzflächige Einlegesohle ESD PRO grey; ESD-fähige Softvlies-Brandsohle; PU/PU Sohle WELLMAXX L10; Sohlenkern aus Infinergy® von BASF

Hydrophobized nubuck leather/Hydrophobized textile material; Fabric lining for natural ventilation; Padded tongue; Steel toe cap; Full-length inlay sole ESD PRO grey; Soft fleece ESD insole; PU/PU sole WELLMAXX L10; Sole core made of Infinergy® by BASF

**Norm Norm:** EN ISO 20345 S2 SRC, Form A

**Art.Nr. Art.No.:** 729905

**Größen Sizes:** 36 - 48



## NEWTON BLUE MID ESD S2



**OPTIMALE  
DÄMPFUNG**



Optimal damping

Hydrophobiertes Nubukleder/Hydrophobiertes Textilmaterial; Atmungsaktives Textilfutter; Gepolsterte Lasche; Stahlkappe; Ganzflächige Einlegesohle ESD PRO grey; ESD-fähige Softvlies-Brandsohle; PU/PU Sohle WELLMAXX L10; Sohlenkern aus Infinergy® von BASF

Hydrophobized nubuck leather/Hydrophobized textile material; Fabric lining for natural ventilation; Padded tongue; Steel toe cap; Full-length inlay sole ESD PRO grey; Soft fleece ESD insole; PU/PU sole WELLMAXX L10; Sole core made of Infinergy® by BASF

**Norm Norm:** EN ISO 20345 S2 SRC, Form B

**Art.Nr. Art.No.:** 769905

**Größen Sizes:** 36 - 48



## NEWTON BLACK LOW ESD S2



**OPTIMALE  
DÄMPFUNG**



Optimal damping

Hydrophobiertes Nubukleder/Hydrophobiertes Textilmaterial; Atmungsaktives Textilfutter; Gepolsterte Lasche; Stahlkappe; Ganzflächige Einlegesohle ESD PRO grey; ESD-fähige Softvlies-Brandsohle; PU/PU Sohle WELLMAXX L10; Sohlenkern aus Infinergy® von BASF

Hydrophobized nubuck leather/Hydrophobized textile material; Fabric lining for natural ventilation; Padded tongue; Steel toe cap; Full-length inlay sole ESD PRO grey; Soft fleece ESD insole; PU/PU sole WELLMAXX L10; Sole core made of Infinergy® by BASF

**Norm Norm:** EN ISO 20345 S2 SRC, Form A

**Art.Nr. Art.No.:** 729910

**Größen Sizes:** 36 - 48



## NEWTON BLACK MID ESD S2



**OPTIMALE  
DÄMPFUNG**



Optimal damping

Hydrophobiertes Nubukleder/Hydrophobiertes Textilmaterial; Atmungsaktives Textilfutter; Gepolsterte Lasche; Stahlkappe; Ganzflächige Einlegesohle ESD PRO grey; ESD-fähige Softvlies-Brandsohle; PU/PU Sohle WELLMAXX L10; Sohlenkern aus Infinergy® von BASF

Hydrophobized nubuck leather/Hydrophobized textile material; Fabric lining for natural ventilation; Padded tongue; Steel toe cap; Full-length inlay sole ESD PRO grey; Soft fleece ESD insole; PU/PU sole WELLMAXX L10; Sole core made of Infinergy® by BASF

**Norm Norm:** EN ISO 20345 S2 SRC, Form B

**Art.Nr. Art.No.:** 769910

**Größen Sizes:** 36 - 48





## NOEL BLACK LOW ESD S2



Optimal damping

**OPTIMALE  
DÄMPFUNG**



Rindleder; Atmungsaktives Textilfutter; Gepolsterte Lasche; Stahlkappe; Ganzflächige Einlegesohle ESD PRO black; ESD-fähige Softvlies-Brandsohle; PU/PU Sohle WELLMAXX L10; Sohlenkern aus Infenergy® von BASF

Cowhide leather; Fabric lining for natural ventilation; Padded tongue; Steel toe cap; Full-length inlay sole ESD PRO black; Soft fleece ESD insole; PU/PU sole WELLMAXX L10; Sole core made of Infenergy® by BASF

**Norm Norm:** EN ISO 20345 S2 SRC, Form A

**Art.Nr. Art.No.:** 729915

**Größen Sizes:** 36 - 48



## NED BLACK LOW ESD S2



Optimal damping

**OPTIMALE  
DÄMPFUNG**



Hydrophobierte Mikrofaser; Atmungsaktives Textilfutter; Gepolsterte Lasche; Stahlkappe; Ganzflächige Einlegesohle ESD PRO black; ESD-fähige Softvlies-Brandsohle; PU/PU Sohle WELLMAXX L10; Sohlenkern aus Infenergy® von BASF; Lederfreie Ausstattung

Hydrophobized microfibre; Fabric lining for natural ventilation; Padded tongue; Steel toe cap; Full-length inlay sole ESD PRO black; Soft fleece ESD insole; PU/PU sole WELLMAXX L10; Sole core made of Infenergy® by BASF; Leather-free equipment

**Norm Norm:** EN ISO 20345 S2 SRC, Form A

**Art.Nr. Art.No.:** 729920

**Größen Sizes:** 36 - 48



# L10



## VOLL IM TREND – AUCH IN PUNCTO UMWELT

TOTALLY TRENDY – ALSO WITH REGARD TO THE ENVIRONMENT

Cooler Look, lässiges Tragegefühl. Die L10-Serie ist ein echter Hingucker. Und hat es in sich: zertifizierte Sicherheit für die Schutzklassen S1 bis S3. Die neuen Lieblingsschuhe Ihrer Mitarbeiter – nicht nur am Arbeitsplatz.

A cool look and casual comfort. The L10 series is a real eye-catcher. And it has what it takes: certified safety for protection classes S1 to S3. Your employees' new favourite shoes and not just at work.





## BREEZER GREY LOW ESD S1



Nubukleder; Atmungsaktives Textilfutter; Gepolsterte Lasche; Stahlkappe; Ganzflächige Einlegesohle ESD PRO grey; ESD-fähige Softvlies-Brandsohle; TPU/PU Sohle L10

Nubuck leather; Fabric lining for natural ventilation; Padded tongue; Steel toe cap; Full-length inlay sole ESD PRO grey; Soft fleece ESD insole; TPU/PU sole L10

**Norm Norm:** EN ISO 20345 S1 SRC, Form A

**Art.Nr. Art.No.:** 72109

**Größen Sizes:** 37 - 47



## BREEZER BLACK LOW ESD S1P



**SOLANGE DER VORRAT REICHT**



Limited stock

Nubukleder; Atmungsaktives Textilfutter; Gepolsterte Lasche; Stahlkappe; Ganzflächige Einlegesohle ESD PRO black; Metallfreier Durchtrittschutz; TPU/PU Sohle L10

Nubuck leather; Fabric lining for natural ventilation; Padded tongue; Steel toe cap; Full-length inlay sole ESD PRO black; Non-metallic, penetration-resistant midsole; TPU/PU sole L10

**Norm Norm:** EN ISO 20345 S1P SRC, Form A

**Art.Nr. Art.No.:** 721051

**Größen Sizes:** 37 - 47



## ONYX LOW ESD S2



**SOLANGE DER VORRAT REICHT**



Limited stock

Rindleder; Lederfutter; Gepolsterte Lasche; Stahlkappe; Ganzflächige Einlegesohle ESD PRO beige; ESD-fähige Softvlies-Brandsohle; TPU/PU Sohle L10

Cowhide leather; Leather lining; Padded tongue; Steel toe cap; Full-length inlay sole ESD PRO beige; Soft fleece ESD insole; TPU/PU sole L10

**Norm Norm:** EN ISO 20345 S2 SRC, Form A

**Art.Nr. Art.No.:** 72112

**Größen Sizes:** 37 - 47



## MAROON LOW ESD S2



Rindleder; Lederfutter; Gepolsterte Lasche; Stahlkappe; Ganzflächige Einlegesohle ESD PRO beige; ESD-fähige Softvlies-Brandsohle; TPU/PU Sohle L10

Cowhide leather; Leather lining; Padded tongue; Steel toe cap; Full-length inlay sole ESD PRO beige; Soft fleece ESD insole; TPU/PU sole L10

**Norm Norm:** EN ISO 20345 S2 SRC, Form A

**Art.Nr. Art.No.:** 72110

**Größen Sizes:** 37 - 47



## PURE EASY ESD S1



Mikrofaser; Atmungsaktives Textilfutter; Gepolsterte Lasche; Stahlkappe; Ganzflächige Einlegesohle ESD PRO grey; ESD-fähige Softvlies-Brandsohle; MONO-PU Sohle L10; Lederfreie Ausstattung

Microfibre; Fabric lining for natural ventilation; Padded tongue; Steel toe cap; Full-length inlay sole ESD PRO grey; Soft fleece ESD insole; MONO-PU sole L10; Leather-free equipment

**Norm Norm:** EN ISO 20345 S1 SRC, Form A

**Art.Nr. Art.No.:** 72322

**Größen Sizes:** 37 - 47



## PURE SLIPPER LOW ESD S2



Hydrophobierte Mikrofaser; Atmungsaktives Textilfutter; Stahlkappe; Ganzflächige Einlegesohle ESD PRO grey; ESD-fähige Softvlies-Brandsohle; MONO-PU Sohle L10; Lederfreie Ausstattung

Hydrophobized microfibre; Fabric lining for natural ventilation; Steel toe cap; Full-length inlay sole ESD PRO grey; Soft fleece ESD insole; MONO-PU sole L10; Leather-free equipment

**Norm Norm:** EN ISO 20345 S2 SRC, Form A

**Art.Nr. Art.No.:** 72312

**Größen Sizes:** 35 - 48



## GHOST LOW ESD S3



Hydrophobierte Mikrofaser; Atmungsaktives Textilfutter; Gepolsterte Lasche; Stahlkappe; Ganzflächige Einlegesohle ESD PRO grey; Metallfreier Durchtrittschutz; MONO-PU Sohle L10; Lederfreie Ausstattung

Hydrophobized microfibre; Fabric lining for natural ventilation; Padded tongue; Steel toe cap; Full-length inlay sole ESD PRO grey; Non-metallic, penetration-resistant midsole; MONO-PU sole L10; Leather-free equipment

**Norm Norm:** EN ISO 20345 S3 SRC, Form A

**Art.Nr. Art.No.:** 72071

**Größen Sizes:** 37 - 47



## GHOST BOA® LOW ESD S3



**BOA® FIT SYSTEM**



BOA® Fit System

Hydrophobierte Mikrofaser; Boa® Fit System; Atmungsaktives Textilfutter; Geschlossene, gepolsterte Lasche; Stahlkappe; Ganzflächige Einlegesohle ESD PRO grey; Metallfreier Durchtrittschutz; MONO-PU Sohle L10; Abriebfester Spitzenschutz

Hydrophobized microfibre; Boa® Fit System; Fabric lining for natural ventilation; Full, padded bellows tongue; Steel toe cap; Full-length inlay sole ESD PRO grey; Non-metallic, penetration-resistant midsole; MONO-PU sole L10; Abrasion-proof toe protection

**Norm Norm:** EN ISO 20345 S3 SRC, Form A

**Art.Nr. Art.No.:** 72081

**Größen Sizes:** 35 - 48





## SKATER ESD S2

**SOLANGE DER  
VORRAT REICHT**



Limited stock

Rindleder; Atmungsaktives Textilfutter; Gepolsterte Lasche; Stahlkappe; Ganzflächige Einlegesohle ESD PRO grey; ESD-fähige Softvlies-Brandsohle; TPU/PU Sohle L10

Cowhide leather; Fabric lining for natural ventilation; Padded tongue; Steel toe cap; Full-length inlay sole ESD PRO grey; Soft fleece ESD insole; TPU/PU sole L10

**Norm Norm:** EN ISO 20345 S2 SRC, Form A

**Art.Nr. Art.No.:** 72123

**Größen Sizes:** 37 - 48



## DELUXE LOW ESD S3

**SOLANGE DER  
VORRAT REICHT**



Limited stock

Rindleder waxy im Vintage-Design; Atmungsaktives Textilfutter; Geschlossene, gepolsterte Lasche; Stahlkappe; Ganzflächige Einlegesohle ESD PRO black; Metallfreier Durchtrittschutz; TPU/PU Sohle UP; PU-Spitzenschutz

Waxy cowhide leather with vintage style; Fabric lining for natural ventilation; Full, padded bellows tongue; Steel toe cap; Full-length inlay sole ESD PRO black; Non-metallic, penetration-resistant midsole; TPU/PU sole UP; PU toe protection

**Norm Norm:** EN ISO 20345 S3 SRC, Form A

**Art.Nr. Art.No.:** 722081

**Größen Sizes:** 39 - 47



## DELUXE MID ESD S3

**SOLANGE DER  
VORRAT REICHT**



Limited stock

Rindleder waxy im Vintage-Design; Atmungsaktives Textilfutter; Geschlossene, gepolsterte Lasche; Stahlkappe; Ganzflächige Einlegesohle ESD PRO black; Metallfreier Durchtrittschutz; TPU/PU Sohle UP; PU-Spitzenschutz

Waxy cowhide leather with vintage style; Fabric lining for natural ventilation; Full, padded bellows tongue; Steel toe cap; Full-length inlay sole ESD PRO black; Non-metallic, penetration-resistant midsole; TPU/PU sole UP; PU toe protection

**Norm Norm:** EN ISO 20345 S3 SRC, Form B

**Art.Nr. Art.No.:** 762081

**Größen Sizes:** 39 - 47



## DELUXE GTX MID ESD S3 CI

**ATMUNGSAKTIV  
& WASSERDICHT**



Breathable & waterproof

Rindleder waxy im Vintage-Design; GORE-TEX Performance Comfort Footwear; Geschlossene, gepolsterte Lasche; Stahlkappe; Ganzflächige Einlegesohle ESD PRO black; ESD-fähige Softvlies-Brandsohle; Stahlzwischensohle; TPU/PU Sohle UP; PU-Spitzenschutz

Waxy cowhide leather with vintage style; GORE-TEX Performance Comfort Footwear; Full, padded bellows tongue; Steel toe cap; Full-length inlay sole ESD PRO black; Soft fleece ESD insole; Steel midsole; TPU/PU sole UP; PU toe protection

**Norm Norm:** EN ISO 20345 S3 CI/SRC, Form B

**Art.Nr. Art.No.:** 762091

**Größen Sizes:** 39 - 47



## SENSATION LOW ESD S2

**EXTRA SENKEL  
BEILIEGEND**



Extra laces included

Hydrophobiertes Textilmaterial in Jeans-Optik/Hydrophobiertes Nubukleder; Textilfutter Bioactive; Gepolsterte Lasche; Stahlkappe; Ganzflächige Einlegesohle ESD PRO grey; ESD-fähige Softvlies-Brandsohle; TPU/PU Sohle L10

Hydrophobized textile material with jeans look/Hydrophobized nubuck leather; Fabric lining Bioactive; Padded tongue; Steel toe cap; Full-length inlay sole ESD PRO grey; Soft fleece ESD insole; TPU/PU sole L10

**Norm Norm:** EN ISO 20345 S2 SRC, Form A

**Art.Nr. Art.No.:** 72106

**Größen Sizes:** 37 - 48



## SENSATION MID ESD S2

**EXTRA SENKEL  
BEILIEGEND**



Extra laces included

Hydrophobiertes Textilmaterial in Jeans-Optik/Hydrophobiertes Nubukleder; Textilfutter Bioactive; Gepolsterte Lasche; Stahlkappe; Ganzflächige Einlegesohle ESD PRO grey; ESD-fähige Softvlies-Brandsohle; TPU/PU Sohle L10

Hydrophobized textile material with jeans look/Hydrophobized nubuck leather; Fabric lining Bioactive; Padded tongue; Steel toe cap; Full-length inlay sole ESD PRO grey; Soft fleece ESD insole; TPU/PU sole L10

**Norm Norm:** EN ISO 20345 S2 SRC, Form B

**Art.Nr. Art.No.:** 76106

**Größen Sizes:** 37 - 48



## SENSATION UP LOW ESD S3

**EXTRA SENKEL  
BEILIEGEND**



Extra laces included

Hydrophobiertes Textilmaterial in Jeans-Optik/Hydrophobiertes Nubukleder; Textilfutter Bioactive; Gepolsterte Lasche; Stahlkappe; Ganzflächige Einlegesohle ESD PRO black; Metallfreier Durchtrittschutz; TPU/PU Sohle UP

Hydrophobized textile material with jeans look/Hydrophobized nubuck leather; Fabric lining Bioactive; Padded tongue; Steel toe cap; Full-length inlay sole ESD PRO black; Non-metallic, penetration-resistant midsole; TPU/PU sole UP

**Norm Norm:** EN ISO 20345 S3 SRC, Form A

**Art.Nr. Art.No.:** 72201

**Größen Sizes:** 39 - 47



## SENSATION UP MID ESD S3

**EXTRA SENKEL  
BEILIEGEND**



Extra laces included

Hydrophobiertes Textilmaterial in Jeans-Optik/Hydrophobiertes Nubukleder; Textilfutter Bioactive; Gepolsterte Lasche; Stahlkappe; Ganzflächige Einlegesohle ESD PRO black; Metallfreier Durchtrittschutz; TPU/PU Sohle UP

Hydrophobized textile material with jeans look/Hydrophobized nubuck leather; Fabric lining Bioactive; Padded tongue; Steel toe cap; Full-length inlay sole ESD PRO black; Non-metallic, penetration-resistant midsole; TPU/PU sole UP

**Norm Norm:** EN ISO 20345 S3 SRC, Form B

**Art.Nr. Art.No.:** 76201

**Größen Sizes:** 39 - 47





## VINTAGE LOW ESD S3

**EXTRA SENKEL  
BEILIEGEND**



Extra laces included



Rindleder waxy im Vintage-Design; Textilfutter Bioactive; Gepolsterte Lasche; Stahlkappe; Ganzflächige Einlegesohle ESD PRO grey; Metallfreier Durchtrittschutz; TPU/PU Sohle L10

Waxy cowhide leather with vintage style; Fabric lining Bioactive; Padded tongue; Steel toe cap; Full-length inlay sole ESD PRO grey; Non-metallic, penetration-resistant midsole; TPU/PU sole L10

**Norm Norm:** EN ISO 20345 S3 SRC, Form A

**Art.Nr. Art.No.:** 721071

**Größen Sizes:** 37 - 48



## VINTAGE MID ESD S3

**EXTRA SENKEL  
BEILIEGEND**



Extra laces included



Rindleder waxy im Vintage-Design; Textilfutter Bioactive; Gepolsterte Lasche; Stahlkappe; Ganzflächige Einlegesohle ESD PRO grey; Metallfreier Durchtrittschutz; TPU/PU Sohle L10

Waxy cowhide leather with vintage style; Fabric lining Bioactive; Padded tongue; Steel toe cap; Full-length inlay sole ESD PRO grey; Non-metallic, penetration-resistant midsole; TPU/PU sole L10

**Norm Norm:** EN ISO 20345 S3 SRC, Form B

**Art.Nr. Art.No.:** 761071

**Größen Sizes:** 37 - 48



## VINTAGE PIRATE LOW ESD S3

**EXTRA SENKEL  
BEILIEGEND**



Extra laces included



Rindleder waxy im Vintage-Design; Textilfutter Bioactive; Geschlossene, gepolsterte Lasche; Stahlkappe; Ganzflächige Einlegesohle ESD PRO grey; Metallfreier Durchtrittschutz; Grobstollige GUMMI/PU Sohle L10 PIRATE; Abriebfester Spitzenschutz

Waxy cowhide leather with vintage style; Fabric lining Bioactive; Full, padded bellows tongue; Steel toe cap; Full-length inlay sole ESD PRO grey; Non-metallic, penetration-resistant midsole; RUBBER/PU tread sole L10 PIRATE; Abrasion-proof toe protection

**Norm Norm:** EN ISO 20345 S3 SRC, Form A

**Art.Nr. Art.No.:** 722071

**Größen Sizes:** 37 - 47



## VINTAGE PIRATE MID ESD S3

**EXTRA SENKEL  
BEILIEGEND**



Extra laces included



Rindleder waxy im Vintage-Design; Textilfutter Bioactive; Geschlossene, gepolsterte Lasche; Stahlkappe; Ganzflächige Einlegesohle ESD PRO grey; Metallfreier Durchtrittschutz; Grobstollige GUMMI/PU Sohle L10 PIRATE; Abriebfester Spitzenschutz

Waxy cowhide leather with vintage style; Fabric lining Bioactive; Full, padded bellows tongue; Steel toe cap; Full-length inlay sole ESD PRO grey; Non-metallic, penetration-resistant midsole; RUBBER/PU tread sole L10 PIRATE; Abrasion-proof toe protection

**Norm Norm:** EN ISO 20345 S3 SRC, Form B

**Art.Nr. Art.No.:** 762071

**Größen Sizes:** 37 - 47



## SHADOW LOW ESD S3

**EXTRA SENKEL  
BEILIEGEND**



Extra laces included

Rindleder; Lederfutter; Gepolsterte Lasche; Stahlkappe; Ganzflächige Einlegesohle ESD PRO beige; Metallfreier Durchtrittschutz; TPU/PU Sohle L10

Cowhide leather; Leather lining; Padded tongue; Steel toe cap; Full-length inlay sole ESD PRO beige; Non-metallic, penetration-resistant midsole; TPU/PU sole L10

**Norm Norm:** EN ISO 20345 S3 SRC, Form A

**Art.Nr. Art.No.:** 721081

**Größen Sizes:** 37 - 47



## SHADOW MID ESD S3

**EXTRA SENKEL  
BEILIEGEND**



Extra laces included

Rindleder; Lederfutter; Gepolsterte Lasche; Stahlkappe; Ganzflächige Einlegesohle ESD PRO beige; Metallfreier Durchtrittschutz; TPU/PU Sohle L10

Cowhide leather; Leather lining; Padded tongue; Steel toe cap; Full-length inlay sole ESD PRO beige; Non-metallic, penetration-resistant midsole; TPU/PU sole L10

**Norm Norm:** EN ISO 20345 S3 SRC, Form B

**Art.Nr. Art.No.:** 761081

**Größen Sizes:** 37 - 47



## EMOTION ESD S3



Nubukleder im Vintage-Design; Textilfutter Bioactive; Gepolsterte Lasche; Stahlkappe; Ganzflächige Einlegesohle ESD PRO beige; Metallfreier Durchtrittschutz; TPU/PU Sohle L10

Nubuck leather with vintage style; Fabric lining Bioactive; Padded tongue; Steel toe cap; Full-length inlay sole ESD PRO beige; Non-metallic, penetration-resistant midsole; TPU/PU sole L10

**Norm Norm:** EN ISO 20345 S3 SRC, Form B

**Art.Nr. Art.No.:** 761091

**Größen Sizes:** 37 - 48



## DESPERADO ESD S3

**WINTERSTIEFEL**



Winterboot

Rindleder waxy im Vintage-Design; Warmfutter; Gepolsterte Lasche; Stahlkappe; Ganzflächige Warmvlies Einlegesohle ESD; Metallfreier Durchtrittschutz; Grobstollige GUMMI/PU Sohle L10 PIRATE

Waxy cowhide leather with vintage style; Warm lining; Padded tongue; Steel toe cap; Full-length warm fleece ESD inlay sole; Non-metallic, penetration-resistant midsole; RUBBER/PU tread sole L10 PIRATE

**Norm Norm:** EN ISO 20345 S3 CI/SRC, Form B

**Art.Nr. Art.No.:** 782071

**Größen Sizes:** 37 - 47







# MISS L10



## STYLE, ABER OHO

### WHAT STYLE!

Alles andere als brav und langweilig. Miss L10, gemacht für modebewusste Frauen von heute. Sportlich selbstsicher – ohne die geringsten Kompromisse in Sachen Sicherheit in den Schutzklassen S1 bis S3. Schuhe mit „Die will ich haben“-Faktor.

Anything but well-behaved and boring. Miss L10, designed for the fashion-conscious women of today. Sporty and confident, without compromising safety in protection classes S1 to S3. Shoes with the “Must have” factor.





## PURE LADY EASY ESD S1

**DAMEN  
PASSFORM**



Ladies fit

Mikrofaser; Atmungsaktives Textilfutter; Gepolsterte Lasche; Stahlkappe; Ganzflächige Einlegesohle ESD PRO Lady grey; ESD-fähige Softvlies-Brandsohle; MONO-PU Sohle MISS L10; Lederfreie Ausstattung

Microfibre; Fabric lining for natural ventilation; Padded tongue; Steel toe cap; Full-length inlay sole ESD PRO Lady grey; Soft fleece ESD insole; MONO-PU sole MISS L10; Leather-free equipment

**Norm Norm:** EN ISO 20345 S1 SRC, Form A

**Art.Nr. Art.No.:** 74422

**Größen Sizes:** 35 - 42



## BREEZER LADY BLACK LOW ESD S1P

**SOLANGE DER  
VORRAT REICHT**



Limited stock

Nubukleder; Atmungsaktives Textilfutter; Gepolsterte Lasche; Stahlkappe; Ganzflächige Einlegesohle ESD PRO Lady black; Metallfreier Durchtrittschutz; TPU/PU Sohle MISS L10

Nubuck leather; Fabric lining for natural ventilation; Padded tongue; Steel toe cap; Full-length inlay sole ESD PRO Lady black; Non-metallic, penetration-resistant midsole; TPU/PU sole MISS L10

**Norm Norm:** EN ISO 20345 S1P SRC, Form A

**Art.Nr. Art.No.:** 74121

**Größen Sizes:** 35 - 42



## SENSATION LADY LOW ESD S2

**EXTRA SENKEL  
BEILIEGEND**



Extra laces included

Hydrophobiertes Textilmaterial in Jeans-Optik/Hydrophobiertes Nubukleder; Textilfutter Bioactive; Gepolsterte Lasche; Stahlkappe; Ganzflächige Einlegesohle ESD PRO Lady grey; ESD-fähige Softvlies-Brandsohle; TPU/PU Sohle MISS L10

Hydrophobized textile material with jeans look/Hydrophobized nubuck leather; Fabric lining Bioactive; Padded tongue; Steel toe cap; Full-length inlay sole ESD PRO Lady grey; Soft fleece ESD insole; TPU/PU sole MISS L10

**Norm Norm:** EN ISO 20345 S2 SRC, Form A

**Art.Nr. Art.No.:** 74106

**Größen Sizes:** 35 - 42



## SENSATION LADY MID ESD S2

**EXTRA SENKEL  
BEILIEGEND**



Extra laces included

Hydrophobiertes Textilmaterial in Jeans-Optik/Hydrophobiertes Nubukleder; Textilfutter Bioactive; Gepolsterte Lasche; Stahlkappe; Ganzflächige Einlegesohle ESD PRO Lady grey; ESD-fähige Softvlies-Brandsohle; TPU/PU Sohle MISS L10

Hydrophobized textile material with jeans look/Hydrophobized nubuck leather; Fabric lining Bioactive; Padded tongue; Steel toe cap; Full-length inlay sole ESD PRO Lady grey; Soft fleece ESD insole; TPU/PU sole MISS L10

**Norm Norm:** EN ISO 20345 S2 SRC, Form B

**Art.Nr. Art.No.:** 74206

**Größen Sizes:** 35 - 42



## VINTAGE LADY BLACK LOW ESD S3

**SOLANGE DER  
VORRAT REICHT**



Limited stock

Rindleder; Lederfutter; Gepolsterte Lasche; Stahlkappe; Ganzflächige Einlegesohle ESD PRO Lady beige; Metallfreier Durchtrittschutz; TPU/PU Sohle MISS L10

Cowhide leather; Leather lining; Padded tongue; Steel toe cap; Full-length inlay sole ESD PRO Lady beige; Non-metallic, penetration-resistant midsole; TPU/PU sole MISS L10

**Norm Norm:** EN ISO 20345 S3 SRC, Form A

**Art.Nr. Art.No.:** 74151

**Größen Sizes:** 35 - 42



## VINTAGE LADY BLACK MID ESD S3

**SOLANGE DER  
VORRAT REICHT**



Limited stock

Rindleder; Lederfutter; Gepolsterte Lasche; Stahlkappe; Ganzflächige Einlegesohle ESD PRO Lady beige; Metallfreier Durchtrittschutz; TPU/PU Sohle MISS L10

Cowhide leather; Leather lining; Padded tongue; Steel toe cap; Full-length inlay sole ESD PRO Lady beige; Non-metallic, penetration-resistant midsole; TPU/PU sole MISS L10

**Norm Norm:** EN ISO 20345 S3 SRC, Form B

**Art.Nr. Art.No.:** 74251

**Größen Sizes:** 35 - 42



## GHOST LADY LOW ESD S3

**DAMEN  
PASSFORM**



Ladies fit

Hydrophobierte Mikrofaser; Atmungsaktives Textilfutter; Gepolsterte Lasche; Stahlkappe; Ganzflächige Einlegesohle ESD PRO Lady grey; Metallfreier Durchtrittschutz; MONO-PU Sohle MISS L10; Lederfreie Ausstattung

Hydrophobized microfibre; Fabric lining for natural ventilation; Padded tongue; Steel toe cap; Full-length inlay sole ESD PRO Lady grey; Non-metallic, penetration-resistant midsole; MONO-PU sole MISS L10; Leather-free equipment

**Norm Norm:** EN ISO 20345 S3 SRC, Form A

**Art.Nr. Art.No.:** 74171

**Größen Sizes:** 35 - 42





## VINTAGE LADY LOW ESD S3

**EXTRA SENKEL  
BEILIEGEND**



Extra laces included

Rindleder waxy im Vintage-Design; Textilfutter Bioactive; Gepolsterte Lasche; Stahlkappe; Ganzflächige Einlegesohle ESD PRO Lady grey; Metallfreier Durchtrittschutz; TPU/PU Sohle MISS L10

Waxy cowhide leather with vintage style; Fabric lining Bioactive; Padded tongue; Steel toe cap; Full-length inlay sole ESD PRO Lady grey; Non-metallic, penetration-resistant midsole; TPU/PU sole MISS L10

**Norm Norm:** EN ISO 20345 S3 SRC, Form A

**Art.Nr. Art.No.:** 74101

**Größen Sizes:** 35 - 42



## VINTAGE LADY MID ESD S3

**EXTRA SENKEL  
BEILIEGEND**



Extra laces included

Rindleder waxy im Vintage-Design; Textilfutter Bioactive; Gepolsterte Lasche; Stahlkappe; Ganzflächige Einlegesohle ESD PRO Lady grey; Metallfreier Durchtrittschutz; TPU/PU Sohle MISS L10

Waxy cowhide leather with vintage style; Fabric lining Bioactive; Padded tongue; Steel toe cap; Full-length inlay sole ESD PRO Lady grey; Non-metallic, penetration-resistant midsole; TPU/PU sole MISS L10

**Norm Norm:** EN ISO 20345 S3 SRC, Form B

**Art.Nr. Art.No.:** 74201

**Größen Sizes:** 35 - 42



# 0 BY ELTEN



## KONZENTRATION AUF DAS WESENTLICHE CONCENTRATING ON THE BASICS

Vollwertige Allrounder mit umfangreicher Ausstattung. Aber als Berufsschuh ganz bewusst ohne Zehenschutzkappe: Denn nicht in jedem Job drohen Gefährdungen durch umkippende oder herabfallende schwere Objekte.

A fully-fledged all-rounder with extensive features. But as occupational footwear deliberately with no protective toe cap: This is because there is not a risk of heavy objects tipping over or falling down in every job.





## NORRIS WHITE-RED LOW ESD 01

**BERUFSSCHUH**



Occupational shoe

Mikrofaser; Atmungsaktives Textilfutter; Gepolsterte Lasche; Ganzflächige Einlegesohle ESD PRO grey; ESD-fähige Softvlies-Brandsohle; MONO-PU Sohle L10; Lederfreie Ausstattung, Ohne Zehenschutz

Microfibre; Fabric lining for natural ventilation; Padded tongue; Full-length inlay sole ESD PRO grey; Soft fleece ESD insole; MONO-PU sole L10; Leather-free equipment Without protective toe cap

**Norm Norm:** EN ISO 20347 01 SRC, Form A

**Art.Nr. Art.No.:** 972220

**Größen Sizes:** 35 - 48



## ONYX LOW ESD 02

**SOLANGE DER VORRAT REICHT**



Limited stock

Rindleder; Lederfutter; Gepolsterte Lasche; Ganzflächige Einlegesohle ESD PRO beige; ESD-fähige Softvlies-Brandsohle; TPU/PU Sohle L10; Ohne Zehenschutz

Cowhide leather; Leather lining; Padded tongue; Full-length inlay sole ESD PRO beige; Soft fleece ESD insole; TPU/PU sole L10; Without protective toe cap

**Norm Norm:** EN ISO 20347 02 SRC, Form A

**Art.Nr. Art.No.:** 92112

**Größen Sizes:** 37 - 47



## MAROON LOW ESD 02

**SOLANGE DER VORRAT REICHT**



Limited stock

Rindleder; Lederfutter; Gepolsterte Lasche; Ganzflächige Einlegesohle ESD PRO beige; ESD-fähige Softvlies-Brandsohle; TPU/PU Sohle L10; Ohne Zehenschutz

Cowhide leather; Leather lining; Padded tongue; Full-length inlay sole ESD PRO beige; Soft fleece ESD insole; TPU/PU sole L10; Without protective toe cap

**Norm Norm:** EN ISO 20347 02 SRC, Form A

**Art.Nr. Art.No.:** 92110

**Größen Sizes:** 37 - 47



# GORE-TEX KLIMAMEMBRAN

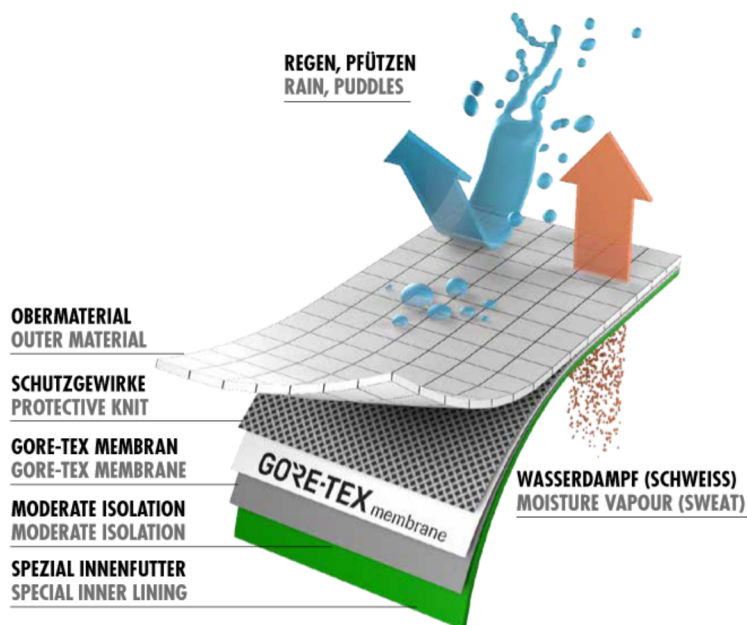


## ALL-WEATHER-MEMBRAN

### ALL WEATHER MEMBRANE

Schuhe mit Gore-Tex Performance Comfort eignen sich durch ihre geringe Isolierung besonders für Arbeiten im Freien bei normalen bis kalten Temperaturen.

Shoes with GORE-TEX Performance Comfort are especially suitable for working outdoors in normal to cold temperatures thanks to a moderate insulation.



# BOA® FIT SYSTEM

BOA® FIT SYSTEM – das ist ein innovatives Verschlusssystem ohne Senkel, Schnallen oder Klettverschluss, das den ganzen Tag ohne Lockerung hält. Denn wenn das System einmal eingerastet ist, bleiben Rollen und Schnüre an Ort und Stelle, ohne Nachziehen!

BOA® FIT SYSTEM – is an innovative closure system without laces, buckles or Velcro fasteners, which holds all day long without loosening. Because once the system has been latched in place, laces and reels stay in position without re-tightening!

### BESONDERER VORTEIL:

Der Verschluss lässt sich einhändig schließen und wieder öffnen. Da hängen keine lästigen Schnüre mehr herab und bilden Stolperfallen. Und blitzschnell geht's mit dem BOA® FIT SYSTEM außerdem.

### PARTICULAR ADVANTAGE:

The closure can be closed and opened with one hand. Annoying dangling laces are no longer a problem and can no longer trip the wearer up. And the BOA® FIT SYSTEM functions at lightning speed.



SCHUH EINRASTEN  
ENGAGE



SCHUH SCHLIESSEN  
SHOE CLOSING



SCHUH ÖFFNEN  
SHOE OPENING



## PLUS X AWARD

### PREISGEKRÖNTE MARKENQUALITÄT AWARD-WINNING DESIGN AND QUALITY

Unsere WELLMAXX L10 und WELLMAXX TRAINERS Sicherheitsschuhe sind nicht nur sehr bequem, sondern ihre herausragenden Eigenschaften hat jetzt auch eine unabhängige Jury bestätigt. Die beiden WELLMAXX Serien haben den Plus X Award in den Kategorien High Quality, Funktionalität und Ergonomie gewonnen. Der Plus X Award ist ein Innovationspreis für Markenqualität in den Bereichen Technologie, Sport und Lifestyle. Die Bewertung erfolgt durch eine internationale Jury aus 25 Industrien.

Our WELLMAXX L10 and WELLMAXX TRAINERS safety shoes are not only very comfortable, but their outstanding features have now also been confirmed by an independent jury. The two WELLMAXX series have won the Plus X Award in the categories High Quality, Functionality and Ergonomics. The Plus X Award is an innovation award for brand quality in the areas of technology, sport and lifestyle. The rating is carried out by an international jury out of 25 industries.



## DAMENPASSFORM

### DAMEN PASST ES SCHMALER LADIES LIKE IT SLIMMER

Frauenfüße sind anders: Bei gleicher Schuhgröße sind sie schmaler und flacher als die von Männern. Für die Serie MISS L10 haben wir daher einen Damenleisten entwickelt, der dies berücksichtigt und für die Bedürfnisse weiblicher Fußanatomie mit einer schmaleren, flacheren Passform die passende Lösung bietet.

Ladies' feet are different: They are narrower and with a lower instep than men's feet in the same shoe size. We have therefore developed a ladies' last for the Miss L10 range, which takes this into account and offers the right solution for the requirements of the female foot anatomy, with its narrower shape and lower instep.

### LADIES FIT

#### DAMENPASSFORM LADIES FIT

Schmäler und flacher  
Slimmer and flatter



## ELASTISCH WIE GUMMI, ABER FEDERND LEICHT

### AS ELASTIC AS RUBBER, BUT LIGHTER

- Weltweit erstes expandiertes thermoplastisches Polyurethan (eTPU)
- Verbindet die Eigenschaften von TPU mit den Vorteilen von Schaumstoffen
- The world's first expanded thermoplastic polyurethane (e-TPU)
- Combines the properties of TPU with the advantages of foams

#### MERKMALE VON INFINERGY®

- Geringe Dichte
- Hohe Elastizität
- Sehr gutes Rückstellvermögen
- Hohe Abriebfestigkeit
- Hohe Dauerbelastbarkeit in breitem Temperaturfenster (-20 bis über +120°C)

#### KEY FEATURES OF INFINERGY®

- Low density
- High elasticity
- Outstanding resilience
- High abrasion resistance
- Good long-term durability in a wide temperature range (-20° to over +120° C)

## NEUES LAUFGEFÜHL MIT INFINERGY® VON BASF

### NEW WAY OF WALKING WITH INFINERGY® BY BASF

Dank dem revolutionären Sohlenkern aus dem innovativen, expandierten thermoplastischen Polyurethan Infinergy® erfahren Sie ein völlig neues Laufgefühl.

Thanks to the revolutionary sole core made of the innovative, expanded thermoplastic polyurethane (eTPU) Infinergy®, you will experience a completely new walking sensation.

#### ■ EFFEKTIVITÄT

Bei jedem Schritt nimmt Infinergy® enorm viel Energie auf.

#### ■ EFFICIENCY

With every step Infinergy® absorbs enormous amounts of energy.

#### ■ TEMPERATURBESTÄNDIGKEIT

Infinergy® behält volle Funktionsfähigkeit bei Klimabedingungen zwischen -20 und +120 Grad.

#### ■ TEMPERATURE RESISTANCE

Infinergy® keeps its full functionality in a wide temperature range from -20 to +120 degrees Celsius.

#### ■ GELENKSCHONUNG

Durch die hervorragenden Dämpfungseigenschaften von Infinergy® werden dauerhaft die Gelenke geschont.

#### ■ PROTECTION OF THE JOINTS

The outstanding cushioning characteristics of Infinergy® steadily prevent the joints from damage.

#### ■ SPRUNGMRAFT

Infinergy® gibt weit mehr Energie und Schwung an den Träger zurück als herkömmliche Materialien.

#### ■ BOUNCE

Infinergy® returns a lot more energy and drive to the wearer than conventional materials.

#### ■ LANGLEBIGKEIT

Infinergy® bleibt dauerhaft elastisch und springt immer wieder in die Ursprungsform zurück.

#### ■ DURABILITY

Infinergy® stays durably elastic and always bounces back into its original shape.

#### ■ WOHLGEFÜHL

Die Füße des Trägers bleiben mit Infinergy® länger fit. Sie ermüden weit weniger schnell.

#### ■ WELLNESS

The wearer's feet remain fitter with Infinergy®. Furthermore, they tire less quickly.

## SOHLE WELLMAXX L10

### OUTSOLE WELLMAXX L10

## L10 + MAXXIMALE POWER = XX10!

L10 + MAXXIMUM POWER = XX10!

- Zweischichtensohle WELLMAXX L10
- Laufsohle: PU (Polyurethan),  
Profiltiefe: 3,5 mm, hitzebeständig bis ca. 130°C, öl- und kraftstoffbeständig
- Zwischensohle: PU (Polyurethan),  
Sohlenkern aus Infinergy® von BASF
- Double-density sole WELLMAXX L10
- Outsole: PU (Polyurethanen),  
Profile depth: 3,5 mm, heat-resistant up to approx. 130°C, oil and fuel resistant
- Midsole: PU (Polyurethane),  
Infinergy® by BASF



## DÄMPFUNGSTEST

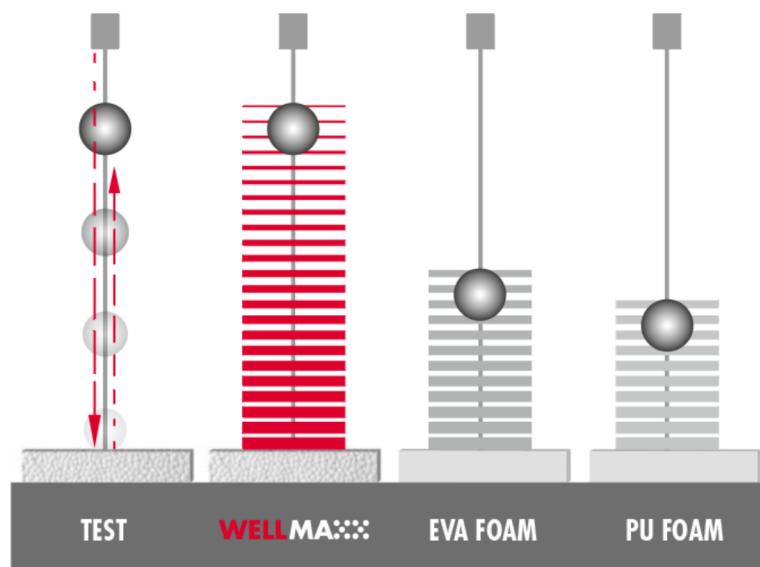
### CUSHIONING TEST

## THE MAXX EFFEKT

### THE MAXX EFFECT

Mehr geht nicht. Infinergy® setzt in puncto Dämpfung und Federung neue Maßstäbe. Beim Kugelrückpralltest lassen wir eine Kugel aus derselben Höhe auf verschiedene Sohlenmaterialien fallen. Die Sohle der WELLMAXX Modelle federt blitzschnell wieder in ihre ursprüngliche Form zurück und gibt der Kugel den stärksten Rückstoß. Erleben Sie diesen Rückstell-Effekt auch beim Gehen!

More is not possible. Infinergy® sets new standards when it comes to cushioning and suspension. In a test a ball drops from a certain height onto different sole core materials. Within a split second, the sole of the WELLMAXX models jumps back into its natural form and gives the ball the strongest recoil. Experience this rebound effect while walking!





### DER PASSENDE SCHUH – SO EINFACH GEHT'S

#### THE MATCHING SHOE – AS SIMPLE AS IT GETS

- |           |   |  |
|-----------|---|--|
| <b>1.</b> | Auswahl und Beschaffung des gewünschten Schuhs aus dem ELTEN Sortiment (Fachhandelsadressen auf Anfrage unter <a href="mailto:service@elten.com">service@elten.com</a> ).                                       | Select and purchase the desired shoe from the ELTEN line (on request, partners near you can be provided here: <a href="mailto:service@elten.com">service@elten.com</a> ).                |
| <b>2.</b> | Einreichen der ärztlichen Bescheinigung mit Angabe der Art der gewünschten Maßnahme beim Orthopädienschuhmacher/Sanitätshaus Ihrer Wahl.  | By submitting a prescription and the shoes to the medical supplier/orthopaedic shoemaker of your choice means: Your shoes will receive the desired treatment.                            |
| <b>3.</b> | Beschaffung des individuell benötigten Materials durch den Orthopädienschuhmacher/das Sanitätshaus bei uns bzw. unseren Partnern.   | At this point, your choice of medical supplier/orthopaedic shoemaker will contact the appropriate partner for receiving the needed materials.  |
| <b>4.</b> | Der Orthopädienschuhmacher/das Sanitätshaus lädt sich die Fertigungsanweisung für die Zurichtung/die Einlage von der ELTEN Website unter <a href="http://www.elten.com/ortho">www.elten.com/ortho</a> herunter. | The medical supplier/orthopaedic shoemaker must download the finishing instructions from the ELTEN website <a href="http://www.elten.com">www.elten.com</a> , menu tab: <b>Service</b> . |
| <b>5.</b> | Der Orthopädienschuhmacher/das Sanitätshaus führt die notwendige Maßnahme durch.  | The medical supplier/orthopaedic shoemaker carries out the appropriate steps.  |
| <b>6.</b> | Abrechnung der vorgenommenen Maßnahme durch den Orthopädienschuhmacher/das Sanitätshaus.  | Billing of the action carried out by the medical supplier/orthopaedic shoemaker.   |

### WEITERE INFORMATIONEN

#### MORE INFORMATION

Weitere Informationen rund um das Thema „Orthopädischer Fußschutz“ von ELTEN, wie z.B. zur Kostenübernahme und den Fertigungsanweisungen oder die Adressen unserer Partner finden Sie auf unserer Website [www.elten.com/ortho](http://www.elten.com/ortho).

For further information on the topic “orthopaedic foot protection” by ELTEN, such as to cost over commissioning and finishing instructions or the addresses of our partners, visit our website at [elten.com/ortho](http://elten.com/ortho).



# PIKTOGRAMME

# PICTOGRAMS

	<b>DURCHTRITTHEMMUNG</b> <b>PENETRATION RESISTANCE</b>	Der Durchtrittschutz verhindert das Eindringen von Fremdkörpern durch die Sohle.	The penetration resistance prevents foreign objects from entering through the sole.
	<b>REFLEXMATERIAL</b> <b>REFLECTIVE MATERIAL</b>	Reflektierende Materialien erhöhen die Sicherheit bei Dämmerlicht und Dunkelheit.	Reflective material inserts increase safety in the twilight and the dark.
	<b>RUTSCHHEMMUNG</b> <b>SLIP RESISTANCE</b>	Der Schuh ist nach der höchsten Anforderung an die Rutschhemmung zertifiziert.	The shoe is certified according to the highest requirements regarding slip resistance.
	<b>ESD</b> <b>ESD</b>	ESD geprüfte Sicherheits- und Berufsschuhe schützen nicht nur den Menschen, sondern dienen auch dem Schutz elektrostatrisch gefährdeter Bauteile und Baugruppen.	ESD approved safety shoes and occupational shoes do not only protect the personnel, but also provide protection for components and assemblies at risk from electrostatic energy.
	<b>GORE-TEX KLIMAMEMBRAN</b> <b>GORE-TEX MEMBRANE</b>	Gore-Tex Klimamembranen schützen Ihre Füße dauerhaft vor Nässe, sind extrem atmungsaktiv und bieten optimalen Klimakomfort.	Shoes with a Gore-Tex membrane permanently protect your feet against moisture, are extremely breathable and provide optimum climate comfort control.
	<b>ORTHOPÄDISCHER FUSSSCHUTZ</b> <b>ORTHOPAEDIC FOOT PROTECTION</b>	Der Schuh ist für orthopädische Maßnahmen nach DGUV-Regel 112-191 zertifiziert. Der Orthopädeschuhmacher/ das Sanitätshaus Ihres Vertrauens kann eine Reihe von orthopädischen Veränderungen vornehmen bzw. Einlagen anfertigen, die ihren Bedürfnissen entsprechen, ohne dass der Schuh seine Schutzfunktion einbüßt.	The shoe is certified for orthopaedic modifications according to DGUV rule 112-191. Your trusted orthopaedic shoemaker / your trusted medical supply store can make a number of orthopaedic changes and inlay soles that meet your needs - without the shoe losing its protective function.
	<b>VERSCHLUSSSYSTEM</b> <b>CLOSURE SYSTEM</b>	BOA® ist ein innovatives Verschlusssystem ohne Senkel, Schnallen oder Klettverschluss, das den ganzen Tag ohne Lockerung hält.	BOA® is an innovative closure system without laces, buckles or Velcro fasteners, which holds all day long without loosening.

# SICHERHEITSKLASSEN

# SAFETY CLASSES

EIGENSCHAFTEN   PROPERTIES	Sicherheitsschuhe nach   Safety shoes according to EN ISO 20345 Berufsschuh   Occupational Footwear according to EN ISO 20347							
	OB	O1	O2	SB	S1	S1P	S2	S3
Zehenschutzkappe   Protective toe cap				•	•	•	•	•
Geschlossener Fersenbereich   Closed heel area		•	•		•	•	•	•
Antistatisch   Antistatic		•	•		•	•	•	•
Öl- und kraftstoffbeständige Laufsohle Oil and Fuel resistant sole					•	•	•	•
Mit Durchtrittthemmung (metallfrei oder Stahlzwischensohle) With penetration resistance (metal-free or steel mid sole)						•		•
Obermaterial ist beständig gegen das Eindringen bzw. die Aufnahme von Feuchtigkeit (min. 60 Minuten)   Water and absorption resistant upper material (min. 60 minutes)			•				•	•
Vorwiegend für trockene Arbeitsbereiche geeignet Mainly suitable for dry areas	•	•		•	•	•		
Geeignet für Indoor- und Outdoorbereiche Suitable for indoor and outdoor areas			•				•	•
Profilierte Laufsohle   profiled outsole								•

**ELTEN** GmbH  
Ostwall 7-13  
D - 47589 Uedem

PHONE +49 2825 8068  
FAX +49 2825 8075  
E-MAIL [service@elten.com](mailto:service@elten.com)

**ELTEN.COM**



DE/ENG 4/2020 © 2020 ELTEN GmbH. Änderungen vorbehalten.  
Abbildungen ähnlich. | Subject to change. All images similar.

